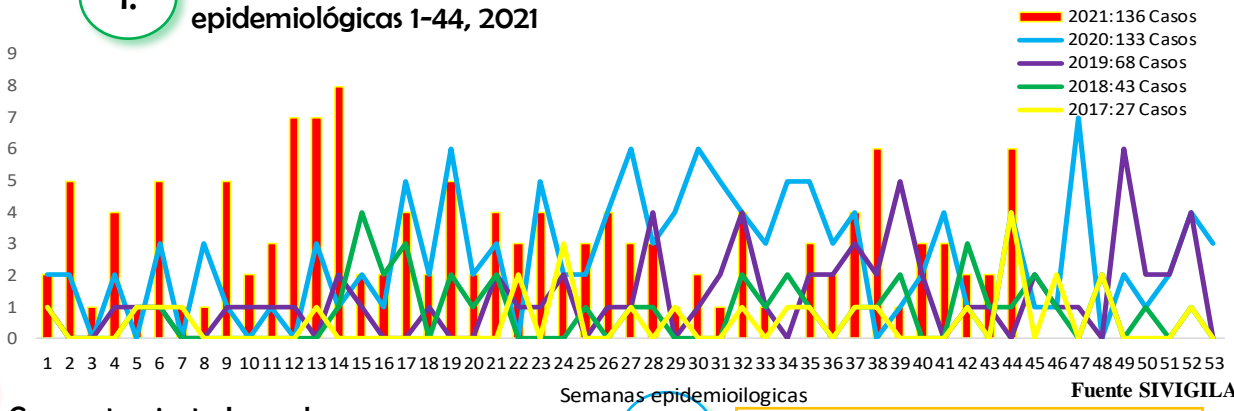


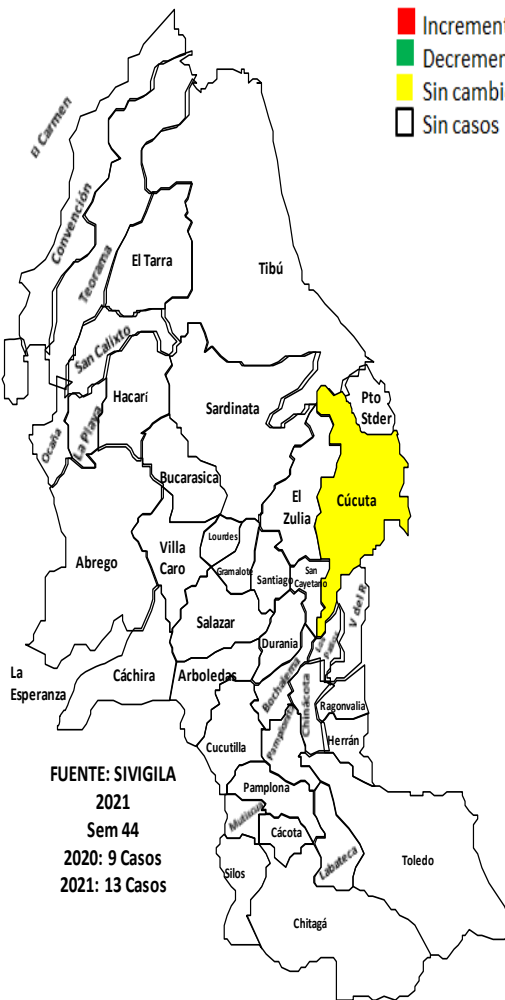
1.

Comportamiento de Sífilis Congénita, Norte de Santander, semanas epidemiológicas 1-44, 2021



2.

Comportamiento Inusual



3.

INDICADORES

Incidencia de sífilis congénita por 1 000 nacidos vivos

Porcentaje de casos de sífilis congénita que cumplen definición de caso

0,6%

98,5%

Proporción de casos de sífilis congénita cuyas madres fueron notificadas como sífilis gestacional

97,8%

CIFRAS PRELIMINARES DANE AÑO 2019

Fuente SIVIGILA 2021

4.

Datos Sociodemográficos

Municipio de Residencia	Casos COL	Casos VEN	Total Norte de Santander	%
CÚCUTA	29	40	69	58.0
TIBÚ	6	8	14	11.8
OCAÑA	4	5	9	7.6
EL TARRA	5	1	6	5.0
EL ZULIA	4	1	5	4.2
VILLA DEL ROSARIO	2	3	5	4.2
TEORAMA	1	2	3	2.5
LOS PATIOS	2		2	1.7
SARDINATA		2	2	1.7
ARBOLEDAS	1		1	0.8
BOCHALEMA		1	1	0.8
PAMPLONA		1	1	0.8
SILOS	1		1	0.8
<b>Total General</b>	<b>55</b>	<b>64</b>	<b>119</b>	<b>100.0</b>

5. Comportamiento de variables de interés



Femenino

52,2 %



Masculino

47,8 %

Régimen de afiliación "Contributivo"

5,9%

Régimen de afiliación "Subsidiado"

32,4%

Régimen de afiliación "No Asegurado"

61%

Régimen de afiliación "Indeterminado"

0,7%

Cabecera municipal

79,4%

Centro Poblado

11,8%

Rural Disperso

8,8%



6.

**Incidencia de casos de Sífilis Congénita por Municipio de Residencia**

Municipio de Residencia	Casos	Población DANE	%
CÚCUTA	77	787.891	9,8
TIBÚ	18	59.536	30,2
OCAÑA	9	131.103	6,9
EL TARRA	8	22.230	36,0
VILLA DEL ROSARIO	6	112.798	5,3
EL ZULIA	5	29.800	16,8
LOS PATIOS	3	98.569	3,0
TEORAMA	3	17.915	16,7
SARDINATA	2	27.171	7,4
ARBOLEDAS	1	10.194	9,81
BOCHALEMA	1	8.968	11,15
EL CARMEN	1	14.235	7,02
PAMPLONA	1	98.569	1,01
SILOS	1	6.636	15,07
<b>Norte de Santander</b>	<b>136</b>	<b>1642746</b>	<b>8,28</b>

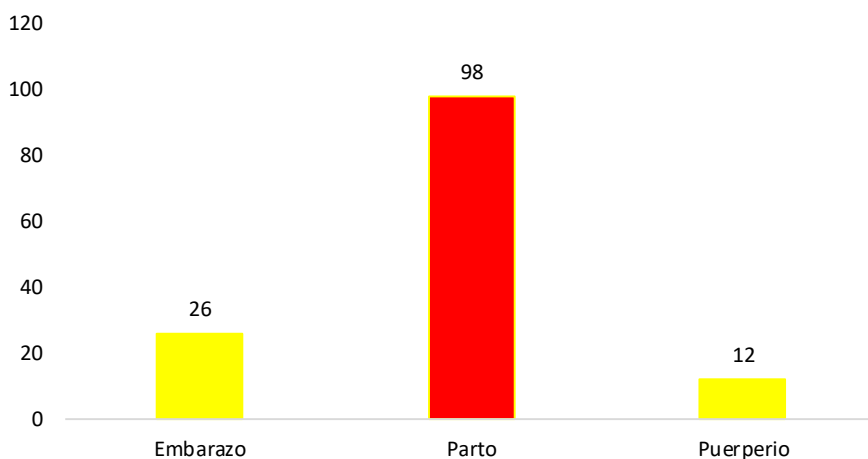
Los casos notificados según Municipio de Residencia que presenta mayor número de casos se encuentran notificados por; Cúcuta con 77 casos, Tibú con 18 casos, Ocaña 9 casos, El Tarra 8 Casos, Villa Del Rosario con 9 casos, El Zulia 5 Casos, Teorama y los Patios 3 Casos, Sardinata 2 casos, Arboledas, Bochalema, Pamplona, El Carmen y Silos 1 Caso, de igual manera se demuestra que el Municipio con mayor incidencia es el municipio de el Tarra con 36 % y El municipio con menor incidencia es Pamplona con 1,0 % por 100 mil habitantes.

Fuente SIVIGILA 2021

7.

**Condición de la madre en el momento del Diagnóstico**

**Condición al Momento del Diagnóstico**



8.

Otro Departamento y/o Exterior	Nº de Casos	%
Exterior ( Venezuela	124	98,4
Cesar	2	1,6

Del total de casos notificados para el evento de sífilis Congénita, aparece notificados a semana epidemiológica 44, un total de casos de 124 casos, de Exterior (Venezuela), 2 Casos del Dpto Cesar .

Fuente SIVIGILA 2021

**Ficha técnica**

**Análisis de comportamientos inusuales:** La información es notificada semanalmente por las UPGD al Instituto departamental de Salud (IDS) a través del Sistema de vigilancia en salud pública (Sivigila). El número de casos puede variar después de que se realicen ajustes en las UPGD.

Por esta razón es necesario trabajar para lograr el diagnóstico temprano y tratamiento oportuno y más aun teniendo en cuenta que la sífilis no tratada durante el embarazo, especialmente la sífilis precoz, conlleva riesgo de muerte fetal intrauterina, nacimiento de un mortinato, muerte neonatal y secuelas importantes en los sobrevivientes.