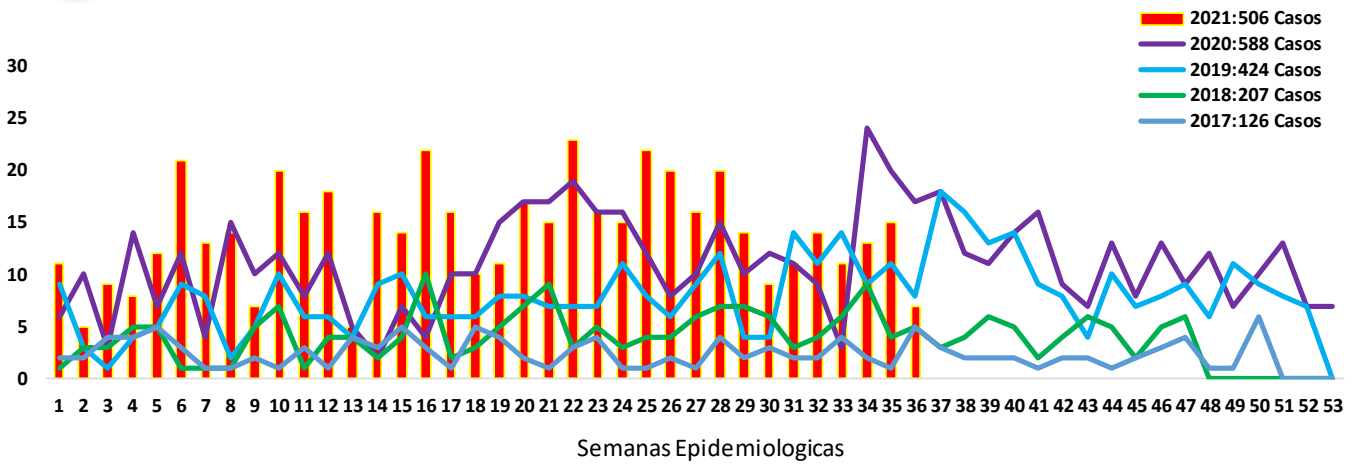
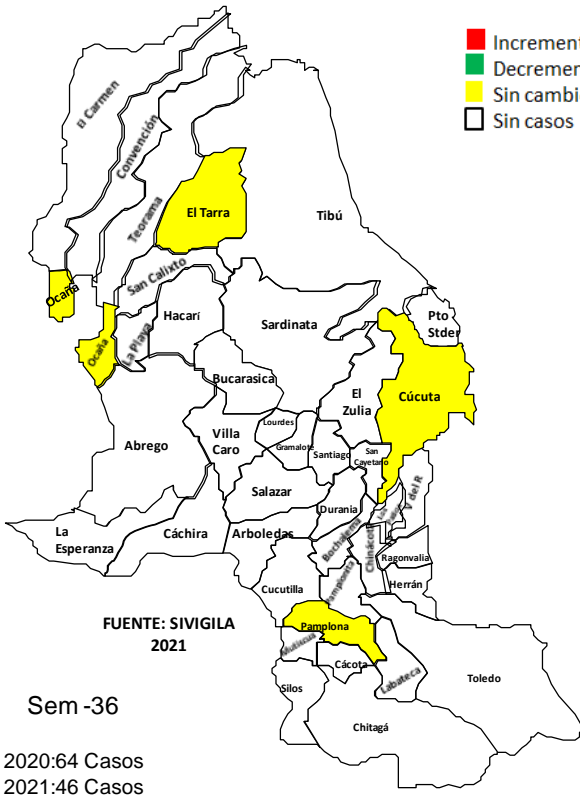


**1. Comportamiento del evento**



Fuente: SIVIGILA 2021

**2. Comportamiento Inusual**



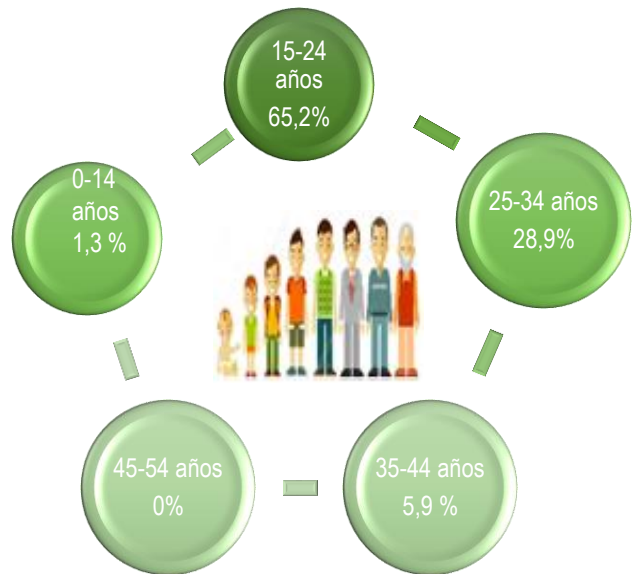
**3. INDICADORES**

Razón de prevalencia de sífilis gestacional por 1 000 nacido vivos

**2,1**

CIFRAS PREELIMINARES DANE AÑO 2019

**4. Datos Sociodemográficos**



**5. Comportamiento de otras variables de interés**

**Tipo de régimen en salud**

CONTRIBUTIVO  
8,3%

SUBSIDIADO  
37,2%

NO ASEGURADO  
54,3%

INDETERMINADO  
0,2%

ESPECIAL Y EXCEPCION  
0,0%

**Área**

**Pertenencia étnica**



Tipo de Prueba Realizada	Treponémica	%	No Treponémica	%
Sí	506	100,0	506	100,0
No	0	0,0	0	0,0
Número de dosis de Tratamiento	Casos	%	Sin Tratamiento	%
1 Dosis	158	31,2	115	22,7
2 Dosis	10	2,0		
3 Dosis	223	44,1		

Fuente: SIVIGILA 2021

**6. Incidencia de Sífilis Gestacional y entidad territorial de ocurrencia.**

Municipio de Residencia	Casos COL	Casos VEN	Total Norte de Santander	%
CÚCUTA	127	134	261	51,6
TIBÚ	34	47	81	16,0
VILLA DEL ROSARIO	19	36	55	10,9
OCAÑA	16	10	26	5,1
EL TARRA	9	12	21	4,2
EL ZULIA	12	4	16	3,2
LOS PATIOS	6	4	10	2,0
TEORAMA	3	4	7	1,4
SARDINATA	3	3	6	1,2
CONVENCIÓN	2	2	4	0,8
PAMPLONA	3	1	4	0,8
EL CARMEN	2	1	3	0,6
BOCHALEMA		2	2	0,4
CHINÁCOTA	1	1	2	0,4
PUERTO SANTANDER	1	1	2	0,4
TOLEDO	1	1	2	0,4
ÁBREGO	1		1	0,2
HACARI		1	1	0,2
LA PLAYA	1		1	0,2
SAN CAYETANO		1	1	0,2
<b>Total general</b>	<b>241</b>	<b>265</b>	<b>506</b>	<b>100,0</b>

Otro Departamento y Exterior	Casos	%
EXTERIOR ( VENEZUELA)	133	80,6
ANTIOQUIA	1	0,6
CESAR	1	0,6

Fuente: Sivigila 2021

**Ficha técnica**

**Análisis de comportamientos inusuales:** La información es notificada semanalmente por las UPGD al Instituto departamental de Salud (IDS) a través del Sistema de vigilancia en salud pública (Sivigila). El número de casos puede variar después de que se realicen ajustes en las UPGD.

Por esta razón es necesario trabajar para lograr el diagnóstico temprano y tratamiento oportuno y más aun teniendo en cuenta que la sífilis no tratada durante el embarazo, especialmente la sífilis precoz, conlleva riesgo de muerte fetal intrauterina, nacimiento de un mortinato, muerte neonatal y secuelas importantes en los sobrevivientes.