



Informe del evento: Vigilancia Morbilidad por IRA

Período 3 Semana Epidemiológica 1 a 12 Año 2021



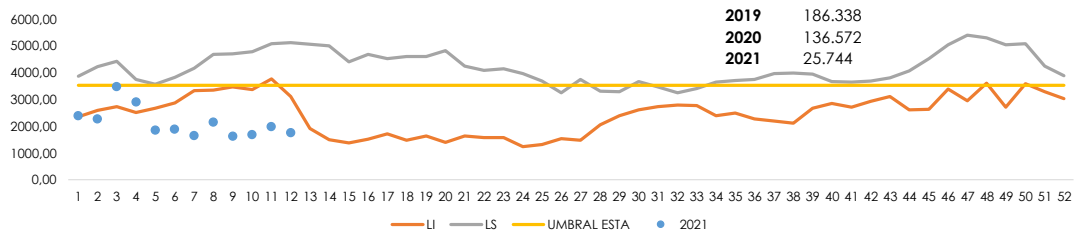
NUMERO CASOS
25.744

Consulta Externa y Urgencias

1

Comportamiento consulta externa y urgencias por IRA en Norte de Santander

Canal endémico de consulta externa y Urgencias por IRA en Norte de Santander



2

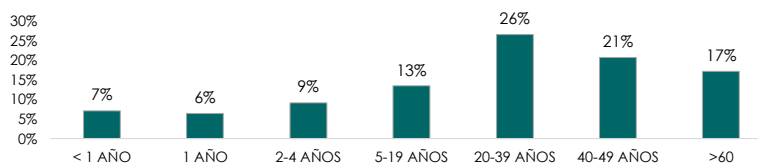
Morbilidad IRA consultas externas y urgencias y todas las causas consulta y urgencias por municipio.

MUNICIPIO	POBLACION 2021	CASOS	TOTAL	(%)
VILLA CARO	5.303	25	985	3%
EL CARMEN	14.043	53	5.972	1%
SAN CALIXTO	12.174	13	908	1%
PAMPLONA	53.909	1.011	34.844	3%
SANTIAGO	3.667	55	1.346	4%
TOLEDO	16.325	224	3.843	6%
SAN CAYETANO	7.790	23	478	5%
MUTISCUA	4.530	13	575	2%
PUERTO SANTANDER	9.262	133	4.002	3%
CHINACOTA	18.858	278	9.032	3%
TIBU	58.721	767	24.133	3%
CUCUTILLA	8.475	53	732	7%
CHITAGA	12.394	65	1.309	5%
ABREGO	33.931	209	13.656	2%
GRAMALOTE	7.694	47	908	5%
PAMPLONITA	5.793	48	914	5%
CACHIRA	11.198	33	1.124	3%
LOS PATIOS	97.220	910	24.422	4%
LA ESPERANZA	12.373	92	2.736	3%
CUCUTA	777.106	18.002	421.007	4%
DURANIA	4.812	47	1.958	2%
BOCHALEMA	8.845	79	1.775	4%
OCAÑA	129.308	952	61.155	2%
SILOS	6.546	3	271	1%
SARDINATA	26.804	219	9.107	2%
CONVENCION	19.647	163	4.482	4%
VILLA DEL ROSARIO	111.254	1.823	44.822	4%
TEORAMA	17.670	7	363	2%
SALAZAR	10.728	52	2.127	2%
CACOTA	2.914	27	954	3%
HACARI	10.603	11	546	2%
LABATECA	6.574	6	955	1%
Total		25.744	698.094	4%

3

Otras variables de interés en la morbilidad por IRA, Norte de Santander

RANGO EDAD



RANGO EDAD	TOTAL
< 1 AÑO	1.807
1 AÑO	1.646
2-4 AÑOS	2.338
5-19 AÑOS	3.439
20-39 AÑOS	6.799
40-49 AÑOS	5.305
>60	4.410
TOTAL	25.744

Martha Hernandez Sandoval
VSP-SAR-IDS



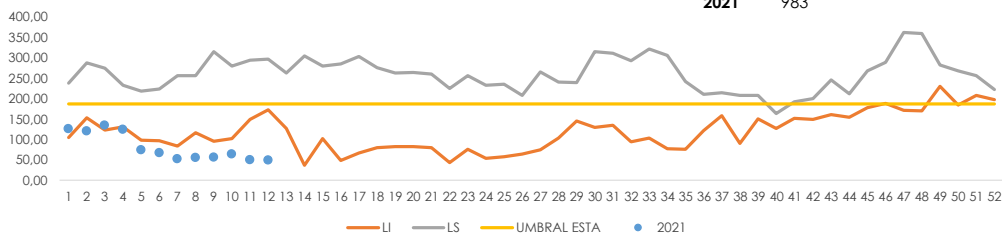
NUMERO CASOS
983

Hospitalizaciones en sala general por

1 Comportamiento de hospitalizaciones en sala general por IRA

Canal endémico de Hospitalización por IRA en Norte de Santander

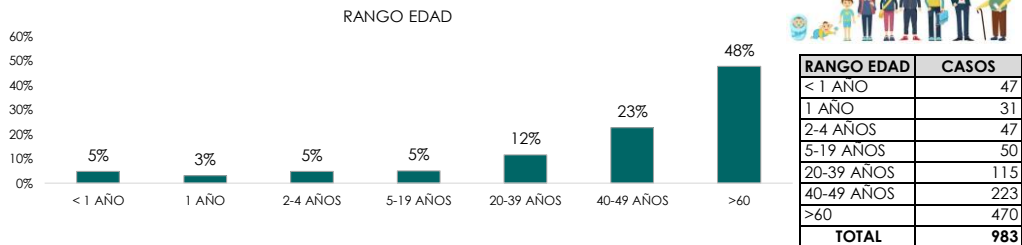
2018: 12.596
2019: 9.144
2021: 983



2 Morbilidad IRA hospitalización en sala general y todas las causas de hospitalización por municipio.

MUNICIPIO	POBLACION 2020	CASOS	TOTAL	(%)
PAMPLONA	53.909	136	915	15%
TOLEDO	16.325	1	51	2%
CHINACOTA	18.858	8	22	36%
CUCUTA	777.106	797	7.324	11%
OCANA	129308	41	3.380	1%
Total		983	11.692	8%

3 Otras variables de interés en la morbilidad por IRA, Norte de Santander





NUMERO CASOS

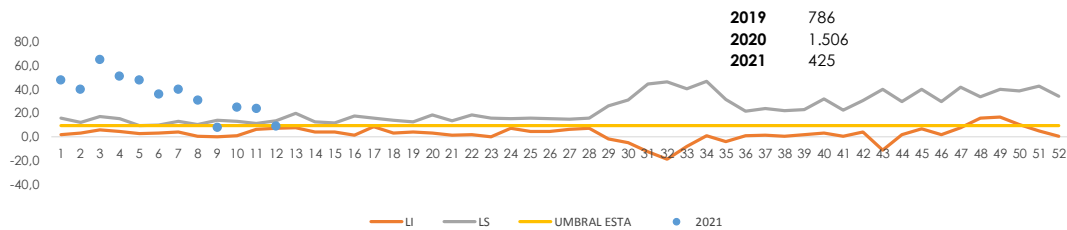
425

Hospitalizaciones en UCI

1

Comportamiento Hospitalización en UCI por IRA, Norte de Santander.

Canal endémico de hospitalizaciones por IRA en Unidades de Cuidados Intensivos en Norte de Santander



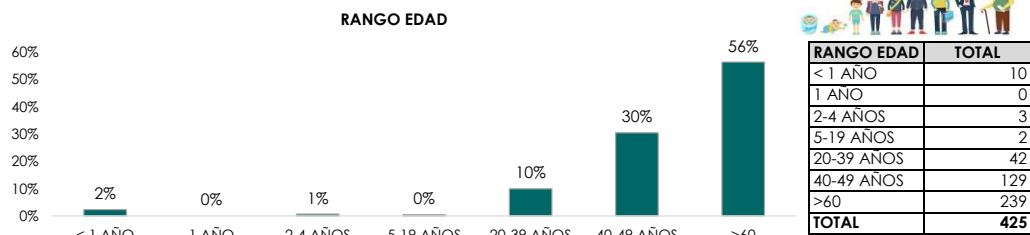
2

Morbilidad IRA hospitalización en UCI y todas las causas de hospitalización en UCI por municipio.

MUNICIPIO	POBLACION	CASOS	TOTAL	(%)
PAMPLONA	53.909	93	138	67%
CUCUTA	777.106	332	1.156	29%
Total		425	1.294	33%

3

Otras variables de interés en la hospitalización en UCI por IRA



Método de análisis de datos

De acuerdo a la base de datos suministrada para el análisis, se realizó depuración de la misma, se excluyeron los registros de semanas posteriores al corte del periodo epidemiológico III (semana 1 a 12), los registros descartados, con error de digitación (ajuste D), se analizó de la siguiente manera:

Los canales endémicos se realizaron con la metodología de Bortman con los datos de la morbilidad por infección respiratoria aguda mediante el cálculo de la media geométrica de los años 2015 a 2021 y su intervalo de confianza.

Para el cálculo de la proporción de consultas externas, urgencias, hospitalizaciones en sala general y UCI por IRA, el numerador: número de atenciones por IRA (según el código CIE 10 diagnósticos de ingreso entre J00 a J06 para las atenciones ambulatorias y entre J10 a J22 para las hospitalizaciones) y el denominador: total de atenciones por todas las causas.

Por grupos de edad se calculó el porcentaje de consultas externas, urgencias, hospitalizaciones en sala general y UCI por infección respiratoria aguda.

Martha Hernández

VSP-SAR-IDS