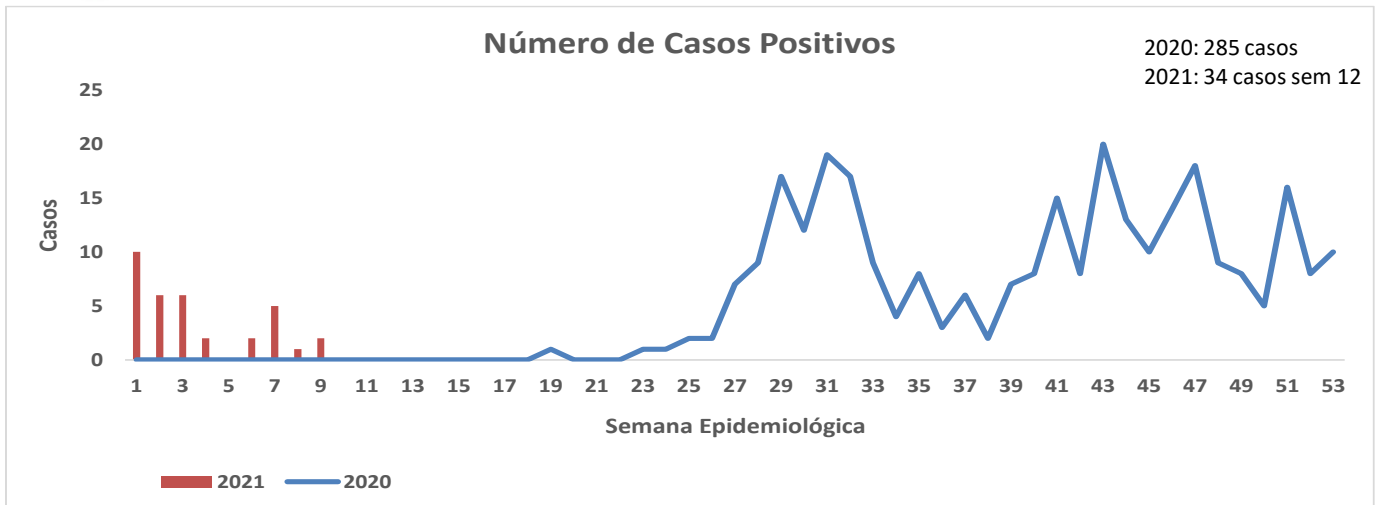




**1. Comportamiento de la notificación de Covid-19 - Gestantes, Norte de Santander a semana epidemiológica 1-12 del 2021**



Fuente: Base Nacional- 2021

**3. Indicadores**

| Departamento       | Casos de Mx Covid periodo 1-2021 | Total de Nacidos Vivos | Razón de MM * 100.000 N.V |
|--------------------|----------------------------------|------------------------|---------------------------|
| Norte de Santander | 1                                | 5.356                  | 19                        |

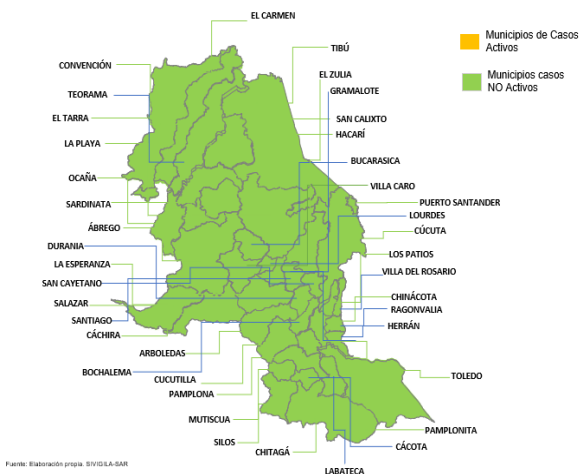
Nota: La Razón se determinó con el total de nacidos vivos año 2020, 1 de Enero-31 de Marzo 2020.

**2. Comportamientos inusuales de Covid- 19 Gestantes, Norte de Santander a semana epidemiológica 1-12 del 2021**

**Letalidad**

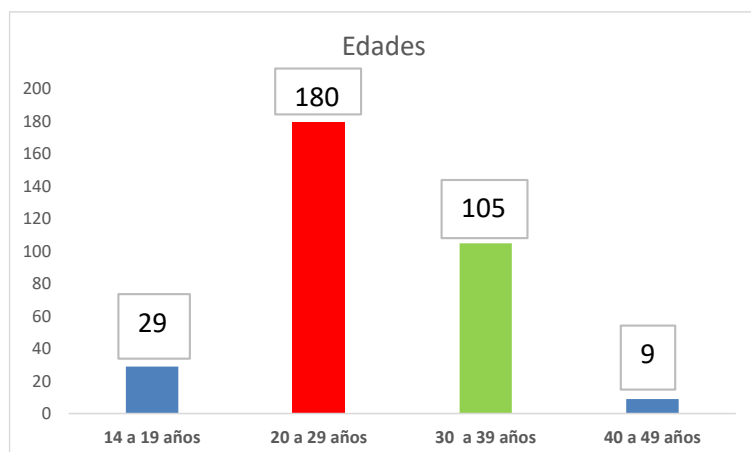
0.3 %

**4. Características sociales y demográficas de Covid-19 Gestantes, Norte de Santander a semana epidemiológica 1-8 del 2021**



El 42% de los Municipios del Departamento han presentado Casos de Covid- 19 en Gestantes.

Los casos sean presentados en los Municipios de Cúcuta, Los Patios, Villa del Rosario, Ocaña, Pamplona, El Zulia, Sardinata, Tibú, Puerto Santander, Ábrego, El Tarra, Teorama, Chinácota, Hacarí, Bochalema, Toledo, Salazar, Arboledas con mayor porcentaje en Cúcuta con el 65% de los casos a la fecha.



**5. Comportamiento de otras variables de interés, Norte de Santander a semana epidemiológica 1-12 del 2021**

| Tipo de Afiliación | Casos      | %            |
|--------------------|------------|--------------|
| Contributivo       | 161        | 49,8         |
| Subsidiado         | 119        | 36,8         |
| No Asegurado       | 33         | 10,2         |
| Especial           | 6          | 1,9          |
| Excepción          | 1          | 0,3          |
| Indeterminado      | 3          | 0,9          |
| <b>Total</b>       | <b>323</b> | <b>100,0</b> |

**6. Indicadores de Covid-19 Gestante por municipio de residencia del caso Norte de Santander a semana epidemiológica 1-12 del 2021**

| Municipio de Residencia | Casos Positivos | %          |
|-------------------------|-----------------|------------|
| Cúcuta                  | 211             | 65         |
| Los Patios              | 32              | 10         |
| Villa del Rosario       | 26              | 8          |
| Ocaña                   | 22              | 7          |
| Pamplona                | 11              | 3          |
| Puerto Santander        | 4               | 1          |
| Tibú                    | 3               | 1          |
| Sardinata               | 3               | 1          |
| El Zulia                | 3               | 1          |
| Ábrego                  | 1               | 0          |
| Chinácota               | 1               | 0          |
| Teorama                 | 1               | 0          |
| Toledo                  | 1               | 0          |
| Hacarí                  | 1               | 0          |
| Arboledas               | 1               | 0          |
| El Tarra                | 1               | 0          |
| Salazar                 | 1               | 0          |
| <b>Total</b>            | <b>323</b>      | <b>100</b> |

Se encuentra notificado 1 caso de mortalidad materna asociada a covid- 19, dentro del periodo 1 del año 2021, el caso no cumple para mortalidad por covid.

| Nacionalidad | Casos      | %          |
|--------------|------------|------------|
| Colombia     | 296        | 92         |
| Venezuela    | 26         | 8          |
| Bolivia      | 1          | 0          |
| <b>Total</b> | <b>323</b> | <b>100</b> |

Fuente: SIVIGILA

**Ficha técnica**

**Análisis de comportamientos inusuales:** La información es notificada semanalmente por las UPGD al Instituto departamental de Salud (IDS) a través del Sistema de vigilancia en salud pública (Sivigila). El número de casos puede variar después de que se realicen ajustes en las UPGD.

**Letalidad por Covid-19 Gestantes:** Numerador: Número de casos Muerte de Covid-19 Gestantes. Denominador: Numero de casos Notificados por Covid-19 Gestantes. Coeficiente multiplicador: 100.

**Población Gestantes:** En el Departamento Norte de Santander se confirman 323 casos de Gestantes acumulado 2020-2021, de las cuales el Rango de edades predominante en esta población es de 20 a 29 años ( 180 casos), seguido de 30 a 39 años ( 105 Casos), 14 a 19 años con ( 29 casos), 40 a 49 años con ( 9 casos), Casos de Mortalidad por Covid-19; 1 caso del municipio de Sardinata.