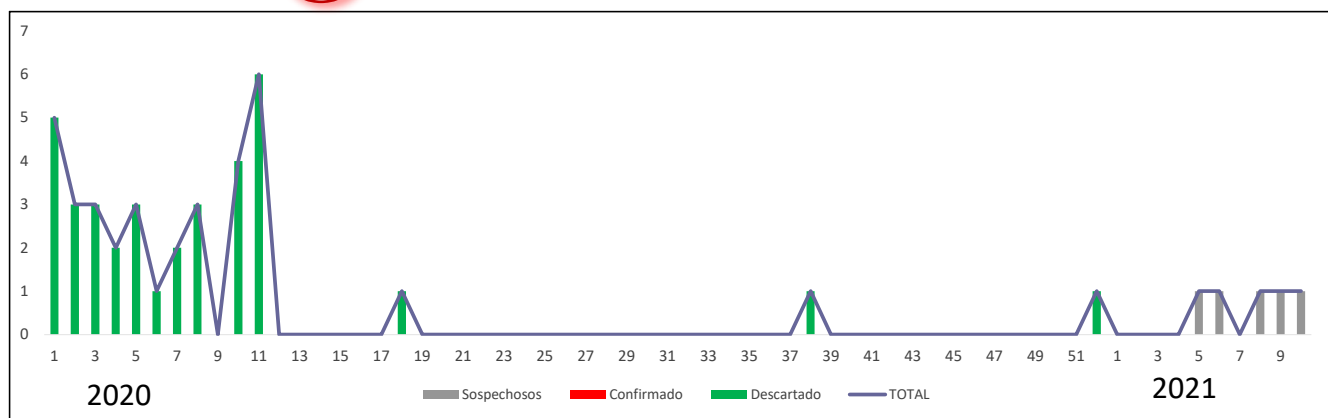




**1.** Comportamiento de la notificación de casos sospechosos de sarampión, Norte de Santander, semana epidemiológica 1 a 12, 2021



Fuente Sivigila 2021

**2.** Indicadores de cumplimiento

80% investigación oportuna de campo

0,9% de 209 UPGD que notifican semanalmente

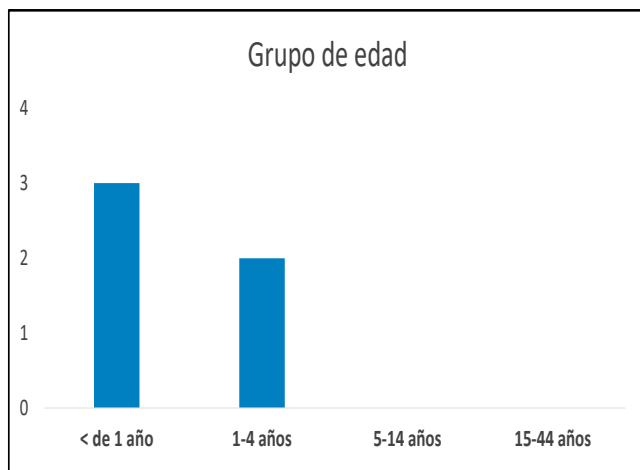

100% casos con muestra de suero adecuada

100% muestras enviadas oportunamente al laboratorio

100% de muestras procesada oportunamente

0,3 tasa de notificación

**3.** Datos Sociodemográficos



**4.** Criterios Clínicos

Sintomas	Presente	%
Erupción	5	100,0
Fiebre	5	100,0
Tos	2	40,0
Coriza	2	40,0
Conjuntivitis	1	20,0
Adenopatías	1	20,0
Artralgia	0	0,0

Municipio de procedencia	Casos sospechosos Notificados	Porcentaje de notificación	Confirmados	Descartados
Cucuta	3	60,0	0	0
Los Patios	1	20,0		
Villa Del Rosario	1	20,0		
<b>Total</b>	<b>5</b>		<b>0</b>	<b>0</b>



5.

**Notificación por UPGD de casos Sospechosos de Sarampión a semana epidemiológica 1-12, Norte de Santander 2021.**

UPGD	Casos sospechosos Notificados	Porcentaje de notificación	Confirmados	Descartados
ESE HOSPITAL UNIVERSITARIO ERASMO MEOZ	4	80,0	0	0
UPREC UNIDAD DE PREVENCIÓN CLÍNICA CUCUTA	1	20,0	0	0

Fuente Sivigila 2021

6

**Características de los casos confirmados de sarampión, Norte de Santander, semana epidemiológica 1-12, 2021**

**A semana epidemiológica 12 no hay casos confirmados en el departamento, Norte de Santander**

Fuente Sivigila 2021

**Ficha técnica**

**Análisis de comportamientos inusuales:** La información es notificada semanalmente por las UPGD al Instituto departamental de Salud (IDS) a través del Sistema de vigilancia en salud pública (Sivigila). El número de casos puede variar después de que se realicen ajustes en las UPGD.