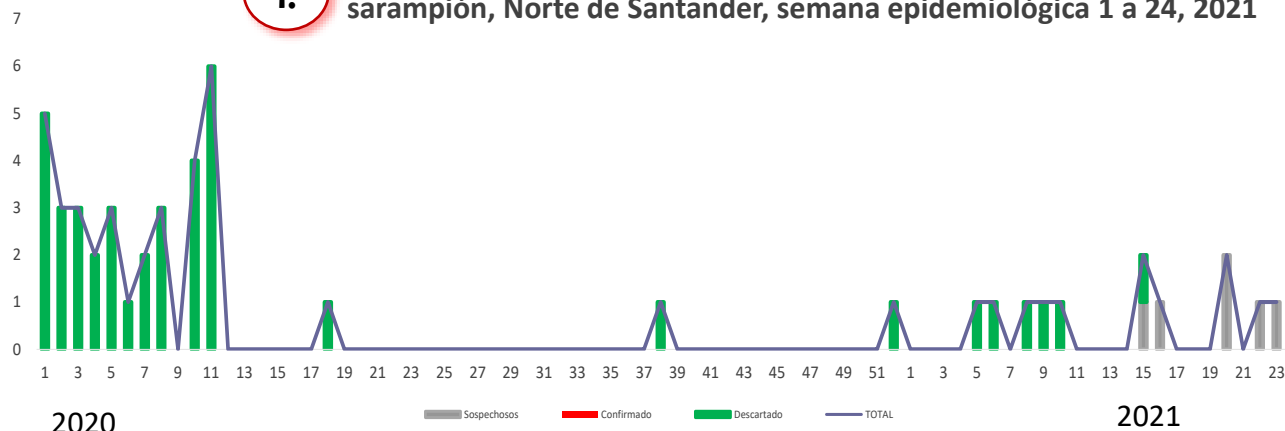


1.

Comportamiento de la notificación de casos sospechosos de sarampión, Norte de Santander, semana epidemiológica 1 a 24, 2021



Fuente Sivigila 2021

2. Indicadores de cumplimiento

67% investigación oportuna de campo

2,3% de 209 UPGD que notifican semanalmente

100% casos con muestra de suero adecuada


100% muestras enviadas oportunamente al laboratorio

100% de muestras procesada oportunamente

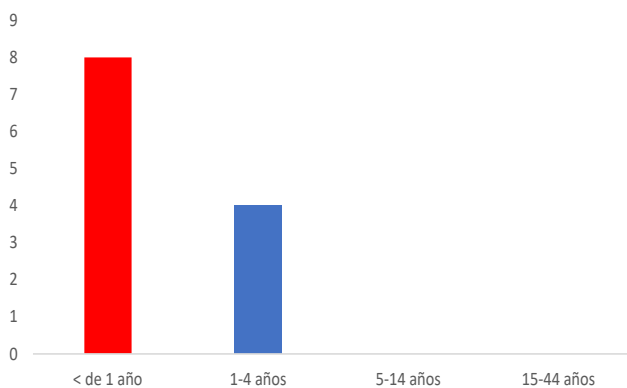
0,6 tasa de notificación

3.

Datos Sociodemográficos



Grupo de edad



4. Criterios Clínicos

Sintomas	Presente	%
Erupción	12	100,0
Fiebre	10	83,3
Tos	6	50,0
Coriza	3	25,0
Conjuntivitis	4	33,3
Adenopatías	3	25,0
Artralgia	1	8,3

Municipio de procedencia	Casos sospechosos Notificados	Porcentaje de notificación	Confirmados	Descartados
Cucuta	6	50,0	0	3
Los Patios	2	16,7		1
Villa Del Rosario	3	25,0		0
Lourdes	1	8,3		2
Total	12		0	6

5.

Notificación por UPGD de casos Sospechosos de Sarampión a semana epidemiológica 1-24, Norte de Santander 2021.

UPGD	Casos sospechosos Notificados	Porcentaje de notificación	Confirmados	Descartados
ESE HOSPITAL UNIVERSITARIO ERASMO MEOZ	6	50	0	5
CENTRO DE SALUD DE LOURDES	1	8,3	0	0
CLINICA MEDICAL DUARTE	1	8,3	0	0
CLINICA SAN JOSE DE CUCUTA SA	1	8,3	0	0
ESE HOSPITAL LOCAL JORGE CRISTO SAHIUM VILLA I	1	8,3	0	0
UNIDAD BASICA COMUNEROS	1	8,3	0	0
UPREC UNIDAD DE PREVENCION CLINICA CUCUTA	1	8,3	0	1

Fuente Sivigila 2021

6

Características de los casos confirmados de sarampión, Norte de Santander, semana epidemiológica 1-24, 2021

A semana epidemiológica 24 no hay casos confirmados en el departamento, Norte de Santander

Fuente Sivigila 2021

Ficha técnica

Análisis de comportamientos inusuales: La información es notificada semanalmente por las UPGD al Instituto departamental de Salud (IDS) a través del Sistema de vigilancia en salud pública (Sivigila). El número de casos puede variar después de que se realicen ajustes en las UPGD.