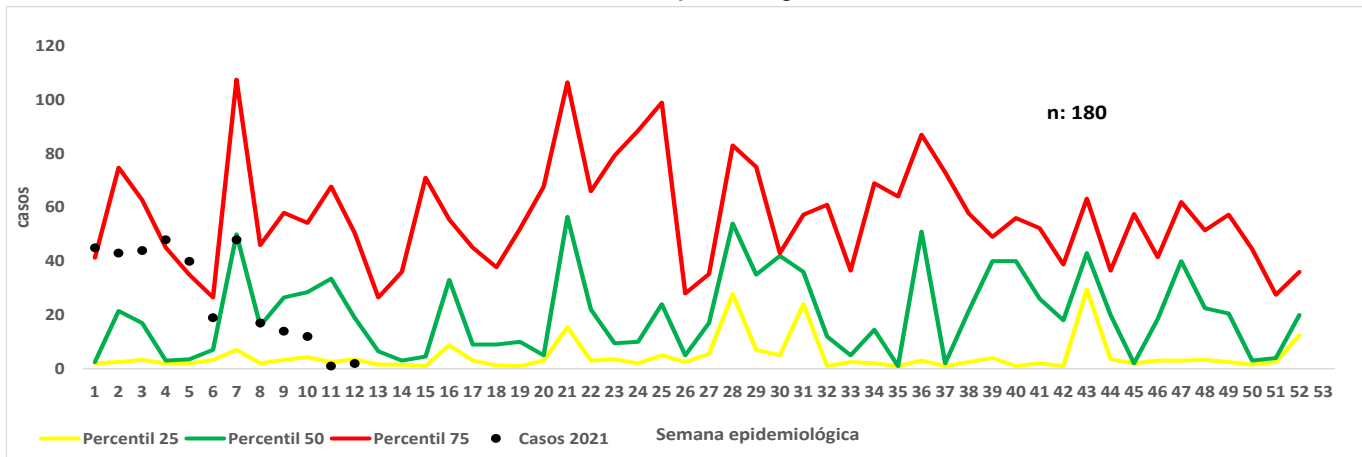
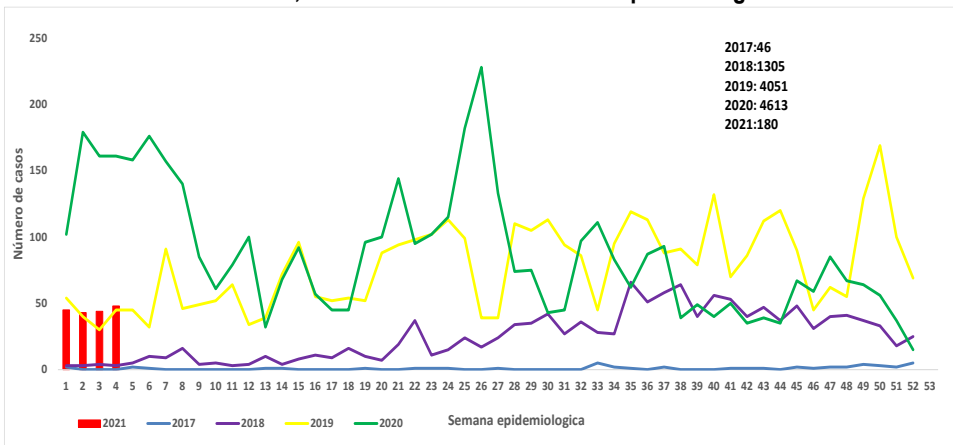


1. Comportamiento de la notificación de malaria, Norte de Santander a semana epidemiológica 4 del 2021

Canal endémico de malaria, Norte de Santander a semana epidemiológica 4 del 2021



Casos notificados de malaria, Norte de Santander a semana epidemiológica 4 del 2021



3. Indicadores

Índice parasitario anual (IPA)

1,38
x 1.000 habitantes

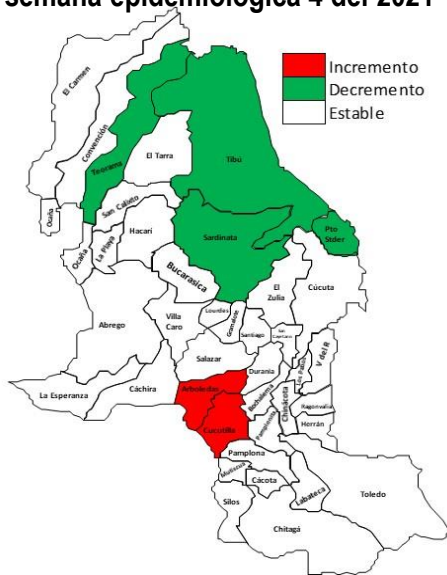
Tasa de mortalidad

0%

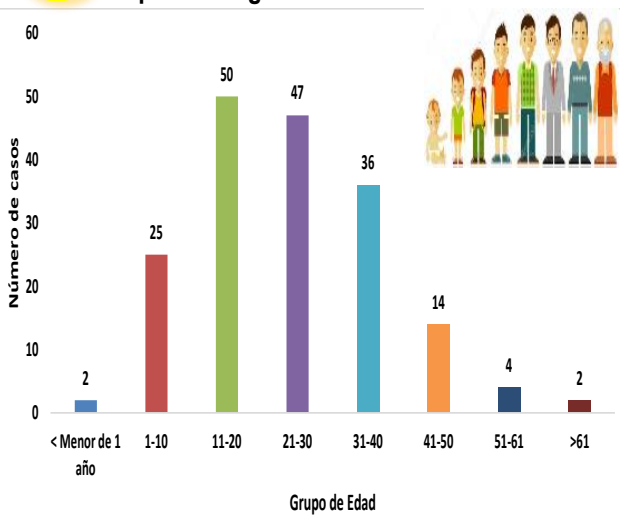
Letalidad

0%

2. Comportamientos inusuales de malaria, Norte de Santander a semana epidemiológica 4 del 2021


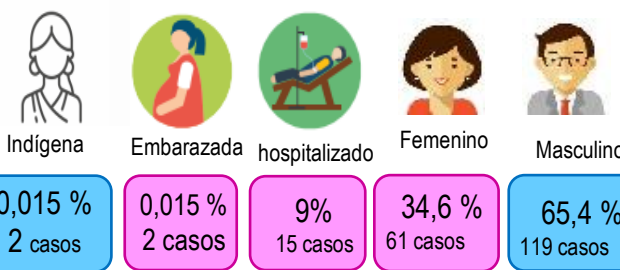
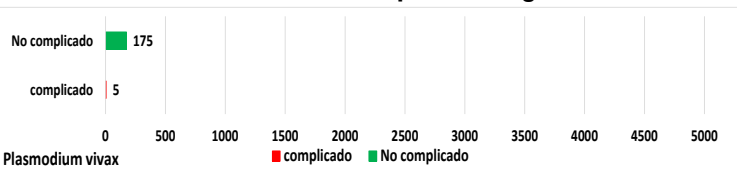


4. Características sociales y demográficas de Malaria, Norte de Santander a semana epidemiológica 4 del 2021



Departamento	Situación	% de variación semana 4
NORTE SANTANDER	DECREMENTO SIGNIFICATIVO	37,0%
TIBÚ	DECREMENTO SIGNIFICATIVO	-73,0%
TEORAMA	ESTABLE	0,0%
SARDINATA	DECREMENTO SIGNIFICATIVO	-100,0%
PUERTO SANTANDER	DECREMENTO SIGNIFICATIVO	-100,0%
CUCUTILLA	ESTUDIO PROCEDENCIA CASOS	
ARBOLEDAS	ESTUDIO PROCEDENCIA CASOS	

Casos notificados de malaria según tipo de especie, Norte de Santander a semana epidemiológico 4 del 2021





5. Comportamiento de otras variables de interés, Norte de Santander a semana epidemiológica 4 del 2021

Afiliación	Casos	%
No Afiliado	120	66,7
Subsidiado	51	28,3
Contributivo	4	2,2
Excepción	5	2,8
Indeterminado	0	0,0
Especial	0	0,0
Total	180	100

Casos notificados de malaria sintomáticos y asintomáticos Norte de Santander a semana epidemiológica 4 del 2021

	Sintomaticos	Casos	%
SI		179	99,44
NO		1	0,56

6. Indicadores de malaria por municipio de procedencia del caso Norte de Santander a semana epidemiológica 4 del 2021

Municipio Procedencia	Numero de casos Malaria Vivax	%	Poblacion Dane 2019-2021
TIBÚ	170	94,44	59.536
EL TARRA	4	2,22	12.494
ARBOLEDAS	2	1,11	7.749
CUCUTILLA	2	1,11	6.930
CUCUTA	1	0,56	28.498
TEORAMA	1	0,56	14.960
Total Departamento	180	100,0	130167

7. Casos de malaria a semana 4 procedentes de otro departamento o del exterior.

Otro Departamento	Malaria	%	Casos con Nacionalidad	Casos
Extranjero	1	33,33		
META	1	33,33	Colombia	100
BOLIVAR	1	33,33	Venezuela	80
			Otra	0
Total	3	100,00	Total	180

Ficha técnica

Análisis de comportamientos inusuales: La información es notificada semanalmente por las UPGD al Instituto departamental de Salud (IDS) a través del Sistema de vigilancia en salud pública (Sivigila). El número de casos puede variar después de que se realicen ajustes en las UPGD.

Incidencia de Malaria: Numerador: Número de casos de malaria. Denominador: proyección de población DANE 2021. Coeficiente multiplicador: 1000.

La población utilizada para la construcción de los indicadores es tomada de las proyecciones de población 2019 - 2021 DANE y de las poblaciones por municipio en situación de riesgo vigentes para cada año, consolidadas por el programa de enfermedades endemo-epidémicas del Ministerio de Salud y Protección Social (MSPS). Para el cálculo de los índices parasitarios anuales (IPA) se usan todos los casos notificados al Sivigila, teniendo en cuenta como numerador el número de casos confirmados de y denominador: población a riesgo estimada para malaria para el departamento Norte de Santander x 1000.

La georreferenciación de los casos se realizó con la razón de la diferencia de incremento y decrementos de los casos 2014 al 2020 y el poisson que es la disminución significativa.

Nota: Los casos de los Municipios de Cucutilla y Arboledas son casos que se encuentra en estudio de casos de procedencia.