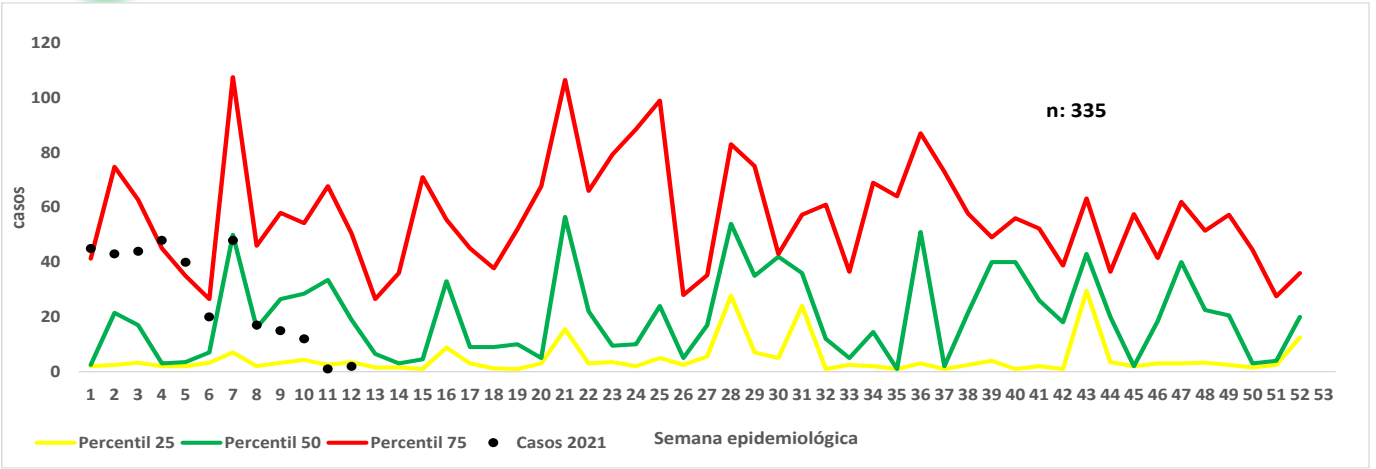
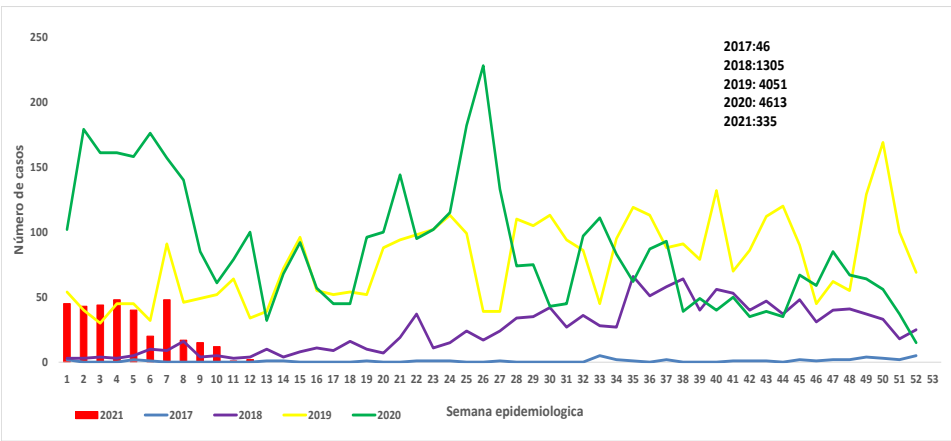




**1. Comportamiento de la notificación de malaria, Norte de Santander a semana epidemiológica 12 del 2021**



**Casos notificados de malaria, Norte de Santander a semana epidemiológica 12 del 2021**



**3. Indicadores**

**Índice parasitario anual (IPA)**

2,09  
x 1.000 habitantes

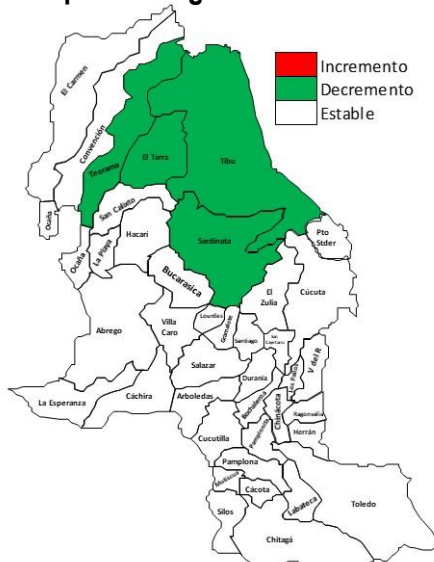
**Tasa de mortalidad**

0%

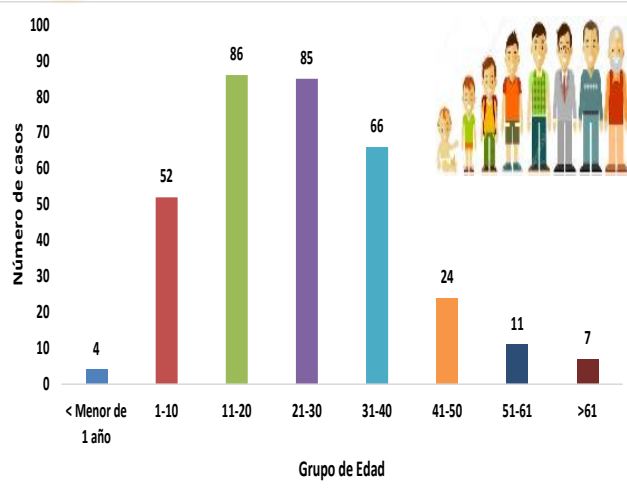
**Letalidad**

0%

**2. Comportamientos inusuales de malaria, Norte de Santander a semana epidemiológica 12 del 2021**


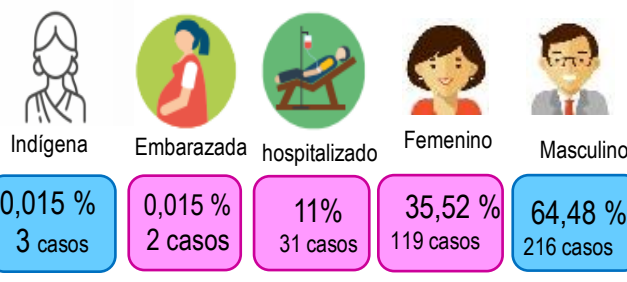
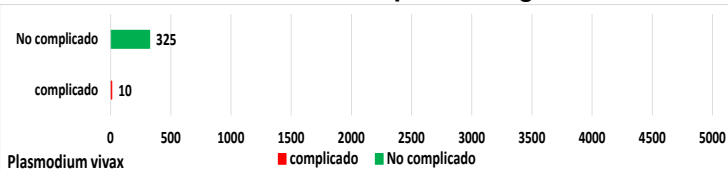


**4. Características sociales y demográficas de Malaria, Norte de Santander a semana epidemiológica 12 del 2021**



Departamento	Situación	% de variación semana 12
NORTE SANTANDER	DECREMENTO SIGNIFICATIVO	-73,0%
TIBÚ	DECREMENTO SIGNIFICATIVO	-72,0%
EL TARRA	DECREMENTO SIGNIFICATIVO	-100,0%
SARDINATA	DECREMENTO SIGNIFICATIVO	-100,0%
TEORAMA	DECREMENTO SIGNIFICATIVO	-83,0%

**Casos notificados de malaria según tipo de especie, Norte de Santander a semana epidemiológico 12 del 2021**





**5. Comportamiento de otras variables de interés, Norte de Santander a semana epidemiológica 12 del 2021**

Afiliación	Casos	%	Casos notificados de malaria sintomáticos y asintomáticos Norte de Santander a semana epidemiológica 12 del 2021		
No Afiliado	205	61,2	Sintomaticos	Casos	%
Subsidiado	107	31,9			
Contributivo	7	2,1	NO	13	3,88
Excepción	15	4,5			
Indeterminado	1	0,3	SI	322	96,12
Especial	0	0,0			
<b>Total</b>	<b>335</b>	<b>100</b>			

**6. Indicadores de malaria por municipio de procedencia del caso Norte de Santander a semana epidemiológica 12 del 2021**

Municipio Procedencia	Numero de casos Malaria Vivax	%	Poblacion Dane 2019-2021
TIBÚ	310	92,54	59.536
EL TARRA	12	3,58	12.494
CUCUTILLA	3	0,90	6.930
ARBOLEDAS	2	0,60	7.749
SALAZAR	2	0,60	6.653
CÚCUTA	2	0,60	28.498
CONVENCION	1	0,30	11.861
EL ZULIA	1	0,30	11.482
TEORAMA	2	0,60	14.960
<b>Total Departamento</b>	<b>335</b>	<b>100,0</b>	<b>160163</b>

**7. Casos de malaria a semana 12 procedentes de otro departamento o del exterior.**

Otro Departamento	Malaria	%	Otro Departamento	Malaria	%
Extranjero	4	50,00	Extranjero	4	50,00
meta	1	12,50	Meta	1	12,50
Choco	1	12,50	Choco	1	12,50
Bolivar	2	25,00	Bolivar	2	25,00
<b>Total</b>	<b>8</b>	<b>100,00</b>	<b>Total</b>	<b>8</b>	<b>100,00</b>

**Ficha técnica**

**Análisis de comportamientos inusuales:** La información es notificada semanalmente por las UPGD al Instituto departamental de Salud (IDS) a través del Sistema de vigilancia en salud pública (Sivigila). El número de casos puede variar después de que se realicen ajustes en las UPGD.

**Incidencia de Malaria:** Numerador: Número de casos de malaria. Denominador: proyección de población DANE 2021. Coeficiente multiplicador: 1000.

La población utilizada para la construcción de los indicadores es tomada de las proyecciones de población 2019 - 2021 DANE y de las poblaciones por municipio en situación de riesgo vigentes para cada año, consolidadas por el programa de enfermedades endemo-epidémicas del Ministerio de Salud y Protección Social (MSPS). Para el cálculo de los índices parasitarios anuales (IPA) se usan todos los casos notificados al Sivigila, teniendo en cuenta como numerador el número de casos confirmados de y denominador: población a riesgo estimada para malaria para el departamento Norte de Santander x 1000.

La georreferenciación de los casos se realizó con la razón de la diferencia de incremento y decrementos de los casos 2014 al 2021 y el poisson que es la disminución significativa.