

EJECUCION ACUMULADA DE INGRESOS

Fecha Inicial		Fecha Final												
01/01/2021		30/06/2021												
Sucesal		Saldo de ejecución por Reconocimientos												
RUBRO	NOMBRE	PRESUPUESTO INICIAL	ADICIONES	REDUCCIONES	CREDITOS	CONTRACED.	LIBERACIONES	APLAZAM.	PRESUPUESTO DEFINITIVO	RECONOCIM.	RECAUDOS	NO AFORADO	SALDO POR EJECUTAR	FUENTE DE RECURSO
1	Ingresos	62,179,089,066.00	41,443,074,399.39	0.00	0.00	0.00	0.00	0.00	103,422,163,465.39	60,876,787,256.20	60,876,787,256.20	324,191,193.77	42,545,376,209.19	00
1.1	Ingresos Corrientes	60,985,148,556.00	32,144,302,044.00	0.00	0.00	0.00	0.00	0.00	93,129,450,600.00	51,326,118,784.26	51,326,118,784.26	291,732,566.52	41,803,331,815.74	00
1.1.01	Ingresos tributarios	25,880,843,913.00	24,332,629,725.00	0.00	0.00	0.00	0.00	0.00	50,413,473,638.00	26,742,680,680.76	26,742,680,680.76	17,488,215.52	23,670,792,857.24	00
1.1.01.01	Impuestos directos	64,835,600.00	0.00	0.00	0.00	0.00	0.00	0.00	64,835,600.00	33,719,585.00	33,719,585.00	0.00	31,116,015.00	00
1.1.01.01.01	Impuesto a ganadores de sorteos ordinarios y extraordinarios	64,835,600.00	0.00	0.00	0.00	0.00	0.00	0.00	64,835,600.00	33,719,585.00	33,719,585.00	0.00	31,116,015.00	00
1.1.01.01.01.01	Impuesto a ganadores de sorteos ordinarios y extraordinarios - CSF	16,208,900.00	0.00	0.00	0.00	0.00	0.00	0.00	16,208,900.00	8,429,897.00	8,429,897.00	0.00	7,779,003.00	006.1
1.1.01.01.01.01.01	Impuesto a ganadores de sorteos ordinarios y extraordinarios - CSF - FU	12,967,120.00	0.00	0.00	0.00	0.00	0.00	0.00	12,967,120.00	6,743,917.40	6,743,917.40	0.00	6,223,203.60	006.1
1.1.01.01.01.01.01.01	Impuesto a ganadores de sorteos ordinarios y extraordinarios - CSF - OG	3,241,780.00	0.00	0.00	0.00	0.00	0.00	0.00	3,241,780.00	1,685,979.60	1,685,979.60	0.00	1,555,800.40	006.1
1.1.01.01.01.01.01.02	Impuesto a ganadores de sorteos ordinarios y extraordinarios - CSF	48,626,700.00	0.00	0.00	0.00	0.00	0.00	0.00	48,626,700.00	25,289,688.00	25,289,688.00	0.00	23,337,012.00	006.2
1.1.01.01.01.01.01.02.01	Impuesto a ganadores de sorteos ordinarios y extraordinarios - CSF - PC	4,538,492.00	0.00	0.00	0.00	0.00	0.00	0.00	4,538,492.00	2,360,371.00	2,360,371.00	0.00	2,178,121.00	006.2
1.1.01.01.01.01.01.02.02	Impuesto a ganadores de sorteos ordinarios y extraordinarios - CSF - RS	44,088,208.00	0.00	0.00	0.00	0.00	0.00	0.00	44,088,208.00	22,929,317.00	22,929,317.00	0.00	21,158,891.00	006.2
1.1.01.02	Impuestos indirectos	25,816,008,313.00	24,532,629,725.00	0.00	0.00	0.00	0.00	0.00	50,348,638,038.00	26,708,961,095.76	26,708,961,095.76	17,488,215.52	23,639,676,942.24	00
1.1.01.02.01	Impuesto de loterías foráneas	576,485,980.00	0.00	0.00	0.00	0.00	0.00	0.00	576,485,980.00	248,652,248.00	248,652,248.00	17,483,035.52	327,833,732.00	006.3
1.1.01.02.01.01	Impuesto de loterías foráneas - CSF - FU	144,121,494.00	0.00	0.00	0.00	0.00	0.00	0.00	144,121,494.00	80,294,767.52	80,294,767.52	17,483,035.52	63,826,726.48	006.3
1.1.01.02.01.01.01	Impuesto de loterías foráneas - CSF - FC	115,297,196.00	0.00	0.00	0.00	0.00	0.00	0.00	115,297,196.00	50,249,384.80	50,249,384.80	0.00	65,047,811.20	006.3
1.1.01.02.01.01.01.01	Impuesto de loterías foráneas - CSF - OG	28,824,298.00	0.00	0.00	0.00	0.00	0.00	0.00	28,824,298.00	13,562,347.20	12,963,347.20	0.00	16,861,950.80	006.3
1.1.01.02.01.01.01.02	Impuesto de loterías foráneas - SSF	432,364,486.00	0.00	0.00	0.00	0.00	0.00	0.00	432,364,486.00	168,357,480.48	168,357,480.48	0.00	264,007,005.52	006.4
1.1.01.02.01.01.01.02.01	Impuesto al consumo de licores, vinos, aperitivos y similares	392,010,407.00	0.00	0.00	0.00	0.00	0.00	0.00	392,010,407.00	168,253,222.48	168,253,222.48	0.00	223,757,184.52	006.4
1.1.01.02.01.01.01.02.02	Impuesto al consumo de licores - Nacionales	6,107,936,507.00	0.00	0.00	0.00	0.00	0.00	0.00	6,107,936,507.00	2,272,086,724.00	2,272,086,724.00	0.00	3,835,849,783.00	004.1
1.1.01.02.01.01.01.02.02.01	Impuesto al consumo de licores - Nacionales - FU	1,526,984,126.00	0.00	0.00	0.00	0.00	0.00	0.00	1,526,984,126.00	568,021,681.00	568,021,681.00	0.00	958,962,445.00	004.1
1.1.01.02.01.01.01.02.02.02	Impuesto al consumo de licores - Nacionales - RS	3,053,960,254.00	0.00	0.00	0.00	0.00	0.00	0.00	3,053,960,254.00	1,136,043,362.00	1,136,043,362.00	0.00	1,917,924,892.00	004.1
1.1.01.02.01.01.01.02.02.03	Impuesto al consumo de licores - Nacionales - CSF	2,084,920,626.00	0.00	0.00	0.00	0.00	0.00	0.00	2,084,920,626.00	1,935,946,678.00	1,935,946,678.00	5,180.00	148,974,008.00	00
1.1.01.02.01.01.01.02.02.03.01	Impuesto al consumo de licores - Nacionales - CSF - FU	1,042,460,318.00	0.00	0.00	0.00	0.00	0.00	0.00	1,042,460,318.00	967,975,000.00	967,975,000.00	5,180.00	74,465,318.00	004.2
1.1.01.02.01.01.01.02.02.03.02	Impuesto al consumo de licores - Nacionales - CSF - PS	521,230,159.00	0.00	0.00	0.00	0.00	0.00	0.00	521,230,159.00	483,984,910.00	483,984,910.00	0.00	37,246,249.00	004.2
1.1.01.02.01.01.01.02.02.03.03	Impuesto al consumo de licores - Nacionales - CSF - RS	521,230,159.00	0.00	0.00	0.00	0.00	0.00	0.00	521,230,159.00	483,984,910.00	483,984,910.00	0.00	37,246,249.00	004.2
1.1.01.02.01.01.01.02.02.03.04	Impuesto al consumo de licores - Nacionales - CSF - RS	0.00	0.00	0.00	0.00	0.00	0.00	0.00	0.00	5,180.00	5,180.00	0.00	-5,180.00	004.2

EJECUCION ACUMULADA DE INGRESOS

Sucursal 00		Fecha Inicial 01/01/2021							Fecha Final 30/06/2021			Saldo de ejecución por Reconocimientos		
RUBRO	NOMBRE	PRESUPUESTO INICIAL	ADICIONES	REDUCCIONES	CREDITOS	CONTRACRED.	LIBERACIONES	APLAZAM.	PRESUPUESTO DEFINITIVO	RECONOCIM.	RECAUDOS	NO AFORADO	SALDO POR EJECUTAR	FUENTE DE RECURSO
1.1.01.02.104.01.02-2-RS	Impuesto al consumo de licores - Extranjeros - SSF	1,042,460,318.00	0.00	0.00	0.00	0.00	0.00	0.00	1,042,460,318.00	967,971,628.00	967,971,628.00	0.00	74,488,690.00	V04.3
1.1.01.02.104.02	Impuesto al consumo de vinos, aperitivos y similares	386,161,600.00	0.00	0.00	0.00	0.00	0.00	0.00	386,161,600.00	92,094,136.00	92,094,136.00	0.00	294,067,464.00	00
1.1.01.02.104.02.01	Impuesto al consumo de vinos, aperitivos y similares - Nacionales	386,161,600.00	0.00	0.00	0.00	0.00	0.00	0.00	386,161,600.00	92,094,136.00	92,094,136.00	0.00	294,067,464.00	V04.4
1.1.01.02.104.02.01-FU	Impuesto al consumo de vinos, aperitivos y similares - Nacionales - FU	96,540,400.00	0.00	0.00	0.00	0.00	0.00	0.00	96,540,400.00	23,023,534.00	23,023,534.00	0.00	73,516,866.00	V04.4
1.1.01.02.104.02.01-PS	Impuesto al consumo de vinos, aperitivos y similares - Nacionales - PS	96,540,400.00	0.00	0.00	0.00	0.00	0.00	0.00	96,540,400.00	23,023,534.00	23,023,534.00	0.00	73,516,866.00	V04.4
1.1.01.02.104.02.01-RS	Impuesto al consumo de vinos, aperitivos y similares - Nacionales - RS	193,080,800.00	0.00	0.00	0.00	0.00	0.00	0.00	193,080,800.00	46,047,068.00	46,047,068.00	0.00	147,033,732.00	V04.4
1.1.01.02.105	Impuesto al consumo de cervezas, sifones, refajos y mezclas	13,451,520,000.00	0.00	0.00	0.00	0.00	0.00	0.00	13,451,520,000.00	7,187,000,371.00	7,187,000,371.00	0.00	6,264,519,629.00	00
1.1.01.02.105.01	Impuesto al consumo de cervezas, sifones, refajos y mezclas - Nacionales	13,085,440,000.00	0.00	0.00	0.00	0.00	0.00	0.00	13,085,440,000.00	7,161,336,000.00	7,161,336,000.00	0.00	5,924,104,000.00	V05.1
1.1.01.02.105.01-FU	Impuesto al consumo de cervezas, sifones, refajos y mezclas - Nacionales - FU	3,271,360,000.00	0.00	0.00	0.00	0.00	0.00	0.00	3,271,360,000.00	1,790,334,000.00	1,790,334,000.00	0.00	1,481,026,000.00	V05.1
1.1.01.02.105.01-PS	Impuesto al consumo de cervezas, sifones, refajos y mezclas - Nacionales - PS	3,271,360,000.00	0.00	0.00	0.00	0.00	0.00	0.00	3,271,360,000.00	1,790,334,000.00	1,790,334,000.00	0.00	1,481,026,000.00	V05.1
1.1.01.02.105.01-RS	Impuesto al consumo de cervezas, sifones, refajos y mezclas - Nacionales - RS	6,542,720,000.00	0.00	0.00	0.00	0.00	0.00	0.00	6,542,720,000.00	3,580,668,000.00	3,580,668,000.00	0.00	2,962,052,000.00	V05.1
1.1.01.02.105.02	Impuesto al consumo de cervezas, sifones, refajos y mezclas - Extranjeras	366,080,000.00	0.00	0.00	0.00	0.00	0.00	0.00	366,080,000.00	25,664,371.00	25,664,371.00	0.00	340,415,629.00	00
1.1.01.02.105.02-1	Impuesto al consumo de cervezas, sifones, refajos y mezclas - Extranjeras - CSF	183,040,000.00	0.00	0.00	0.00	0.00	0.00	0.00	183,040,000.00	12,832,000.00	12,832,000.00	0.00	170,208,000.00	V05.2
1.1.01.02.105.02-1-FU	Impuesto al consumo de cervezas, sifones, refajos y mezclas - Extranjeras - CSF - FU	91,520,000.00	0.00	0.00	0.00	0.00	0.00	0.00	91,520,000.00	6,416,000.00	6,416,000.00	0.00	85,104,000.00	V05.2
1.1.01.02.105.02-1-PS	Impuesto al consumo de cervezas, sifones, refajos y mezclas - Extranjeras - CSF - PS	91,520,000.00	0.00	0.00	0.00	0.00	0.00	0.00	91,520,000.00	6,416,000.00	6,416,000.00	0.00	85,104,000.00	V05.2
1.1.01.02.105.02-2-RS	Impuesto al consumo de cervezas, sifones, refajos y mezclas - Extranjeras - SSF	183,040,000.00	0.00	0.00	0.00	0.00	0.00	0.00	183,040,000.00	12,832,371.00	12,832,371.00	0.00	170,207,629.00	V05.3
1.1.01.02.106	Impuesto al consumo de cigarrillos y tabaco	3,208,983,590.00	6,132,629,725.00	0.00	0.00	0.00	0.00	0.00	9,341,613,315.00	6,856,800,605.84	6,856,800,605.84	0.00	2,484,812,709.16	00
1.1.01.02.106.01	Componente específico del impuesto al consumo de cigarrillos y tabaco	0.00	6,132,629,725.00	0.00	0.00	0.00	0.00	0.00	6,132,629,725.00	4,638,426,413.84	4,638,426,413.84	0.00	1,494,203,311.16	00
1.1.01.02.106.01-02-RS	Componente específico del impuesto al consumo de cigarrillos y tabaco - Extranjeros - SSF	0.00	6,132,629,725.00	0.00	0.00	0.00	0.00	0.00	6,132,629,725.00	4,638,426,413.84	4,638,426,413.84	0.00	1,494,203,311.16	V08.2
1.1.01.02.106.02	Componente ad valorem del impuesto al consumo de cigarrillos y tabaco elaborado	3,208,983,590.00	0.00	0.00	0.00	0.00	0.00	0.00	3,208,983,590.00	2,218,374,192.00	2,218,374,192.00	0.00	990,609,398.00	00
1.1.01.02.106.02-02-RS	Componente ad valorem del impuesto al consumo de cigarrillos y tabaco elaborado - Extranjeros - SSF	3,208,983,590.00	0.00	0.00	0.00	0.00	0.00	0.00	3,208,983,590.00	2,218,374,192.00	2,218,374,192.00	0.00	990,609,398.00	V08.1
1.1.01.02.300	Estampillas	0.00	18,400,000,000.00	0.00	0.00	0.00	0.00	0.00	18,400,000,000.00	8,116,380,382.92	8,116,380,382.92	0.00	10,283,619,617.08	00
1.1.01.02.300.44-PS	Estampillas pro hospitales universitarios SSF	0.00	18,400,000,000.00	0.00	0.00	0.00	0.00	0.00	18,400,000,000.00	8,116,380,382.92	8,116,380,382.92	0.00	10,283,619,617.08	V10.1
1.1.02	Ingresos no tributarios	35,104,304,643.00	7,611,672,319.00	0.00	0.00	0.00	0.00	0.00	42,715,976,962.00	24,583,438,103.50	24,583,438,103.50	274,244,353.00	18,132,538,858.50	00
1.1.02.02	Tasas y derechos administrativos	87,791,598.00	0.00	0.00	0.00	0.00	0.00	0.00	87,791,598.00	86,889,062.50	86,889,062.50	24,302,900.00	902,535.50	00
1.1.02.02.101-FU	Autorización de manejo de medicamentos de control especial del Estado -FR	8,000,000.00	0.00	0.00	0.00	0.00	0.00	0.00	8,000,000.00	32,302,900.00	32,302,900.00	24,302,900.00	-24,302,900.00	V15.1
1.1.02.02.103-FU	Certificaciones - Ambiente	17,346,554.00	0.00	0.00	0.00	0.00	0.00	0.00	17,346,554.00	3,091,968.00	3,091,968.00	0.00	14,254,586.00	V09.1
1.1.02.02.104-FU	Certificaciones - Medicamentos	62,445,044.00	0.00	0.00	0.00	0.00	0.00	0.00	62,445,044.00	51,494,194.50	51,494,194.50	0.00	10,950,849.50	V09.2

EJECUCION ACUMULADA DE INGRESOS

Sucursal 00		Fecha Inicial 01/01/2021							Fecha Final 30/06/2021			Saldo de ejecución por Reconocimientos		
RUBRO	NOMBRE	PRESUPUESTO INICIAL	ADICIONES	REDUCCIONES	CREDITOS	CONTRACRED.	LIBERACIONES	APLAZAM.	PRESUPUESTO DEFINITIVO	RECONOCIM.	RECAUDOS	NO AFORADO	SALDO POR EJECUTAR	FUENTE DE RECURSO
1.1.02.03	Multas, sanciones e intereses de mora	227,130,708.00	0.00	0.00	0.00	0.00	0.00	0.00	227,130,708.00	151,223,460.00	151,223,460.00	0.00	75,907,248.00	00
1.1.02.03.001	Multas y sanciones	227,130,708.00	0.00	0.00	0.00	0.00	0.00	0.00	227,130,708.00	151,223,460.00	151,223,460.00	0.00	75,907,248.00	00
1.1.02.03.001.13-OG	Sanciones sanitarias	200,000,000.00	0.00	0.00	0.00	0.00	0.00	0.00	200,000,000.00	136,763,094.00	136,763,094.00	0.00	63,236,906.00	V14.1
1.1.02.03.001.18-FU	Multas y sanciones por violación al régimen de venta de medicamentos controlados	27,130,708.00	0.00	0.00	0.00	0.00	0.00	0.00	27,130,708.00	14,460,366.00	14,460,366.00	0.00	12,670,342.00	V09.3
1.1.02.05	Venta de bienes y servicios	717,905,625.00	0.00	0.00	0.00	0.00	0.00	0.00	717,905,625.00	425,254,704.00	425,254,704.00	0.00	292,650,921.00	00
1.1.02.05.002	Ventas incidentales de establecimientos no de mercado	717,905,625.00	0.00	0.00	0.00	0.00	0.00	0.00	717,905,625.00	425,254,704.00	425,254,704.00	0.00	292,650,921.00	00
1.1.02.05.002.03-FU	Otros bienes transportables (excepto productos metálicos, maquinaria y equipo) - FR	717,905,625.00	0.00	0.00	0.00	0.00	0.00	0.00	717,905,625.00	425,254,704.00	425,254,704.00	0.00	292,650,921.00	V15.2
1.1.02.06	Transferencias corrientes	25,322,431,014.00	7,611,672,319.00	0.00	0.00	0.00	0.00	0.00	32,934,103,333.00	20,027,854,383.00	20,027,854,383.00	190,930,810.00	12,906,248,950.00	00
1.1.02.06.001	Sistema General de Participaciones	21,060,604,084.00	2,750,037,740.00	0.00	0.00	0.00	0.00	0.00	23,810,641,824.00	11,875,970,998.00	11,875,970,998.00	0.00	11,934,670,826.00	00
1.1.02.06.001.02	Participación para salud	21,060,604,084.00	2,750,037,740.00	0.00	0.00	0.00	0.00	0.00	23,810,641,824.00	11,875,970,998.00	11,875,970,998.00	0.00	11,934,670,826.00	00
1.1.02.06.001.02.02-SP	Salud pública -SGP	13,566,075,990.00	1,610,444,972.00	0.00	0.00	0.00	0.00	0.00	15,176,520,962.00	7,569,060,352.00	7,569,060,352.00	0.00	7,607,460,610.00	V01.1
1.1.02.06.001.02.04-PS	Subsidio a la oferta -SGP	7,494,528,094.00	1,139,592,768.00	0.00	0.00	0.00	0.00	0.00	8,634,120,862.00	4,306,910,646.00	4,306,910,646.00	0.00	4,327,210,216.00	V01.2
1.1.02.06.003	Participaciones distintas del SGP	1,003,920,068.00	41,634,579.00	0.00	0.00	0.00	0.00	0.00	1,045,554,647.00	1,045,554,647.00	1,045,554,647.00	0.00	0.00	00
1.1.02.06.003.01	Participación en impuestos	1,003,920,068.00	41,634,579.00	0.00	0.00	0.00	0.00	0.00	1,045,554,647.00	1,045,554,647.00	1,045,554,647.00	0.00	0.00	00
1.1.02.06.003.01.12	Participación del IVA licores, vinos, aperitivos y similares	1,003,920,068.00	41,634,579.00	0.00	0.00	0.00	0.00	0.00	1,045,554,647.00	1,045,554,647.00	1,045,554,647.00	0.00	0.00	00
1.1.02.06.003.01.12-1-FU	Participación del IVA licores, vinos, aperitivos y similares -CSF	250,980,017.00	10,408,645.00	0.00	0.00	0.00	0.00	0.00	261,388,662.00	261,388,662.00	261,388,662.00	0.00	0.00	V13.1
1.1.02.06.003.01.12-2-RS	Participación del IVA licores, vinos, aperitivos y similares -SSF	752,940,051.00	31,225,934.00	0.00	0.00	0.00	0.00	0.00	784,165,985.00	784,165,985.00	784,165,985.00	0.00	0.00	V13.2
1.1.02.06.006	Transferencias de otras entidades del gobierno general	3,257,906,862.00	4,820,000,000.00	0.00	0.00	0.00	0.00	0.00	8,077,906,862.00	7,106,328,738.00	7,106,328,738.00	190,930,810.00	971,578,124.00	00
1.1.02.06.006.06	Otras unidades de gobierno	3,257,906,862.00	4,820,000,000.00	0.00	0.00	0.00	0.00	0.00	8,077,906,862.00	7,106,328,738.00	7,106,328,738.00	190,930,810.00	971,578,124.00	00
1.1.02.06.006.06-01-SP	Otras unidades de gobierno - ETV	2,440,519,867.00	0.00	0.00	0.00	0.00	0.00	0.00	2,440,519,867.00	1,278,010,933.00	1,278,010,933.00	0.00	1,162,508,934.00	V02.1
1.1.02.06.006.06-02-SP	Otras unidades de gobierno - TBC	361,821,715.00	0.00	0.00	0.00	0.00	0.00	0.00	361,821,715.00	364,821,715.00	364,821,715.00	3,000,000.00	-3,000,000.00	V02.2
1.1.02.06.006.06-03-SP	Otras unidades de gobierno - LEPR	125,079,280.00	0.00	0.00	0.00	0.00	0.00	0.00	125,079,280.00	129,444,910.00	129,444,910.00	4,365,630.00	-4,365,630.00	V02.3
1.1.02.06.006.06-04-PS	Otras unidades de gobierno - INIMPUTABLES	330,486,000.00	0.00	0.00	0.00	0.00	0.00	0.00	330,486,000.00	350,884,000.00	350,884,000.00	20,398,000.00	-20,398,000.00	V02.4
1.1.02.06.006.06-05-OG	Otras unidades de gobierno - DISCAPACIDAD Resol.367/2021	0.00	0.00	0.00	0.00	0.00	0.00	0.00	0.00	163,167,180.00	163,167,180.00	163,167,180.00	-163,167,180.00	V02.5
1.1.02.06.006.062	Transferencias del Departamento	0.00	4,820,000,000.00	0.00	0.00	0.00	0.00	0.00	4,820,000,000.00	4,820,000,000.00	4,820,000,000.00	0.00	0.00	00
1.1.02.06.006.0621	Transferencias del Departamento - Con Situación de Fondos	0.00	4,820,000,000.00	0.00	0.00	0.00	0.00	0.00	4,820,000,000.00	4,820,000,000.00	4,820,000,000.00	0.00	0.00	00
1.1.02.06.006.06211-OG	Transf Dpto - Resol.127/2021 - Monop.Lic.LD	0.00	820,000,000.00	0.00	0.00	0.00	0.00	0.00	820,000,000.00	820,000,000.00	820,000,000.00	0.00	0.00	V10.2
1.1.02.06.006.06212-OG	Transf Dpto - Resol.128/2021 - Monop.Lic.LD	0.00	400,000,000.00	0.00	0.00	0.00	0.00	0.00	400,000,000.00	400,000,000.00	400,000,000.00	0.00	0.00	V10.3
1.1.02.06.006.06213-PS	Transf Dpto - Resol.137/2021 - RB LD	0.00	3,000,000,000.00	0.00	0.00	0.00	0.00	0.00	3,000,000,000.00	3,000,000,000.00	3,000,000,000.00	0.00	0.00	V10.4
1.1.02.06.006.06214-SP	Transf Dpto - Resol.233/2021 - LD	0.00	600,000,000.00	0.00	0.00	0.00	0.00	0.00	600,000,000.00	600,000,000.00	600,000,000.00	0.00	0.00	V10.5

EJECUCION ACUMULADA DE INGRESOS

Sucursal 00		Fecha Inicial 01/01/2021							Fecha Final 30/06/2021			Saldo de ejecución por Reconocimientos		
RUBRO	NOMBRE	PRESUPUESTO INICIAL	ADICIONES	REDUCCIONES	CREDITOS	CONTRACRED.	LIBERACIONES	APLAZAM.	PRESUPUESTO DEFINITIVO	RECONOCIM.	RECAUDOS	NO AFORADO	SALDO POR EJECUTAR	FUENTE DE RECURSO
1.1.02.07	Participación y derechos por monopolio	8,749,045,698.00	0.00	0.00	0.00	0.00	0.00	0.00	8,749,045,698.00	3,892,216,494.00	3,892,216,494.00	59,010,643.00	4,856,829,204.00	00
1.1.02.07.001	Derechos por la explotación juegos de suerte y azar	8,627,767,921.00	0.00	0.00	0.00	0.00	0.00	0.00	8,627,767,921.00	3,711,928,074.00	3,711,928,074.00	0.00	4,915,839,847.00	00
1.1.02.07.001.03	Derechos por la explotación juegos de suerte y azar de lotería tradicional	302,087,406.00	0.00	0.00	0.00	0.00	0.00	0.00	302,087,406.00	138,782,801.00	138,782,801.00	0.00	163,304,605.00	00
1.1.02.07.001.03-1	Derechos por la explotación juegos de suerte y azar de lotería tradicional -CSF	75,521,851.00	0.00	0.00	0.00	0.00	0.00	0.00	75,521,851.00	34,695,701.00	34,695,701.00	0.00	40,826,150.00	V06.5
1.1.02.07.001.03-1-FU	Derechos por la explotación juegos de suerte y azar de lotería tradicional -CSF - FU	60,417,481.00	0.00	0.00	0.00	0.00	0.00	0.00	60,417,481.00	27,756,559.80	27,756,559.80	0.00	32,660,921.20	V06.5
1.1.02.07.001.03-1-OG	Derechos por la explotación juegos de suerte y azar de lotería tradicional -CSF - OG	15,104,370.00	0.00	0.00	0.00	0.00	0.00	0.00	15,104,370.00	6,939,141.20	6,939,141.20	0.00	8,165,228.80	V06.5
1.1.02.07.001.03-2	Derechos por la explotación juegos de suerte y azar de lotería tradicional -SSF	226,565,555.00	0.00	0.00	0.00	0.00	0.00	0.00	226,565,555.00	104,087,100.00	104,087,100.00	0.00	122,478,455.00	V06.6
1.1.02.07.001.03-2-FC	Derechos por la explotación juegos de suerte y azar de lotería tradicional -SSF - FC	21,146,118.00	0.00	0.00	0.00	0.00	0.00	0.00	21,146,118.00	9,714,797.00	9,714,797.00	0.00	11,431,321.00	V06.6
1.1.02.07.001.03-2-RS	Derechos por la explotación juegos de suerte y azar de lotería tradicional -SSF - RS	205,419,437.00	0.00	0.00	0.00	0.00	0.00	0.00	205,419,437.00	94,372,303.00	94,372,303.00	0.00	111,047,134.00	V06.6
1.1.02.07.001.04	Derechos por la explotación juegos de suerte y azar de apuestas permanentes o chance	6,858,001,439.00	0.00	0.00	0.00	0.00	0.00	0.00	6,858,001,439.00	3,311,748,213.00	3,311,748,213.00	0.00	3,546,253,226.00	00
1.1.02.07.001.04-1	Derechos por la explotación juegos de suerte y azar de apuestas permanentes o chance -CSF	1,714,500,360.00	0.00	0.00	0.00	0.00	0.00	0.00	1,714,500,360.00	827,936,928.00	827,936,928.00	0.00	886,563,432.00	V07.1
1.1.02.07.001.04-1-FU	Derechos por la explotación juegos de suerte y azar de apuestas permanentes o chance -CSF - FU	1,371,600,288.00	0.00	0.00	0.00	0.00	0.00	0.00	1,371,600,288.00	662,349,641.80	662,349,641.80	0.00	709,250,646.20	V07.1
1.1.02.07.001.04-1-OG	Derechos por la explotación juegos de suerte y azar de apuestas permanentes o chance -CSF - OG	342,900,072.00	0.00	0.00	0.00	0.00	0.00	0.00	342,900,072.00	165,587,286.20	165,587,286.20	0.00	177,312,785.80	V07.1
1.1.02.07.001.04-2	Derechos por la explotación juegos de suerte y azar de apuestas permanentes o chance -SSF	5,143,501,079.00	0.00	0.00	0.00	0.00	0.00	0.00	5,143,501,079.00	2,483,811,285.00	2,483,811,285.00	0.00	2,659,689,794.00	V07.2
1.1.02.07.001.04-2-FC	Derechos por la explotación juegos de suerte y azar de apuestas permanentes o chance -SSF - FC	480,060,101.00	0.00	0.00	0.00	0.00	0.00	0.00	480,060,101.00	231,822,840.00	231,822,840.00	0.00	248,237,261.00	V07.2
1.1.02.07.001.04-2-RS	Derechos por la explotación juegos de suerte y azar de apuestas permanentes o chance -SSF - RS	4,663,440,978.00	0.00	0.00	0.00	0.00	0.00	0.00	4,663,440,978.00	2,251,988,445.00	2,251,988,445.00	0.00	2,411,452,533.00	V07.2
1.1.02.07.001.09	Derechos por la explotación juegos de suerte y azar de juegos novedosos	1,467,679,076.00	0.00	0.00	0.00	0.00	0.00	0.00	1,467,679,076.00	261,397,060.00	261,397,060.00	0.00	1,206,282,016.00	00
1.1.02.07.001.09-1-FU	Derechos por la explotación juegos de suerte y azar de juegos novedosos -CSF	238,819,526.00	0.00	0.00	0.00	0.00	0.00	0.00	238,819,526.00	45,363,682.00	45,363,682.00	0.00	193,455,844.00	V03.1
1.1.02.07.001.09-2-RS	Derechos por la explotación juegos de suerte y azar de juegos novedosos (coljuegos 75%) -SSF	716,458,579.00	0.00	0.00	0.00	0.00	0.00	0.00	716,458,579.00	136,091,044.00	136,091,044.00	0.00	580,367,535.00	V03.2
1.1.02.07.001.09-3-RS	Derechos por la explotación juegos de suerte y azar de juegos novedosos (Baloto) -SSF	512,400,971.00	0.00	0.00	0.00	0.00	0.00	0.00	512,400,971.00	79,942,334.00	79,942,334.00	0.00	432,458,637.00	V03.3
1.1.02.07.002	Participación y derechos de explotación del ejercicio del monopolio de licores destilados y alcoholes potables	121,277,777.00	0.00	0.00	0.00	0.00	0.00	0.00	121,277,777.00	180,288,420.00	180,288,420.00	59,010,643.00	-59,010,643.00	00
1.1.02.07.002.01	Participación y derechos de explotación del ejercicio del monopolio de licores destilados	121,277,777.00	0.00	0.00	0.00	0.00	0.00	0.00	121,277,777.00	180,288,420.00	180,288,420.00	59,010,643.00	-59,010,643.00	00
1.1.02.07.002.01.02	Derechos de monopolio por la introducción de licores destilados	121,277,777.00	0.00	0.00	0.00	0.00	0.00	0.00	121,277,777.00	180,288,420.00	180,288,420.00	59,010,643.00	-59,010,643.00	00
1.1.02.07.002.01.02.01	Derechos de monopolio por la introducción de licores destilados de producción nacional	41,992,063.00	0.00	0.00	0.00	0.00	0.00	0.00	41,992,063.00	73,456,840.00	73,456,840.00	31,464,777.00	-31,464,777.00	V04.6

EJECUCION ACUMULADA DE INGRESOS

Sucursal 00		Fecha Inicial 01/01/2021							Fecha Final 30/06/2021			Saldo de ejecución por Reconocimientos		
RUBRO	NOMBRE	PRESUPUESTO INICIAL	ADICIONES	REDUCCIONES	CREDITOS	CONTRACRED.	LIBERACIONES	APLAZAM.	PRESUPUESTO DEFINITIVO	RECONOCIM.	RECAUDOS	NO AFORADO	SALDO POR EJECUTAR	FUENTE DE RECURSO
1.1.02.07.002.01.02.01-FU	Derechos de monopolio por la introducción de licores destilados de producción nacional - FU	10,498,016.00	0.00	0.00	0.00	0.00	0.00	0.00	10,498,016.00	18,364,210.00	18,364,210.00	7,866,194.00	-7,866,194.00	V04.6
1.1.02.07.002.01.02.01-PS	Derechos de monopolio por la introducción de licores destilados de producción nacional - PS	10,498,016.00	0.00	0.00	0.00	0.00	0.00	0.00	10,498,016.00	18,364,210.00	18,364,210.00	7,866,194.00	-7,866,194.00	V04.6
1.1.02.07.002.01.02.01-RS	Derechos de monopolio por la introducción de licores destilados de producción nacional - RS	20,996,031.00	0.00	0.00	0.00	0.00	0.00	0.00	20,996,031.00	36,728,420.00	36,728,420.00	15,732,389.00	-15,732,389.00	V04.6
1.1.02.07.002.01.02.02	Derechos de monopolio por la introducción de licores destilados de producción extranjera	79,285,714.00	0.00	0.00	0.00	0.00	0.00	0.00	79,285,714.00	106,831,580.00	106,831,580.00	27,545,866.00	-27,545,866.00	V04.5
1.1.02.07.002.01.02.02-FU	Derechos de monopolio por la introducción de licores destilados de producción extranjera - FU	19,821,428.00	0.00	0.00	0.00	0.00	0.00	0.00	19,821,428.00	26,707,895.00	26,707,895.00	6,886,467.00	-6,886,467.00	V04.5
1.1.02.07.002.01.02.02-PS	Derechos de monopolio por la introducción de licores destilados de producción extranjera - PS	19,821,429.00	0.00	0.00	0.00	0.00	0.00	0.00	19,821,429.00	26,707,895.00	26,707,895.00	6,886,466.00	-6,886,466.00	V04.5
1.1.02.07.002.01.02.02-RS	Derechos de monopolio por la introducción de licores destilados de producción extranjera - RS	39,642,857.00	0.00	0.00	0.00	0.00	0.00	0.00	39,642,857.00	53,415,790.00	53,415,790.00	13,772,933.00	-13,772,933.00	V04.5
1.2	Recursos de capital	1,193,940,510.00	9,098,772,355.39	0.00	0.00	0.00	0.00	0.00	10,292,712,865.39	9,550,668,471.94	9,550,668,471.94	32,368,625.25	742,044,393.45	00
1.2.05	Rendimientos financieros	292,742,573.00	0.00	0.00	0.00	0.00	0.00	0.00	292,742,573.00	122,417,615.55	122,417,615.55	29,181,325.25	170,324,957.45	00
1.2.05.02	Depósitos	292,742,573.00	0.00	0.00	0.00	0.00	0.00	0.00	292,742,573.00	122,417,615.55	122,417,615.55	29,181,325.25	170,324,957.45	00
1.2.05.02-01-FU	Depósitos - Sede	104,279,912.00	0.00	0.00	0.00	0.00	0.00	0.00	104,279,912.00	38,329,901.91	38,329,901.91	0.00	65,950,010.09	V12.1
1.2.05.02-02-RS	Depósitos - Regimen Subsidiado ADRES -SSF	84,918,211.00	0.00	0.00	0.00	0.00	0.00	0.00	84,918,211.00	23,639,180.39	23,639,180.39	0.00	61,279,030.61	V12.2
1.2.05.02-03-PS	Depósitos - SGP Prestación	60,770,514.00	0.00	0.00	0.00	0.00	0.00	0.00	60,770,514.00	11,823,751.00	11,823,751.00	0.00	48,946,763.00	V12.3
1.2.05.02-04-SP	Depósitos - SGP Salud Publica	41,454,100.00	0.00	0.00	0.00	0.00	0.00	0.00	41,454,100.00	19,443,457.00	19,443,457.00	0.00	22,010,643.00	V12.4
1.2.05.02-05-PS	Depósitos - Rend IMPROEX	0.00	0.00	0.00	0.00	0.00	0.00	0.00	0.00	4,231,855.75	4,231,855.75	4,231,855.75	-4,231,855.75	V12.6
1.2.05.02-06-OG	Depósitos - Rend Resol.3370/2019-Saneamiento Fiscal y Financiero ESES	0.00	0.00	0.00	0.00	0.00	0.00	0.00	0.00	1,564,297.00	1,564,297.00	1,564,297.00	-1,564,297.00	V12.7
1.2.05.02-07-OG	Depósitos - Rend Resol.4885/2018 - Saneamiento Fiscal y Financiero ESES	0.00	0.00	0.00	0.00	0.00	0.00	0.00	0.00	850,196.00	850,196.00	850,196.00	-850,196.00	V12.8
1.2.05.02-08-RS	Depósitos - Rend IMPROEX - CSF	0.00	0.00	0.00	0.00	0.00	0.00	0.00	0.00	22,534,976.50	22,534,976.50	22,534,976.50	-22,534,976.50	V12.9
1.2.05.05-FU	Intereses por préstamos	1,319,836.00	0.00	0.00	0.00	0.00	0.00	0.00	1,319,836.00	0.00	0.00	0.00	1,319,836.00	V12.5
1.2.08	Transferencias de capital	901,197,937.00	43,000,000.00	0.00	0.00	0.00	0.00	0.00	944,197,937.00	369,291,201.00	369,291,201.00	0.00	574,906,736.00	00
1.2.08.01	Donaciones	346,100,000.00	43,000,000.00	0.00	0.00	0.00	0.00	0.00	389,100,000.00	20,029,525.00	20,029,525.00	0.00	369,070,475.00	00
1.2.08.01.002	De organizaciones internacionales	346,100,000.00	43,000,000.00	0.00	0.00	0.00	0.00	0.00	389,100,000.00	20,029,525.00	20,029,525.00	0.00	369,070,475.00	00
1.2.08.01.002.01	No condicionadas a la adquisición de un activo	346,100,000.00	43,000,000.00	0.00	0.00	0.00	0.00	0.00	389,100,000.00	20,029,525.00	20,029,525.00	0.00	369,070,475.00	00
1.2.08.01.002.01-01-OG	No condicionadas a la adquisición de un activo -ACHUR	346,100,000.00	0.00	0.00	0.00	0.00	0.00	0.00	346,100,000.00	0.00	0.00	0.00	346,100,000.00	V09.4
1.2.08.01.002.01-02-OG	No condicionadas a la adquisición de un activo -PROYECT HOPE	0.00	43,000,000.00	0.00	0.00	0.00	0.00	0.00	43,000,000.00	20,029,525.00	20,029,525.00	0.00	22,970,475.00	V09.5
1.2.08.04	Premios no reclamados	555,097,937.00	0.00	0.00	0.00	0.00	0.00	0.00	555,097,937.00	349,261,676.00	349,261,676.00	0.00	205,836,261.00	00
1.2.08.04.002-RS	Premios de loterías -SSF	42,311,032.00	0.00	0.00	0.00	0.00	0.00	0.00	42,311,032.00	34,458,700.00	34,458,700.00	0.00	7,852,332.00	V16.1
1.2.08.04.003-RS	Premios de apuestas permanentes o chance -SSF	101,446,565.00	0.00	0.00	0.00	0.00	0.00	0.00	101,446,565.00	47,365,753.00	47,365,753.00	0.00	54,080,812.00	V16.2
1.2.08.04.004-RS	Premios de juegos novedosos -SSF	411,340,340.00	0.00	0.00	0.00	0.00	0.00	0.00	411,340,340.00	267,437,223.00	267,437,223.00	0.00	143,903,117.00	V16.3
1.2.10	Recursos del balance	0.00	9,055,772,355.39	0.00	0.00	0.00	0.00	0.00	9,055,772,355.39	9,055,772,355.39	9,055,772,355.39	0.00	0.00	00
1.2.10.02	Superávit fiscal	0.00	9,055,772,355.39	0.00	0.00	0.00	0.00	0.00	9,055,772,355.39	9,055,772,355.39	9,055,772,355.39	0.00	0.00	00




EJECUCION ACUMULADA DE INGRESOS

RUBRO	NOMBRE	Fecha Inicial		Fecha Final		Saldo de ejecución por		RECAUDOS	NO AFORADO	SALDO POR EJECUTAR	FUENTE DE RECURSO
		01/01/2021	30/06/2021	01/01/2021	30/06/2021	Reconocimientos					
		PRESUPUESTO INICIAL	ADICIONES	REDUCCIONES	CREDITOS	CONTRACRED.	LIBERACIONES	APLAZAM.	PRESUPUESTO DEFINITIVO	RECONOCIM.	
1.2.10.02-01	Sistema General de Participaciones	0.00	860,997,267.82	0.00	0.00	0.00	0.00	0.00	860,997,267.82	860,997,267.82	0.00
1.2.10.02-01-SP	SGP - Salud Publica	0.00	860,997,267.82	0.00	0.00	0.00	0.00	0.00	860,997,267.82	860,997,267.82	0.00
1.2.10.02-02	Transferencias	0.00	1,846,687,362.80	0.00	0.00	0.00	0.00	0.00	1,846,687,362.80	1,846,687,362.80	0.00
1.2.10.02-02-01-PS	TN-Resol.1343/2019 - Migrantes	0.00	155,645,612.80	0.00	0.00	0.00	0.00	0.00	155,645,612.80	155,645,612.80	0.00
1.2.10.02-02-02-SP	TN-Resol.1171/2019 - TBC	0.00	38,292,500.00	0.00	0.00	0.00	0.00	0.00	38,292,500.00	38,292,500.00	0.00
1.2.10.02-02-03-OC	TN-Resol.1940/2020 Infraest. y/o Equipos Biomédicos - COVID	0.00	1,598,253,700.00	0.00	0.00	0.00	0.00	0.00	1,598,253,700.00	1,598,253,700.00	0.00
1.2.10.02-02-04-SP	TN-Resol.1504/2020 - LEPPA	0.00	374,280.00	0.00	0.00	0.00	0.00	0.00	374,280.00	374,280.00	0.00
1.2.10.02-02-05-SP	TN-Resol.506/2020 - TBC	0.00	54,121,103.00	0.00	0.00	0.00	0.00	0.00	54,121,103.00	54,121,103.00	0.00
1.2.10.02-02-06-SP	TN-Resol.2069/2019 - Inmunoprevencibles	0.00	167.00	0.00	0.00	0.00	0.00	0.00	167.00	167.00	0.00
1.2.10.02-03	Rentas	0.00	1,432,608,756.32	0.00	0.00	0.00	0.00	0.00	1,432,608,756.32	1,432,608,756.32	0.00
1.2.10.02-03-01-OC	Apuestas CSF	0.00	14,696,904.00	0.00	0.00	0.00	0.00	0.00	14,696,904.00	14,696,904.00	0.00
1.2.10.02-03-02-MS	Apuestas SSF	0.00	447,015,940.00	0.00	0.00	0.00	0.00	0.00	447,015,940.00	447,015,940.00	0.00
1.2.10.02-03-03-MS	Caducos Apuestas CSF	0.00	11,254,376.00	0.00	0.00	0.00	0.00	0.00	11,254,376.00	11,254,376.00	0.00
1.2.10.02-03-04-MS	Caducos Loterías SSF	0.00	13,804,900.00	0.00	0.00	0.00	0.00	0.00	13,804,900.00	13,804,900.00	0.00
1.2.10.02-03-05-SP	Cervezas CSF	0.00	868,902.00	0.00	0.00	0.00	0.00	0.00	868,902.00	868,902.00	0.00
1.2.10.02-03-06-MS	Cervezas Extranjeras CSF	0.00	1,767,228.00	0.00	0.00	0.00	0.00	0.00	1,767,228.00	1,767,228.00	0.00
1.2.10.02-03-07-MS	Cervezas Extranjeras SSF	0.00	3,451,336.00	0.00	0.00	0.00	0.00	0.00	3,451,336.00	3,451,336.00	0.00
1.2.10.02-03-08-MS	Cervezas Nacionales CSF	0.00	245,452.60	0.00	0.00	0.00	0.00	0.00	245,452.60	245,452.60	0.00
1.2.10.02-03-09-MS	Cigarrillos Ad Valorem SSF	0.00	281,815,412.00	0.00	0.00	0.00	0.00	0.00	281,815,412.00	281,815,412.00	0.00
1.2.10.02-03-10-MS	Cojuegos 75% - SSF	0.00	108,048,368.00	0.00	0.00	0.00	0.00	0.00	108,048,368.00	108,048,368.00	0.00
1.2.10.02-03-11-MS	Cojuegos Baloto - SSF	0.00	37,210,636.00	0.00	0.00	0.00	0.00	0.00	37,210,636.00	37,210,636.00	0.00
1.2.10.02-03-12-MS	Cojuegos Caducos - SSF	0.00	35,825,855.00	0.00	0.00	0.00	0.00	0.00	35,825,855.00	35,825,855.00	0.00
1.2.10.02-03-13	Licenas CSF	0.00	15,621,925.38	0.00	0.00	0.00	0.00	0.00	15,621,925.38	15,621,925.38	0.00
1.2.10.02-03-14-PS	Licenas CSF - PS	0.00	44,523.38	0.00	0.00	0.00	0.00	0.00	44,523.38	44,523.38	0.00
1.2.10.02-03-15-SP	Licenas CSF - SP	0.00	15,577,402.00	0.00	0.00	0.00	0.00	0.00	15,577,402.00	15,577,402.00	0.00
1.2.10.02-03-16-MS	Licenas Extranjeras CSF	0.00	1,546,245.50	0.00	0.00	0.00	0.00	0.00	1,546,245.50	1,546,245.50	0.00
1.2.10.02-03-17-MS	Licenas Extranjeras SSF	0.00	358,600,022.00	0.00	0.00	0.00	0.00	0.00	358,600,022.00	358,600,022.00	0.00
1.2.10.02-03-18-MS	Loterías - Derechos E SSF	0.00	44,695,276.00	0.00	0.00	0.00	0.00	0.00	44,695,276.00	44,695,276.00	0.00
1.2.10.02-03-17-MS	Loterías - Fovinas SSF	0.00	27,495,324.00	0.00	0.00	0.00	0.00	0.00	27,495,324.00	27,495,324.00	0.00
1.2.10.02-03-18-MS	Loterías - Ganadores SSF	0.00	11,256,863.00	0.00	0.00	0.00	0.00	0.00	11,256,863.00	11,256,863.00	0.00
1.2.10.02-03-19-SP	Loterías CSF	0.00	17,387,790.84	0.00	0.00	0.00	0.00	0.00	17,387,790.84	17,387,790.84	0.00
1.2.10.02-04	Otros Recursos	0.00	67,338,069.77	0.00	0.00	0.00	0.00	0.00	67,338,069.77	67,338,069.77	0.00
1.2.10.02-04-01-SP	Otros - OPS	0.00	3,167,000.00	0.00	0.00	0.00	0.00	0.00	3,167,000.00	3,167,000.00	0.00
1.2.10.02-04-02-SP	Otros - RP	0.00	2,525,232.77	0.00	0.00	0.00	0.00	0.00	2,525,232.77	2,525,232.77	0.00
1.2.10.02-04-03-OC	Otros/Vigilancia y Control	0.00	6,097,700.00	0.00	0.00	0.00	0.00	0.00	6,097,700.00	6,097,700.00	0.00
1.2.10.02-04-04-SP	Otros-Fondo Rotatorio	0.00	55,548,137.00	0.00	0.00	0.00	0.00	0.00	55,548,137.00	55,548,137.00	0.00

EJECUCION ACUMULADA DE INGRESOS

Sucursal 00		Fecha Inicial 01/01/2021							Fecha Final 30/06/2021			Saldo de ejecución por Reconocimientos		
RUBRO	NOMBRE	PRESUPUESTO INICIAL	ADICIONES	REDUCCIONES	CREDITOS	CONTRACRED.	LIBERACIONES	APLAZAM.	PRESUPUESTO DEFINITIVO	RECONOCIM.	RECAUDOS	NO AFORADO	SALDO POR EJECUTAR	FUENTE DE RECURSO
1.2.10.02-05	Aportes Departamentales	0.00	4,808,641,993.40	0.00	0.00	0.00	0.00	0.00	4,808,641,993.40	4,808,641,993.40	4,808,641,993.40	0.00	0.00	00
1.2.10.02-0501-OG	Dptal- Resol.258/2020 - COVID	0.00	49,897,431.00	0.00	0.00	0.00	0.00	0.00	49,897,431.00	49,897,431.00	49,897,431.00	0.00	0.00	S10.2
1.2.10.02-0502-OG	Dptal- Resol.696/2020 COVID	0.00	2,020,000.00	0.00	0.00	0.00	0.00	0.00	2,020,000.00	2,020,000.00	2,020,000.00	0.00	0.00	S10.3
1.2.10.02-0503-OG	Dptal- Resol.786/2016	0.00	2,880.00	0.00	0.00	0.00	0.00	0.00	2,880.00	2,880.00	2,880.00	0.00	0.00	S10.4
1.2.10.02-0504-PS	Estampillas SSF	0.00	4,756,721,682.40	0.00	0.00	0.00	0.00	0.00	4,756,721,682.40	4,756,721,682.40	4,756,721,682.40	0.00	0.00	S10.1
1.2.10.02-06	Rendimientos Financieros	0.00	39,498,905.28	0.00	0.00	0.00	0.00	0.00	39,498,905.28	39,498,905.28	39,498,905.28	0.00	0.00	00
1.2.10.02-0601-SP	RF- Otros-FR	0.00	164,191.72	0.00	0.00	0.00	0.00	0.00	164,191.72	164,191.72	164,191.72	0.00	0.00	S12.1
1.2.10.02-0602-SP	RF- Otros-OG	0.00	5,285,837.42	0.00	0.00	0.00	0.00	0.00	5,285,837.42	5,285,837.42	5,285,837.42	0.00	0.00	S12.2
1.2.10.02-0603-SP	RF- Otros-OPS	0.00	47,116.00	0.00	0.00	0.00	0.00	0.00	47,116.00	47,116.00	47,116.00	0.00	0.00	S12.3
1.2.10.02-0604-RS	RF- Otros-RS - SSF	0.00	2,932,437.06	0.00	0.00	0.00	0.00	0.00	2,932,437.06	2,932,437.06	2,932,437.06	0.00	0.00	S12.4
1.2.10.02-0605-SP	RF- Otros-SP	0.00	44,105.00	0.00	0.00	0.00	0.00	0.00	44,105.00	44,105.00	44,105.00	0.00	0.00	S12.5
1.2.10.02-0606-PS	RF- SGP-PSS	0.00	6,235,896.68	0.00	0.00	0.00	0.00	0.00	6,235,896.68	6,235,896.68	6,235,896.68	0.00	0.00	S12.6
1.2.10.02-0607-SP	RF- SGP-SP	0.00	5,402,488.40	0.00	0.00	0.00	0.00	0.00	5,402,488.40	5,402,488.40	5,402,488.40	0.00	0.00	S12.7
1.2.10.02-0608-OG	RF- TN - Resol.3370/2019 - Saneamiento Fiscal y Fro	0.00	3,698,167.00	0.00	0.00	0.00	0.00	0.00	3,698,167.00	3,698,167.00	3,698,167.00	0.00	0.00	S12.8
1.2.10.02-0609-OG	RF- TN - Resol.4885/2018 - Saneamiento Fiscal y Fro	0.00	1,987,132.00	0.00	0.00	0.00	0.00	0.00	1,987,132.00	1,987,132.00	1,987,132.00	0.00	0.00	S12.9
1.2.10.02-0610-OG	RF- TN - Resol.5938/2014 - Saneamiento Fiscal y Fro	0.00	1,037,018.00	0.00	0.00	0.00	0.00	0.00	1,037,018.00	1,037,018.00	1,037,018.00	0.00	0.00	S12.10
1.2.10.02-0611-SP	RF- TN - Resol.4566/2018 - Discapacidad	0.00	1,137,083.00	0.00	0.00	0.00	0.00	0.00	1,137,083.00	1,137,083.00	1,137,083.00	0.00	0.00	S12.11
1.2.10.02-0612-SP	RF- TN-Resol.506/2020 - TBC	0.00	4,773,302.00	0.00	0.00	0.00	0.00	0.00	4,773,302.00	4,773,302.00	4,773,302.00	0.00	0.00	S12.12
1.2.10.02-0613-SP	RF- TN-Resol.504/2020 - LEPRO	0.00	1,382,101.00	0.00	0.00	0.00	0.00	0.00	1,382,101.00	1,382,101.00	1,382,101.00	0.00	0.00	S12.13
1.2.10.02-0614-SP	RF- TN-Resol.610/2020 - ETV	0.00	5,372,030.00	0.00	0.00	0.00	0.00	0.00	5,372,030.00	5,372,030.00	5,372,030.00	0.00	0.00	S12.14
1.2.13	Reintegros y otros recursos no apropiados	0.00	0.00	0.00	0.00	0.00	0.00	0.00	0.00	3,187,300.00	3,187,300.00	3,187,300.00	-3,187,300.00	00
1.2.13.01	Reintegros	0.00	0.00	0.00	0.00	0.00	0.00	0.00	0.00	3,187,300.00	3,187,300.00	3,187,300.00	-3,187,300.00	00
1.2.13.01-03	Rentas	0.00	0.00	0.00	0.00	0.00	0.00	0.00	0.00	3,187,300.00	3,187,300.00	3,187,300.00	-3,187,300.00	00
1.2.13.01-0301-OG	Apuestas CSF	0.00	0.00	0.00	0.00	0.00	0.00	0.00	0.00	3,187,300.00	3,187,300.00	3,187,300.00	-3,187,300.00	A07.1
31Z -SUBCUENTA-1	SUBCUENTA - FUNCIONAMIENTO	9,072,562,166.00	10,408,645.00	0.00	0.00	0.00	0.00	0.00	9,082,970,811.00	4,819,658,380.23	4,819,658,380.23	79,073,573.02	4,263,312,430.77	00
31Z -SUBCUENTA-2	SUBCUENTA RÉGIMEN SUBSIDIADO DE SALUD	22,211,666,689.00	7,550,821,330.16	0.00	0.00	0.00	0.00	0.00	29,762,488,019.16	17,988,121,612.87	17,988,121,612.87	29,510,502.00	11,774,366,406.29	00
31Z -SUBCUENTA-3	SUBCUENTA PRESTACIÓN DE SERVICIOS DE SALUD	13,423,738,739.00	27,458,240,483.26	0.00	0.00	0.00	0.00	0.00	40,881,979,222.26	23,625,730,580.93	23,625,730,580.93	39,382,515.75	17,256,248,641.33	00
31Z -SUBCUENTA-4	SUBCUENTA SALUD PÚBLICA COLECTIVA	16,534,950,952.00	3,282,913,008.97	0.00	0.00	0.00	0.00	0.00	19,817,863,960.97	11,033,249,403.97	11,033,249,403.97	7,365,630.00	8,784,614,557.00	00
31Z -SUBCUENTA-5	SUBCUENTA OTROS GASTOS EN SALUD	936,170,520.00	2,940,690,932.00	0.00	0.00	0.00	0.00	0.00	3,876,861,452.00	3,246,860,098.20	3,246,860,098.20	5,601,793.00	630,001,353.80	00

EJECUCION ACUMULADA DE INGRESOS

Sucursal		Fecha Inicial	Fecha Final	Saldo de ejecución por Reconocimientos										
00		01/01/2021	30/06/2021											
RUBRO	NOMBRE	PRESUPUESTO INICIAL	ADICIONES	REDUCCIONES	CREDITOS	CONTRACRED.	LIBERACIONES	APLAZAM.	PRESUPUESTO DEFINITIVO	RECONOCIM.	RECAUDOS	NO AFORADO	SALDO POR EJECUTAR	FUENTE DE RECURSO
														
	<u>DORIS ORTIZ MORALES</u> P.U. COORDINADORA OFIC. PRESUPUESTO													
														
									<u>CARLOS ARTURO MARTINEZ GARCIA</u> Director IDS					