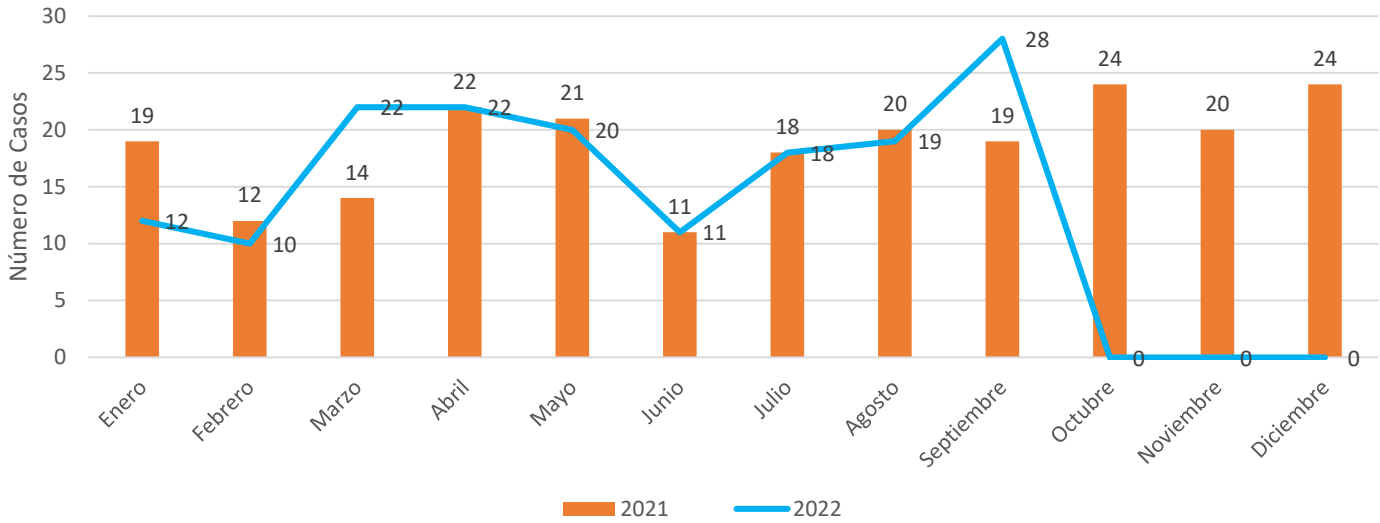


1.

Comparativa mensual de mortalidad por accidentes de tránsito en el Departamento Norte de Santander.

Año 2021 = 224 casos

Año 2022 = 162 casos

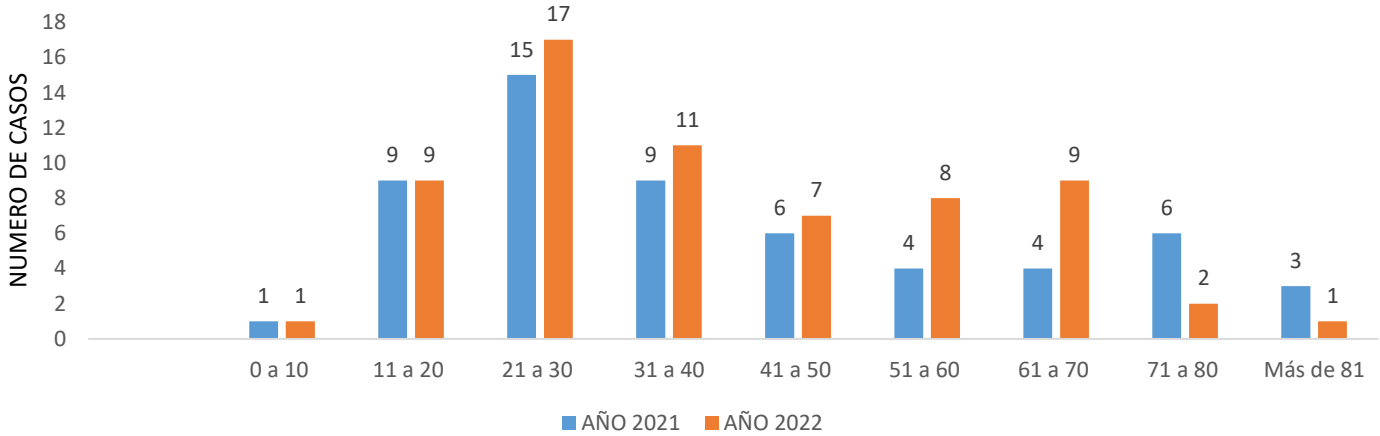


2.

**Mortalidad por edad de accidentes de tránsito
Julio a Septiembre (2021 – 2022).**

Año 2021 = 57 casos

Año 2022 = 65 casos

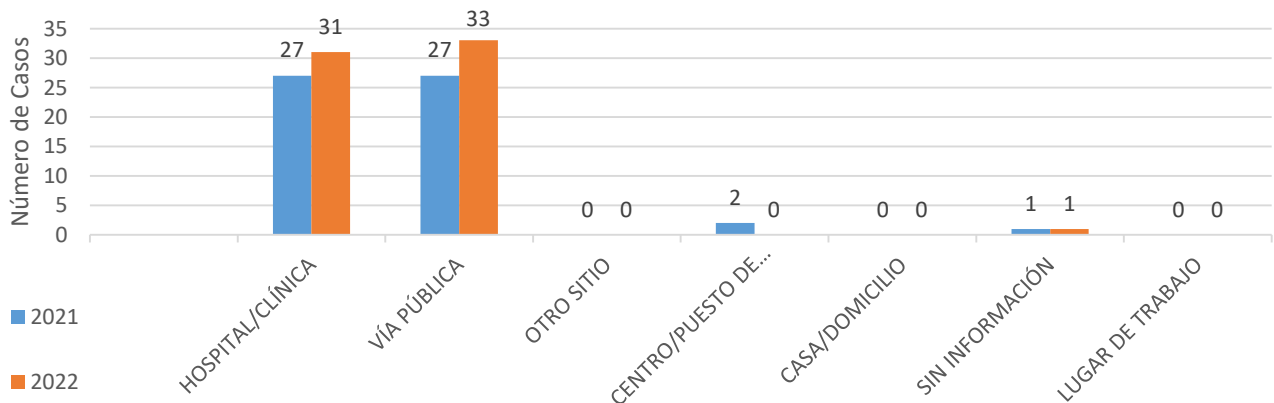


3.

**Sitio de mortalidad por de accidentes de tránsito
Julio Septiembre (2021 – 2022).**

Año 2021 = 57 casos

Año 2022 = 65 casos



4. Pais de residencia de casos registrados por mortalidad accidentes de tránsito en el Departamento Norte de Santander Julio a Septiembre.

Pais	Año 2021	Proporción (%)	Año 2022	Proporción (%)
Colombia	54	94,74	23	35,38
Venezuela	3	5,26	1	1,54
Sin Información	0	0,00	41	63,08
Total general	57	100,00	65	100,00

5. Municipios de ocurrencia por mortalidad accidentes de tránsito en Norte de Santander Julio a Septiembre.

Municipio	Casos 2021	Casos 2022
Cúcuta	30	31
Tibú	1	3
Ocaña	9	6
El Zulia		5
Pamplona	2	3
La Playa		
La Esperanza		1
Convención	1	
Cácota	2	
Villa Del Rosario	2	5
Bochalema	2	1
Mutiscua		1
Ábrego	2	2
Sardinata	2	3
Cachirá		1
Los Patios	2	1
Ragonvalia		1
Chitagá	1	
Cucutilla	1	
San Cayetano		1
Total general	57	65

6. Municipios de residencia por mortalidad accidentes de tránsito en Norte de Santander Julio a Septiembre.

Municipio	Año 2021		Año 2022	
	Femenino	Masculino	Femenino	Masculino
Cúcuta	2	17	5	7
Ocaña	2	3		1
Tibú		2	1	2
Los Patios	2	2		
Villa Del Rosario		2		2
El Zulia	1	2		
Chitagá		1		
Pamplona	1			
Ábrego		1		1
Sardinata		1		2
Toledo				1
La Playa		1		
Salazar				
Bochalema	1	2		
La Esperanza				
Chinácota				
Puerto Santander		1		
San Cayetano				
Convención		1		
Cácota	1	1		
Durania		1		
Cucutilla		1		
El Tarra		1		
Bucarasica				
El Carmen				
Teorama				
Total general	10	40	6	16

7. Mortalidad por accidentes de tránsito otros departamentos de residencia Julio Septiembre (2021 – 2022).

Departamento	Municipio	julio a septiembre Año 2021		julio a septiembre Año 2022	
		Femenino	Masculino	Femenino	Masculino
	(en blanco)		3	6	36
Cesar	Aguachica		1		
	San Alberto		1		
Atlántico	Barranquilla		1		
Santander	Girón		1		
	Barrancavermeja				1
Total general		0	7	6	37

**8. Mortalidad por Sexo
Julio a Septiembre
(2021 – 2022).**



10
17,54%

Año 2021



47
82,46%

12
18,46%

Año 2022

53
81,54%

9.

**Mortalidad por área de ocurrencia
de accidentes de tránsito en Norte
de Santander Julio a Septiembre
(2021 - 2022).**

Área De Ocurrencia De Accidentes De Tránsito		
Área De Defunción	Año 2021	Año 2022
Cabecera Municipal	44	47
Rural Disperso	10	14
Centro Poblado	2	3
Sininformación	1	1
Total General	57	65