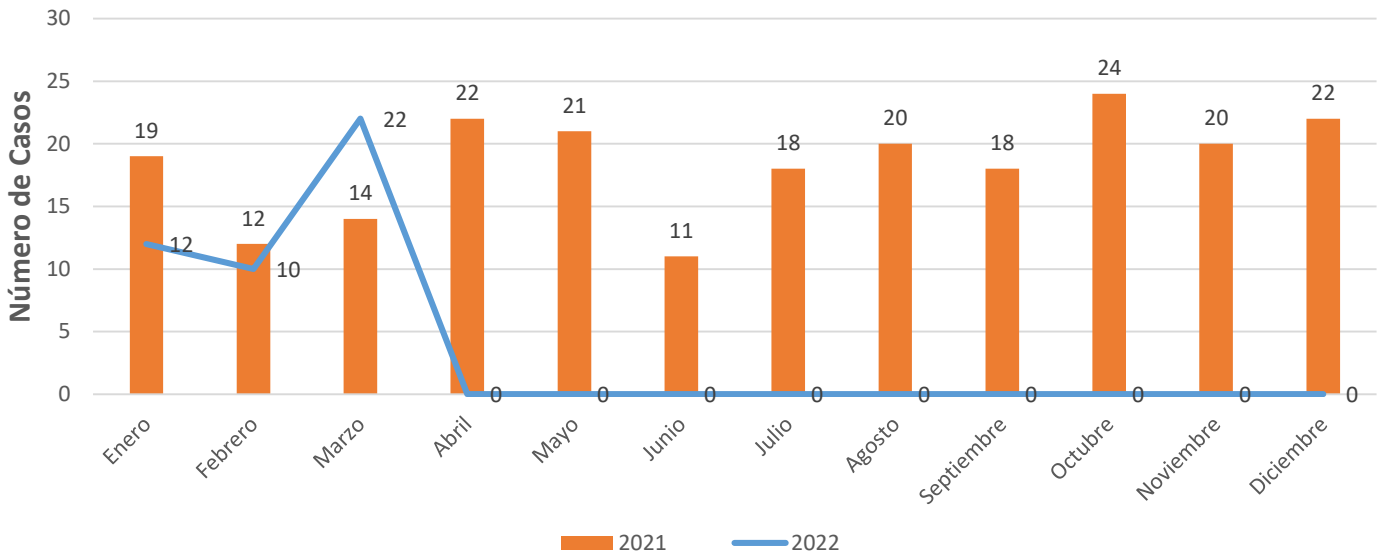


1.

**Comparativa mensual de mortalidad por accidentes de tránsito en el Departamento Norte de Santander.**

Año 2021 = 221 casos

Año 2022 = 44 casos

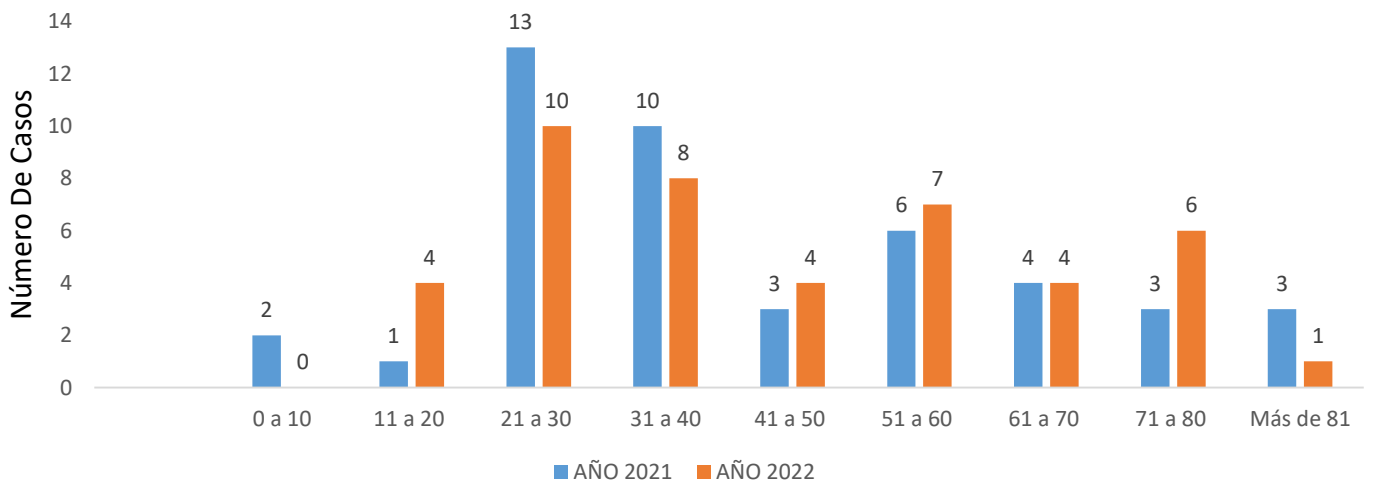


2.

**Mortalidad por edad de accidentes de tránsito  
Enero a Marzo (2021 – 2022).**

Año 2021 = 45 casos

Año 2022 = 44 casos

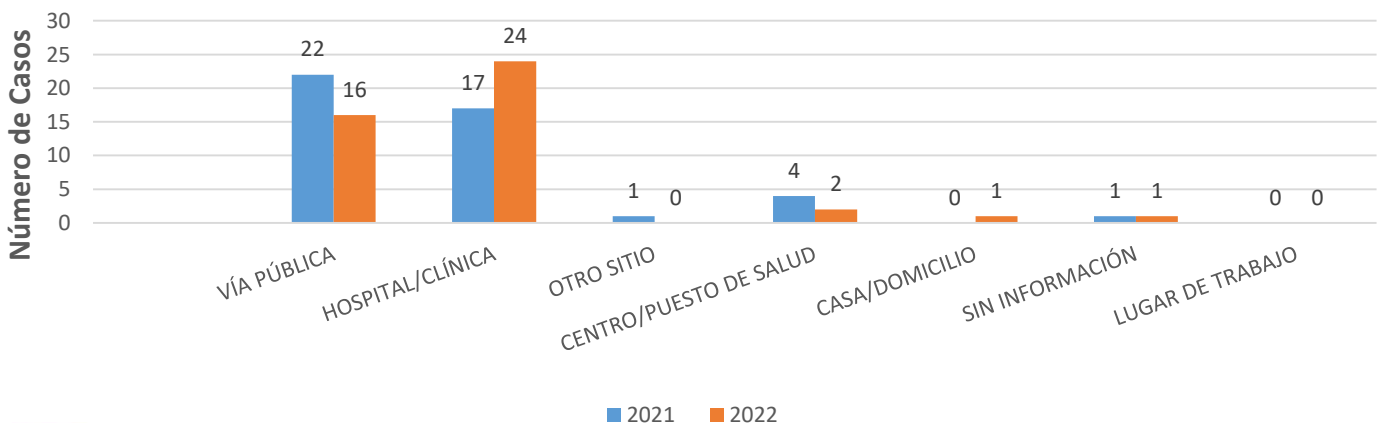


3.

**Sitio de mortalidad por de accidentes de tránsito  
Enero a Marzo (2021 – 2022).**

Año 2021 = 45 casos

Año 2022 = 44 casos





**4. Pais de residencia de casos registrados por mortalidad accidentes de tránsito en el Departamento Norte de Santander Enero a Marzo.**

Pais	Año 2021	Proporción (%)	Año 2022	Proporción (%)
Colombia	43	95,56	41	93,18
Venezuela	1	2,22	2	4,55
Sin Información	1	2,22	1	2,27
<b>Total general</b>	<b>45</b>	<b>100,00</b>	<b>44</b>	<b>100,00</b>

**5. Municipios de ocurrencia por mortalidad accidentes de tránsito en Norte de Santander Enero a Marzo.**

Municipio	Casos 2021	Casos 2022
Cúcuta	20	26
Ocaña	4	8
Sardinata	1	1
Los Patios	3	2
Pamplona	2	1
Pamplonita		1
Ábrego	1	1
Villa del Rosario	1	1
Chitagá		
Tibú	1	
Cácota	1	
El Carmen		1
El Zulia	5	
Villa Caro		1
La Esperanza	1	
Salazar	1	
Cáchira	1	
Teorama	2	
Chinácota	1	1
<b>Total general</b>	<b>45</b>	<b>44</b>

**6. Municipios de residencia por mortalidad accidentes de tránsito en Norte de Santander Enero a Marzo.**

Municipio	Año 2021		Año 2022	
	Masculino	Femenino	Masculino	Femenino
Cúcuta	11	2	17	1
Ocaña	4		3	2
Tibú	2	1		
Los Patios	2		2	2
Villa del Rosario	3		2	
El Zulia	4	1	1	
Chitagá				
Pamplona	1			1
Ábrego		1	2	1
Sardinata	2			
Pamplonita			1	
El Tarra		1		
Salazar	1			
Toledo	1			
Cácota	1			
Bochalema	1			
Chinácota		1		2
Bucarasica			1	
Villa Caro			1	
Teorama	1			
<b>Total general</b>	<b>34</b>	<b>7</b>	<b>30</b>	<b>9</b>



**7.**

**Mortalidad por accidentes de tránsito otros departamentos de residencia Enero a Marzo (2021 – 2022).**

Departamento	Municipio	Año 2021		Año 2022	
		Masculino	Femenino	Masculino	Femenino
	(en blanco)	2		3	
Cesar	González			1	
	Agustín Codazzi			1	
Santander	Puerto Wilches	2			
Total general		<b>4</b>	<b>0</b>	<b>5</b>	<b>0</b>

**8.**

**Mortalidad por Sexo  
Enero a Marzo  
(2021 – 2022).**



**6**

13,33%

**Año 2021**



**39**

86,67%

**9**  
20,45%

**Año 2022**

**35**  
79,55%

**9.**

**Mortalidad por área de ocurrencia  
de accidentes de tránsito en Norte  
de Santander Enero a Marzo  
(2021 - 2022).**

Área De Ocurrencia De Accidentes De Tránsito		
Área de Defunción	Año 2021	Año 2022
Cabecera Municipal	32	39
Rural Disperso	10	4
Centro Poblado	3	1
Sin Información	0	0
<b>Total General</b>	<b>45</b>	<b>44</b>