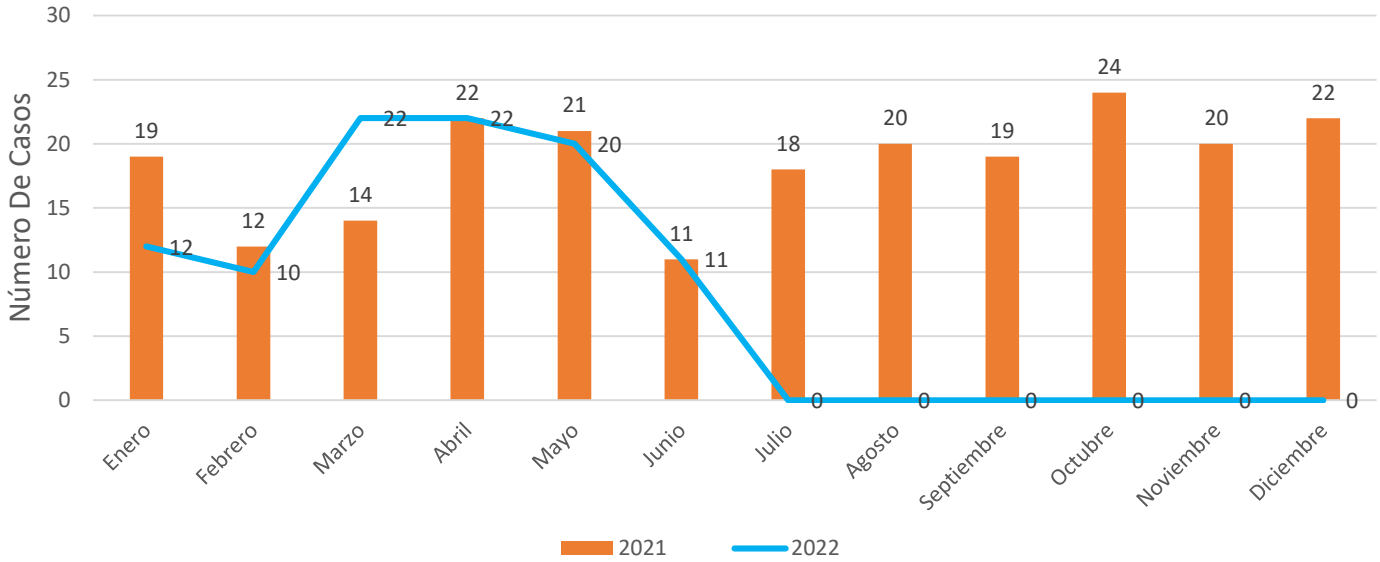


1.

Comparativa mensual de mortalidad por accidentes de tránsito en el Departamento Norte de Santander.

Año 2021 = 222 casos

Año 2022 = 97 casos

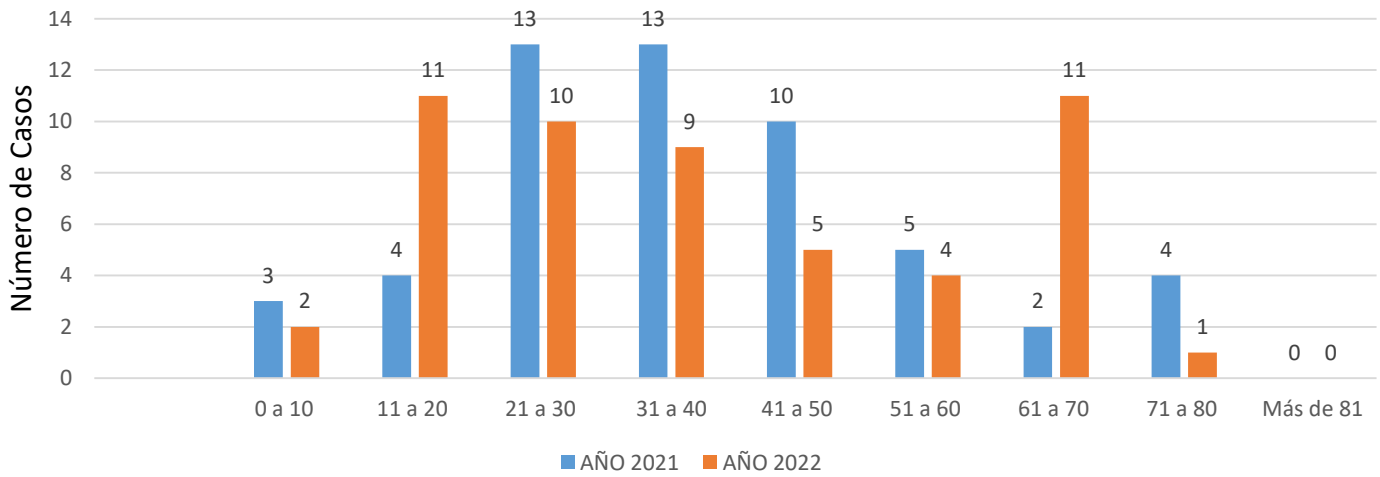


2.

**Mortalidad por edad de accidentes de tránsito
Abril a Junio (2021 – 2022).**

Año 2021 = 54 casos

Año 2022 = 53 casos

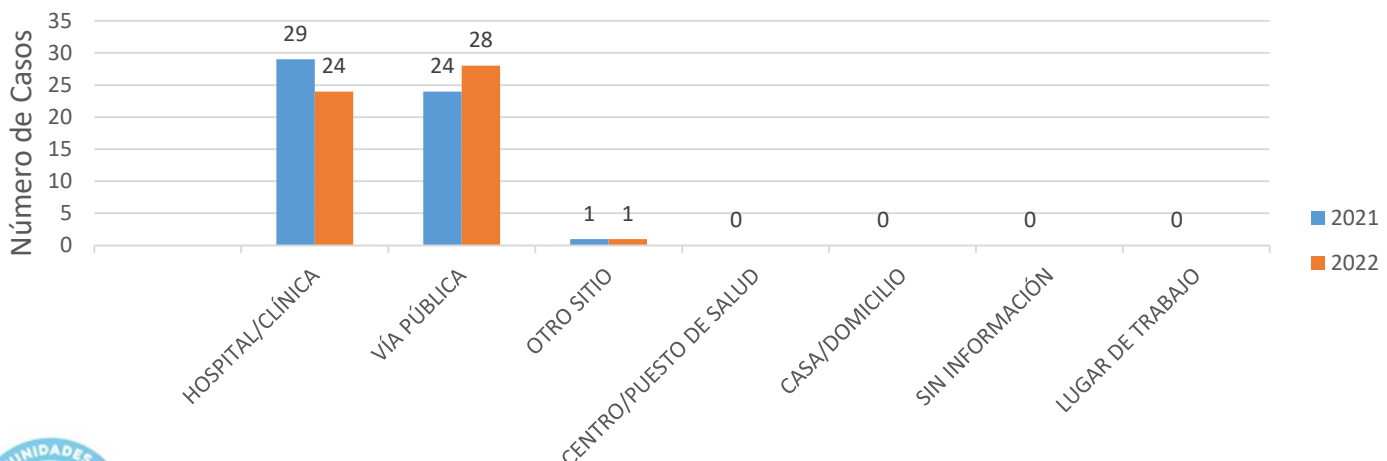


3.

**Sitio de mortalidad por de accidentes de tránsito
Abril a Junio (2021 – 2022).**

Año 2021 = 54 casos

Año 2022 = 53 casos



4. Pais de residencia de casos registrados por mortalidad accidentes de tránsito en el Departamento Norte de Santander Abril a Junio.

Pais	Año 2021	Proporción (%)	Año 2022
Colombia	52	96,30	51
Venezuela	1	1,85	1
Sin Información	1	1,85	1
Total general	54	100,00	53

5. Municipios de ocurrencia por mortalidad accidentes de tránsito en Norte de Santander Abril a Junio.

Municipio	Casos 2021	Casos 2022
Cúcuta	33	33
Tibú	1	5
Ocaña	8	4
El Zulia		3
Pamplona	1	2
La Playa		2
La Esperanza	2	1
Salazar	1	1
Convención		1
Villa Del Rosario	1	1
Chinácota	2	
Ábrego	1	
Chitagá	1	
Cucutilla	1	
San Cayetano	1	
Toledo	1	
Total general	54	53

6. Municipios de residencia por mortalidad accidentes de tránsito en Norte de Santander Abril a Junio.

Municipio	Año 2021		Año 2022	
	Femenino	Masculino	Femenino	Masculino
Cúcuta	4	20	8	13
Ocaña	1	4		2
Tibú		2	1	6
Los Patios		2		1
Villa Del Rosario			1	1
El Zulia		1		4
Chitagá		2		
Pamplona		1		1
Ábrego		2		
Sardinata				1
La Playa				2
Salazar		1		2
La Esperanza		1		
Chinácota		2		1
San Cayetano		1		
Convención				1
Cucutilla		1		
Bucarasica	1			
El Carmen		1		
Teorama		1		
Total General	6	42	10	35


7.

Mortalidad por accidentes de tránsito otros departamentos de residencia Abril a Junio (2021 – 2022).

Departamento	Municipio	Año 2021		Año 2022	
		Femenino	Masculino	Femenino	Masculino
	(en blanco)		2		2
Boyacá	Curabá		1		
Bogotá	Bogotá		1		
Cesar	González		1		
	Río de Oro				2
Arauca	Arauquita			1	
Antioquia	Medellín				1
Santander	Bucaramanga				1
	Tona				1
	Playón		1		
Total general		0	6	1	7

8.

**Mortalidad por Sexo
Abril a Junio
(2021 – 2022).**



9.

**Mortalidad por área de ocurrencia
de accidentes de tránsito en Norte
de Santander Abril a Junio (2021 -
2022).**

Sitio Defunción	2021	2022
Hospital/Clínica	29	24
Vía Pública	24	28
Otro Sitio	1	1
Centro/Puesto De Salud	0	
Casa/Domicilio	0	
Sin Información	0	
Lugar De Trabajo	0	
Total Genral	54	53