INSTITUTO DEPARTAMENTAL DE SALUD
NORTE DE SANTANDER

Informe del evento: Mortalidad

Enero a Marzo de los años 2021 a 2022

1

Casos por mortalidad en el Departamento Norte de Santander de los años 2021 y 2022.

Año 2021 = 13.289
Año 2022 = 2.875

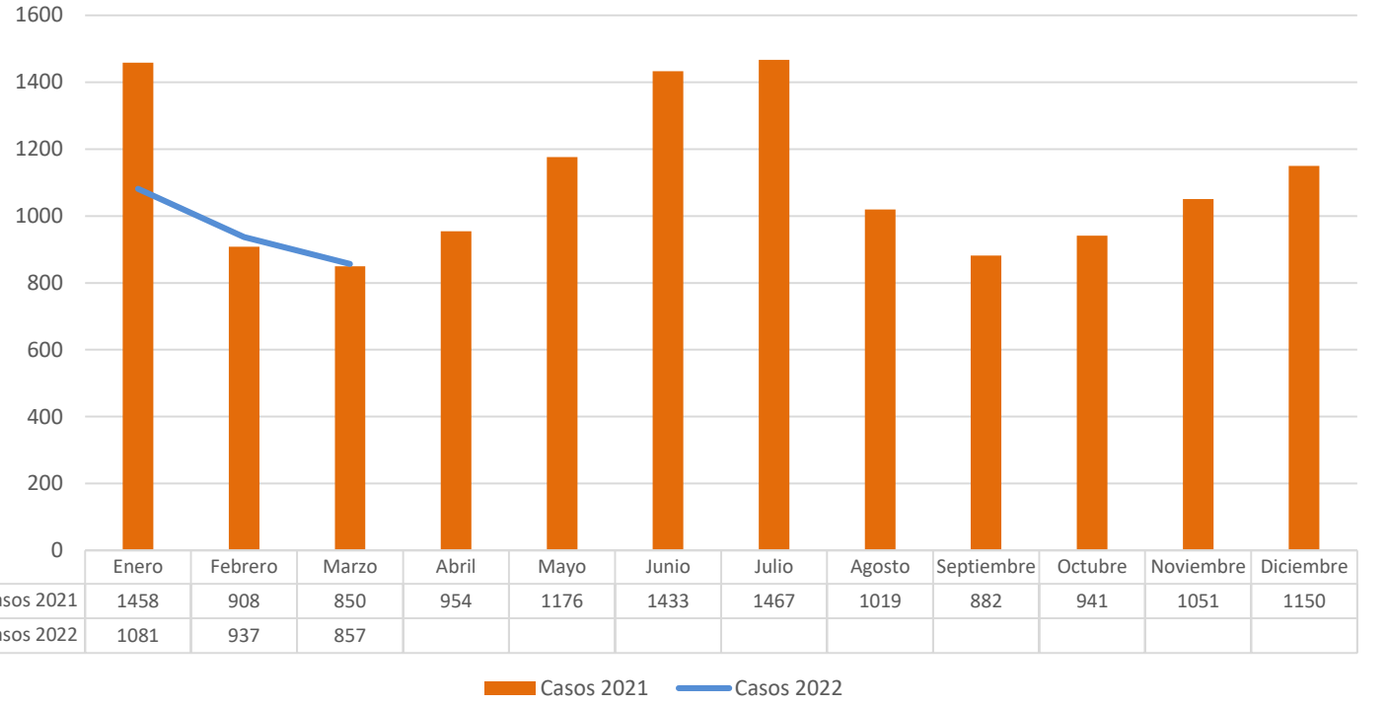

	Enero	Febrero	Marzo	Abril	Mayo	Junio	Julio	Agosto	Septiembre	Octubre	Noviembre	Diciembre
Casos 2021	1458	908	850	954	1176	1433	1467	1019	882	941	1051	1150
Casos 2022	1081	937	857									

2

Mortalidad en el Departamento Norte de Santander por sitio de defunción Enero a Marzo (2021 - 2022).

Año 2021 = 3.216
Año 2022 = 2.875

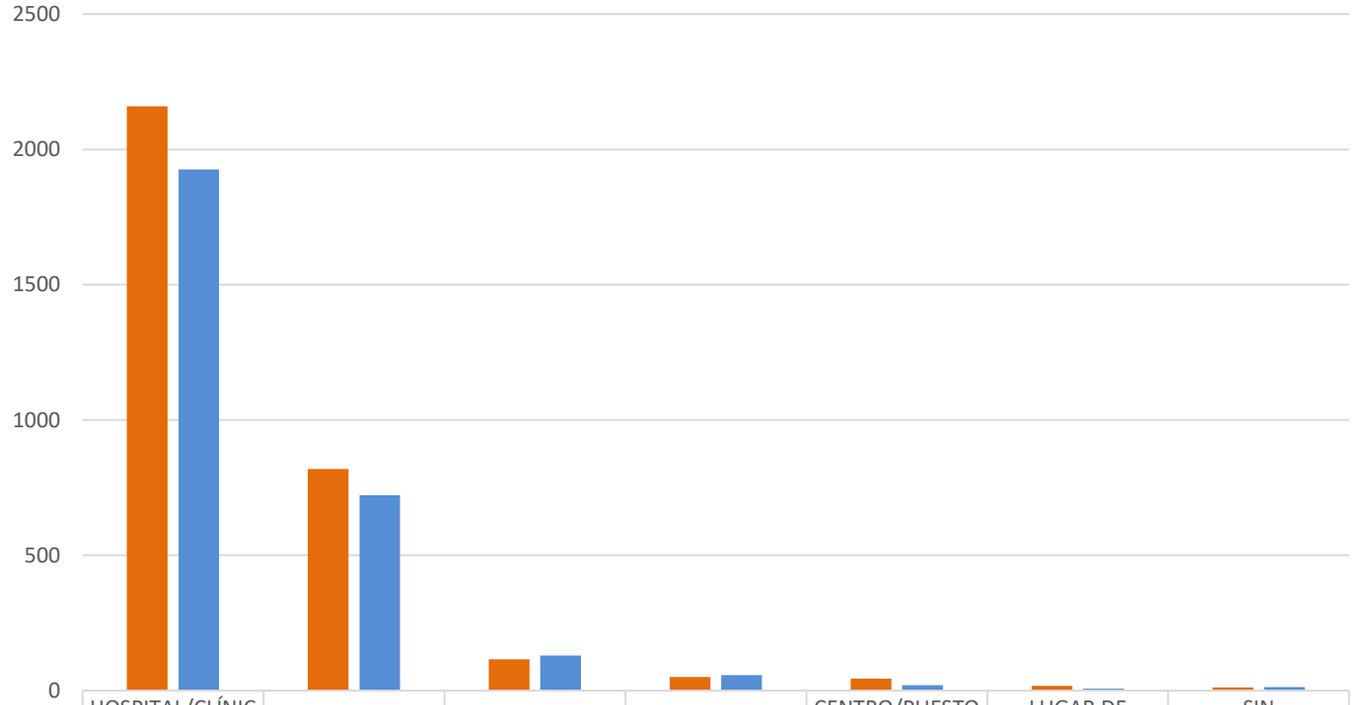

	HOSPITAL/CLÍNICA	CASA/DOMICILIO	VÍA PÚBLICA	OTRO SITIO	CENTRO/PUESTO DE SALUD	LUGAR DE TRABAJO	SIN INFORMACIÓN
Año 2021	2159	819	115	50	44	17	12
Año 2022	1926	722	130	57	20	7	13

Fuente: Base RUAF-ND - Preliminar

Aprobó: Sandra Milena Corredor Blanco - Responsable VSP
Elaboro: Adalbert Osorio Szikriszt_ EEVV Norte e Santander

4

Mortalidad por sexo en el Departamento Norte de Santander Enero a Marzo (2021 – 2022).

Año 2021 = 3.216
Año 2022 = 2.875

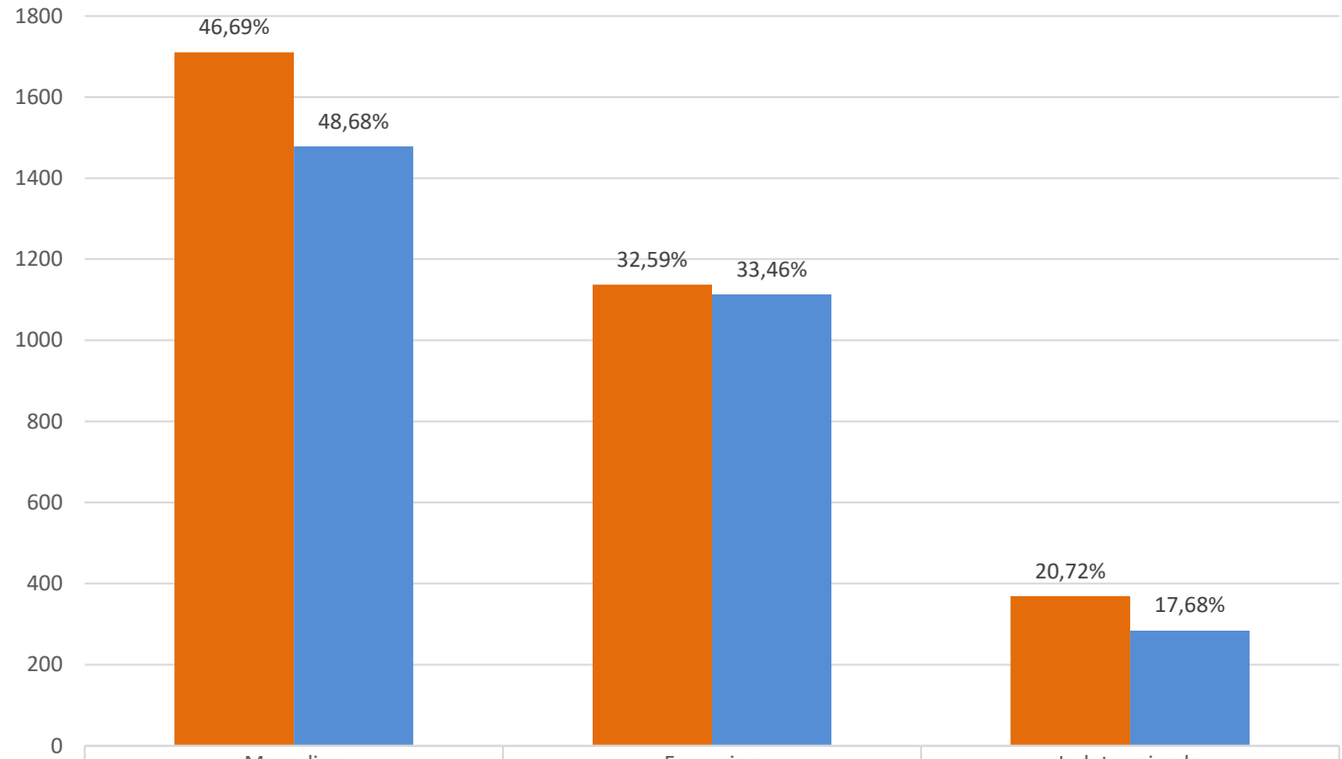

	Masculino	Femenino	Indeterminado
Año 2021	1710	1137	369
Año 2022	1478	1113	284

Mortalidad No Fetales por edad en el Departamento Norte de Santander Enero a Marzo (2021 – 2022).

5

Año 2021 = 3.216
Año 2022 = 2.875

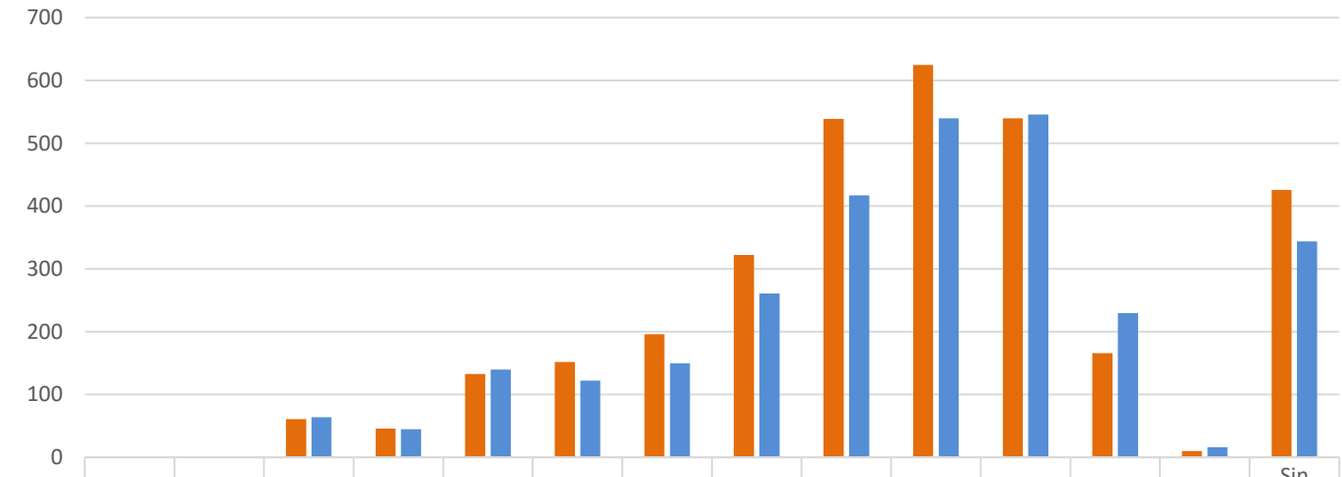

	0 a 10	11 a 20	21 a 30	31 a 40	41 a 50	51 a 60	61 a 70	71 a 80	81 a 90	91 a 100	Más de 100	Sin información
Año 2021	61	46	133	152	196	322	539	625	540	166	10	426
Año 2022	64	45	140	122	150	261	417	540	546	230	16	344

Año 2021 Año 2022

Fuente: Base RUAF-ND - Preliminar

6

Mortalidad no fetales por tipo de muerte violenta en el Departamento Norte de Santander Enero a Marzo (2021 – 2022).

Tipo de muerte violenta	Enero a Marzo 2021		Enero a Marzo 2022	
	Total	Proporción (%)	Total	Proporción (%)
Total general	**260**	**100,00**	**254**	**100,00**
HOMICIDIO	144	55,38	153	60,24
ACCIDENTE DE TRÁNSITO	45	17,31	44	17,32
OTRO ACCIDENTE	40	15,38	35	13,78
SUICIDIO	30	11,54	21	8,27
EN ESTUDIO	1	0,38	1	0,39

7

Tipo de mortalidad en el Departamento Norte de Santander Enero a Marzo (2021 - 2022).

Tipo de Defunción	Enero a Marzo 2021		Enero a Marzo 2022	
	Total	Proporción (%)	Total	Proporción (%)
Total General	**3216**	**100,00%**	**3875**	**100,00%**
NO FETAL	2790	86,75%	3531	91,12%
FETAL	426	13,25%	344	8,88%

8

Mortalidad por área de defunción en el Departamento Norte de Santander Enero a Marzo (2021 – 2022).

Area de defunción	Enero a Marzo 2021		Enero a Marzo 2022	
	Total	Proporción (%)	Total	Proporción (%)
Total general	**3216**	**100,00**	**2875**	**100,00**
CABECERA MUNICIPAL	2986	92,85	2638	91,76
RURAL DISPERSO	159	4,94	170	5,91
CENTRO POBLADO (INSPECCIÓN, CORREGIMIENTO O CASERÍO)	66	2,05	67	2,33
SIN INFORMACIÓN	5	0,16	0	0,00

Fuente: Base RUAF-ND - Preliminar

9

Tipo de mortalidad por municipio de ocurrencia en el Departamento Norte de Santander año 2022.

Municipio	Fetal		No fetal		Total general
	Total	Proporción (%)	Total	Proporción (%)	
Total general	**344**	**100,00**	**2531**	**100,08**	**2875**
Cúcuta	293	85,17	1810	71,51	2103
Ocaña	22	6,40	247	9,76	269
Pamplona	21	6,10	72	2,84	93
Tibú	3	0,87	42	1,66	45
Villa Del Rosario	2	0,58	52	2,05	54
Los Patios	1	0,29	42	1,66	43
El Zulia		0,00	14	0,55	14
Ábrego		0,00	19	0,75	19
Sardinata	1	0,29	27	1,07	28
Chinácota		0,00	12	0,47	12
Toledo		0,00	19	0,75	19
Puerto Santander		0,00	6	0,24	6
El Carmen		0,00	10	0,40	10
Salazar		0,00	5	0,20	5
Arboledas		0,00	5	0,20	5
Cáchira	1	0,29	13	0,51	14
Convención		0,00	14	0,55	14
Bochalema		0,00	8	0,32	8
Ragonvalia		0,00	8	0,32	8
La Esperanza		0,00	2	0,08	2
El Tarra		0,00	8	0,32	8
Cucutilla		0,00	8	0,32	8
Chitagá		0,00	13	0,51	13
Labateca		0,00	6	0,24	6
Bucarasica		0,00	2	0,08	2
Silos		0,00	10	0,40	10
Teorama		0,00	3	0,12	3
Hacarí		0,00	4	0,16	4
Gramalote		0,00	5	0,20	5
Durania		0,00	9	0,36	9
La Playa		0,00	6	0,24	6
San Calixto		0,00	2	0,11	2
Pamplinita		0,00	5	0,20	5
Villa Caro		0,00	5	0,20	5
Santiago		0,00	0	0,00	0
San Cayetano		0,00	3	0,12	3
Lourdes		0,00	3	0,17	3
Cácota		0,00	4	0,16	4
Mutiscua		0,00	5	0,20	5
Herrán		0,00	3	0,12	3

Fuente: Base RUAF-ND - Preliminar

10

Mortalidad por tipo de defunciones no fetales según probable manera de muerte por municipio de residencia en el Departamento Norte de Santander año 2022.

Municipio	En Estudio	Natural	Violenta	Sin Información	Total general	Proporción (%)
Total general	**11**	**2204**	**209**	**0**	**2424**	**100,00**
Cúcuta	6	1331	89		1426	58,83
Ocaña	1	164	29		194	8,00
Los Patios	1	99	9		109	4,50
Pamplona	1	71	1		73	3,01
Tibú	1	52	13		66	2,72
Villa Del Rosario		105	15		120	4,95
El Zulia		21	3		24	0,99
El Tarra		10	2		12	0,50
Puerto Santander		16	4		20	0,83
Chinácota		24	3		27	1,11
Sardinata		27	8		35	1,44
Salazar		8			8	0,33
Villa Caro		5	1		6	0,25
Labateca		5	2		7	0,29
Ábrego		40	8		48	1,98
Chitagá		19	1		20	0,83
Arboledas		9			9	0,37
Convención		15	5		20	0,83
Bochalema	1	11	1		13	0,54
Durania		14			14	0,58
La Playa		11	1		12	0,50
El Carmen		14	2		16	0,66
Teorama		8	2		10	0,41
San Cayetano		8			8	0,33
Silos		11			11	0,45
San Calixto		5	2		7	0,29
Pamplonita		10	1		11	0,45
Santiago					0	0,00
Herrán		3	1		4	0,17
Toledo		21	2		23	0,95
Ragonvalia		10			10	0,41
Cáchira		12	1		13	0,54
Gramalote		8			8	0,33
Cucutilla		12			12	0,50
Hacarí		7	1		8	0,33
Bucarasica		2	2		4	0,17
Lourdes		5			5	0,21
Mutiscua		6			6	0,25
La Esperanza		3			3	0,12
Cácota		2			2	0,08

Fuente: Base RUAF-ND - Preliminar

11 Mortalidad por tipo de defunciones no fetales con residencia en otros departamentos en el año 2022.

Departamento	Municipio	En Estudio	Natural	Violenta	Total general	Proporción (%)
Total general		**1**	**60**	**46**	**107**	**100,00**
	(Sin información)		44	35	79	73,83
Antioquia	Medellín		1		1	0,93
	Yolombó		1		1	0,93
Arauca	Saravena		2		2	1,87
	Arauquita		2		2	1,87
	Tame		1		1	0,93
	Arauca		2		2	1,87
Nariño	Pasto			1	1	0,93
Bogotá D.C.	Bogotá D.C.			1	1	0,93
Cesar	Río De Oro		4		4	3,74
	Aguachica			4	4	3,74
	Agustín Codazzi			1	1	0,93
	Valledupar			1	1	0,93
	González		3	2	5	4,67
Santander	San Vicente De Chucurí	1			1	0,93
Córdoba	Montería			1	1	0,93

12 Mortalidad por país de residencia de fallecidos en el Departamento Norte de Santander (2021 - 2022).

País	Año 2021	Proporción (%)	Año 2022	Proporción (%)
Total general	**3216**	**100,00**	**2875**	**100,00**
Colombia	3088	96,02	2763	96,10
Venezuela	109	3,389	93	3,23
México	1	0,032	o	0,00
Sin Información	18	0,560	19	0,66

Fuente: Base RUAF-ND - Preliminar