INSTITUTO DEPARTAMENTAL DE SALUD
NORTE DE SANTANDER

VI Informe del evento: Mortalidad

Abril a junio de los años 2021 a 2022

1

Casos por mortalidad en el Departamento Norte de Santander de los años 2021 y 2022.

Año 2021 = 13.311
Año 2022 = 5.391

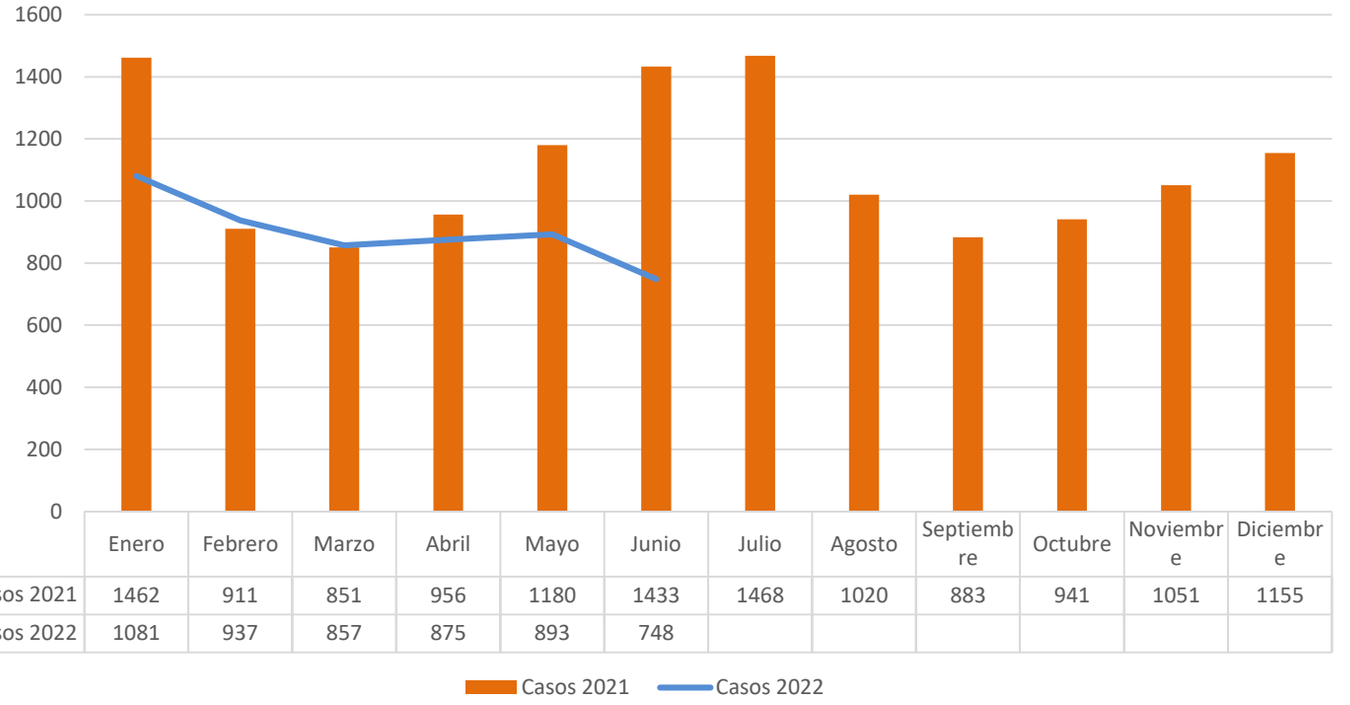

	Enero	Febrero	Marzo	Abril	Mayo	Junio	Julio	Agosto	Septiembre	Octubre	Noviembre	Diciembre
Casos 2021	1462	911	851	956	1180	1433	1468	1020	883	941	1051	1155
Casos 2022	1081	937	857	875	893	748						

2

Mortalidad en el Departamento Norte de Santander por sitio de defunción abril a junio (2021 - 2022).

Año 2021 = 3.569
Año 2022 = 2.516

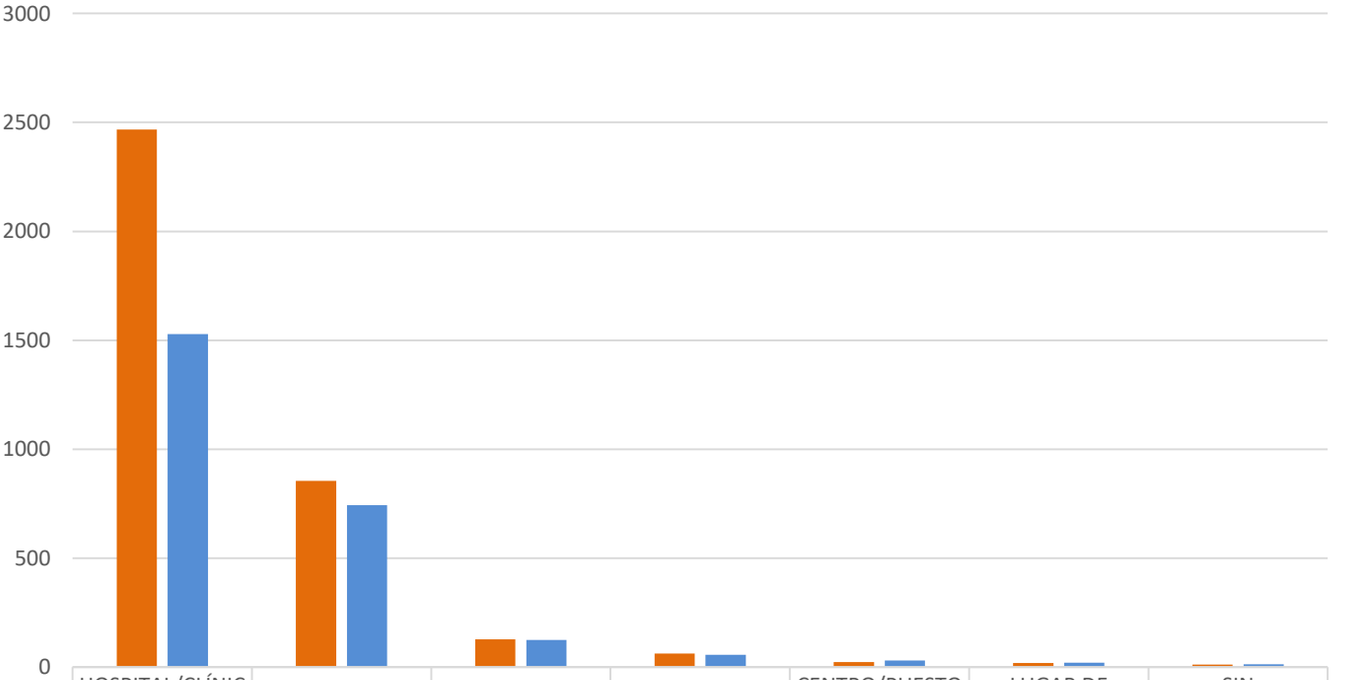

	HOSPITAL/CLÍNICA	CASA/DOMICILIO	VÍA PÚBLICA	OTRO SITIO	CENTRO/PUESTO DE SALUD	LUGAR DE TRABAJO	SIN INFORMACIÓN
Año 2021	2468	855	128	63	24	19	12
Año 2022	1528	744	124	57	30	20	13

Fuente: Base RUAF-ND - Preliminar

MÁS OPORTUNIDADES PARA TODOS

Aprobó: Sandra Milena Corredor Blanco - Responsable VSP
Elaboro: Adalbert Osorio Szikriszt_ EEVV Norte e Santander

4

Mortalidad por sexo en el Departamento Norte de Santander abril a junio (2021 – 2022).

Año 2021 = 3.569
Año 2022 = 2.516

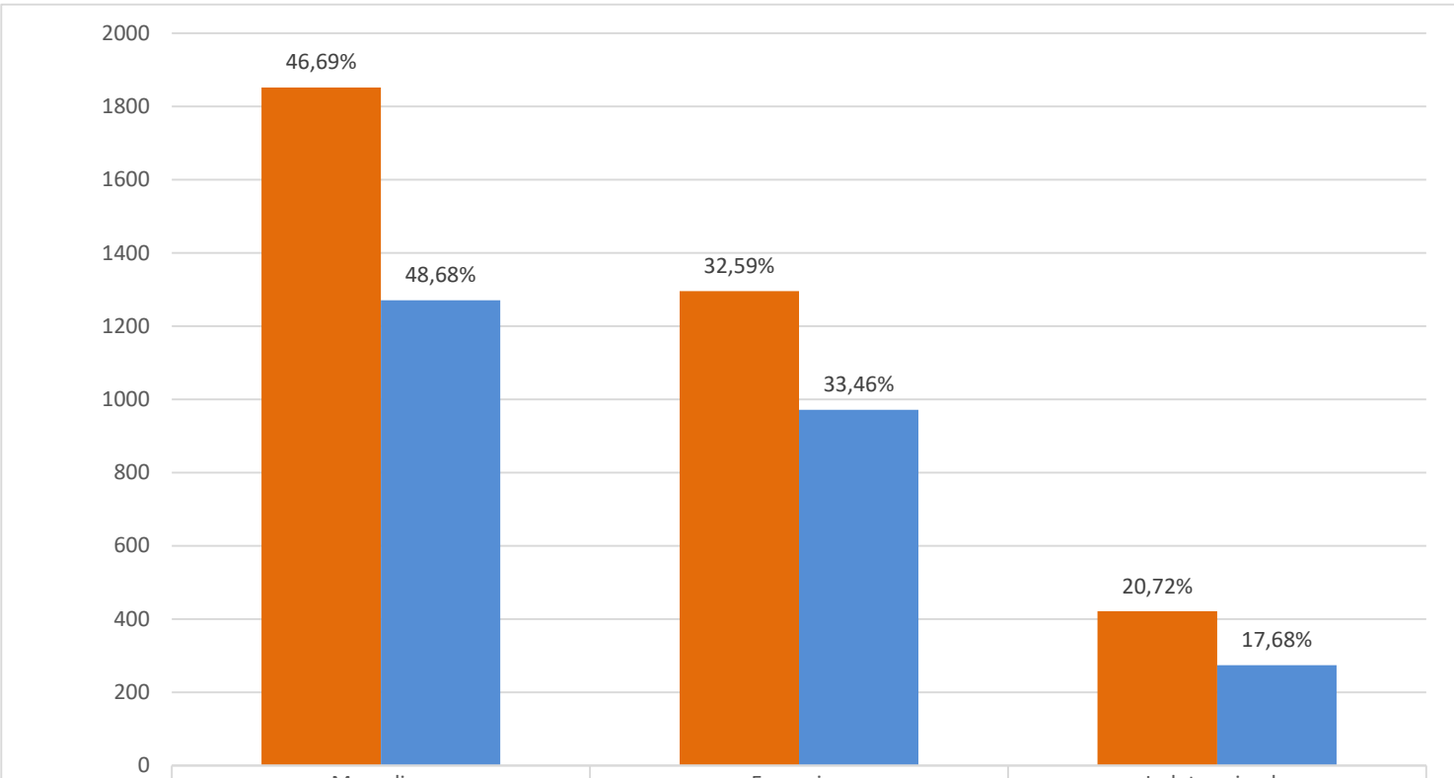

	Masculino	Femenino	Indeterminado
Año 2021	1852	1296	421
Año 2022	1271	971	274

Mortalidad por edad en el Departamento Norte de Santander abril a junio (2021 – 2022).

5

Año 2021 = 3.569
Año 2022 = 2.516

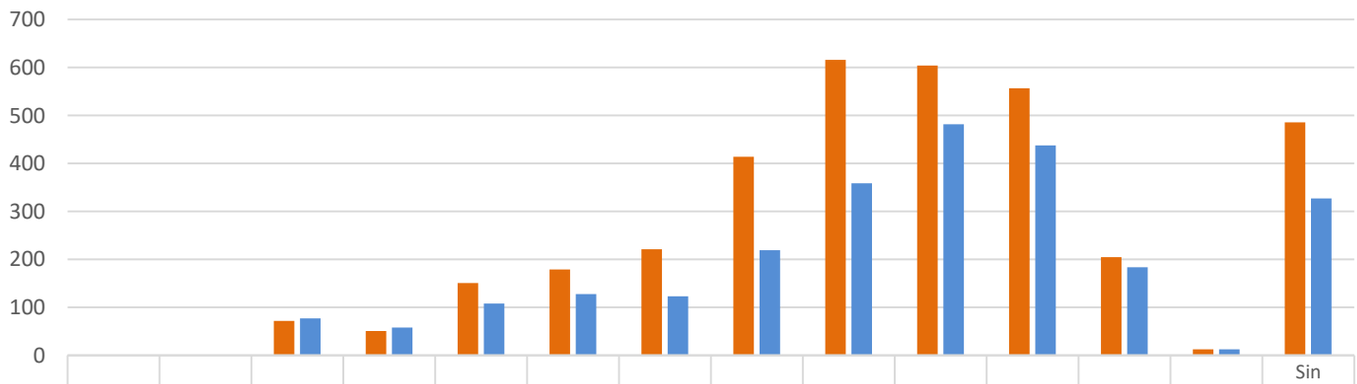

	0 a 10	11 a 20	21 a 30	31 a 40	41 a 50	51 a 60	61 a 70	71 a 80	81 a 90	91 a 100	Más de 100	Sin información
Año 2021	72	51	151	179	221	414	616	604	557	205	13	486
Año 2022	77	58	108	128	123	219	359	482	438	184	13	327

Año 2021 Año 2022

Fuente: Base RUAF-ND - Preliminar

Aprobó: Sandra Milena Corredor Blanco - Responsable VSP
Elaboro: Adalbert Osorio Szikriszt_ EEVV Norte e Santander

6

Mortalidad no fetales por tipo de muerte violenta en el Departamento Norte de Santander abril a junio (2021 – 2022).

Tipo de muerte violenta	abril a junio 2021		abril a junio 2022	
	Total	Proporción (%)	Total	Proporción (%)
Total general	**286**	**100,00**	**265**	**100,00**
Homicidio	160	55,94	137	51,70
Accidente De Tránsito	54	18,88	53	20,00
Otro Accidente	46	16,08	56	21,13
Suicidio	23	8,04	18	6,79
En Estudio	3	1,05	1	0,38

7

Tipo de mortalidad en el Departamento Norte de Santander abril a junio (2021 - 2022).

Tipo de Defunción	abril a junio 2021		abril a junio 2022	
	Total	Proporción (%)	Total	Proporción (%)
Total General	**3569**	**100,00%**	**2516**	**100,00%**
No Fetal	3084	86,41%	2189	87,00%
Fetal	485	13,59%	327	13,00%

8

Mortalidad por área de defunción en el Departamento Norte de Santander abril a junio (2021 – 2022).

Area de defunción	abril a junio 2021		abril a junio 2022	
	Total	Proporción (%)	Total	Proporción (%)
Total general	**3569**	**100,00**	**2516**	**100,00**
Cabecera Municipal	3314	92,86	2297	91,30
Rural Disperso	193	5,41	156	6,20
Centro Poblado (Inspección, Corregimiento O Caserío)	57	1,60	62	2,46
Sin Información	5	0,14	1	0,04

Fuente: Base RUAF-ND - Preliminar

9

Tipo de mortalidad por municipio de ocurrencia en el Departamento Norte de Santander año 2022.

Municipio	Fetal		No fetal		Total general
	Total	Proporción (%)	Total	Proporción (%)	
Total general	**327**	**100,00**	**2189**	**100,07**	**2516**
Cúcuta	282	86,24	1565	71,49	1847
Ocaña	16	4,89	210	9,59	226
Pamplona	24	7,34	45	2,06	69
Tibú	2	0,61	44	2,01	46
Villa Del Rosario		0,00	41	1,87	41
Los Patios		0,00	35	1,60	35
El Zulia		0,00	31	1,42	31
Toledo	1	0,31	19	0,87	20
Ábrego		0,00	17	0,78	17
Chinácota		0,00	14	0,64	14
Sardinata		0,00	13	0,59	13
El Carmen		0,00	12	0,55	12
Teorama		0,00	12	0,55	12
Puerto Santander		0,00	11	0,50	11
Cáchira		0,00	10	0,46	10
Cucutilla		0,00	10	0,46	10
La Playa		0,00	9	0,41	9
Salazar		0,00	9	0,41	9
Convención		0,00	8	0,37	8
Ragonvalia		0,00	8	0,37	8
Chitagá		0,00	7	0,32	7
El Tarra	1	0,31	6	0,27	7
Arboledas		0,00	5	0,23	5
Mutiscua		0,00	5	0,23	5
Silos		0,00	5	0,23	5
Villa Caro		0,00	5	0,23	5
Bochalema		0,00	4	0,18	4
La Esperanza		0,00	4	0,18	4
Lourdes		0,00	3	0,14	3
Pamplonita		0,00	3	0,14	3
Bucarasica		0,00	2	0,09	2
Cácota		0,00	2	0,13	2
Durania	1	0,31	2	0,09	3
Gramalote		0,00	2	0,09	2
Hacarí		0,00	2	0,09	2
Labateca		0,00	2	0,09	2
San Calixto		0,00	2	0,13	2
San Cayetano		0,00	2	0,09	2
Santiago		0,00	2	0,09	2
Herrán		0,00	1	0,05	1

Fuente: Base RUAF-ND - Preliminar

10

Mortalidad por tipo de defunciones no fetales según probable manera de muerte por municipio de residencia en el Departamento Norte de Santander año 2022.

Municipio	En Estudio	Natural	Violenta	Sin Información	Total general	Proporción (%)
Total general	**9**	**1861**	**227**	**0**	**2097**	**100,00**
Cúcuta	6	1122	115		1243	59,28
Ocaña	1	151	16		168	8,01
Villa Del Rosario		92	8		100	4,77
Los Patios		78	7		85	4,05
Pamplona		56	3		59	2,81
Tibú		47	22		69	3,29
Ábrego		37	2		39	1,86
El Zulia		23	9		32	1,53
Toledo		22	2		24	1,14
Chinácota		18			18	0,86
Puerto Santander		16	1		17	0,81
Sardinata	1	16	5		22	1,05
Teorama		16	8		24	1,14
Convención		11	3		14	0,67
Bochalema		10			10	0,48
Cucutilla		10	1		11	0,52
El Carmen		10	3		13	0,62
Salazar		10	2		12	0,57
Arboledas		9			9	0,43
La Playa		9	3		12	0,57
Chitagá		8			8	0,38
Durania		8			8	0,38
Lourdes		8			8	0,38
Ragonvalia		8	2		10	0,48
Cáchira		7	3		10	0,48
El Tarra		7	5		12	0,57
Villa Caro		7			7	0,33
Gramalote		5			5	0,24
Hacarí		5			5	0,24
Mutiscua		5			5	0,24
Silos		5			5	0,24
Cácota		4			4	0,19
Pamplonita		4			4	0,19
Herrán		3			3	0,14
Labateca		3			3	0,14
San Cayetano		3	4		7	0,33
Bucarasica	1	2			3	0,14
La Esperanza		2	1		3	0,14
San Calixto		2	1		3	0,14
Santiago		2	1		3	0,14

Fuente: Base RUAF-ND - Preliminar

11 Mortalidad por tipo de defunciones no fetales con residencia en otros departamentos en el año 2022.

Departamento	Municipio	En Estudio	Natural	Violenta	Total general	Proporción (%)
Total general		**3**	**51**	**38**	**92**	**100,00**
	(en blanco)	2	41	25	68	73,91
Antioquia	Medellín			1	1	1,09
	Apartadó			1	1	1,09
Arauca	Saravena		1		1	1,09
	Arauquita			2	2	2,17
Cundinamarca	Soacha		1		1	1,09
Meta	Acacías			1	1	1,09
Huila	Pitalito		1		1	1,09
La Guajira	Barrancas	1			1	1,09
	Maicao			1	1	1,09
Bogotá D.C.	Bogotá D.C.		1		1	1,09
Cesar	Río De Oro		1	2	3	3,26
	Aguachica		1		1	1,09
	Gamarra		1		1	1,09
	González		1	1	2	2,17
Bolivar	El Carmen De Bolívar			1	1	1,09
Santander	Bucaramanga		1	2	3	3,26
	Tona			1	1	1,09
Tolima	Ibagué		1		1	1,09

12 Mortalidad por país de residencia de fallecidos en el Departamento Norte de Santander (2021 - 2022).

País	Año 2021	Proporción (%)	Año 2022	Proporción (%)
Total general	**3569**	**100,00**	**2516**	**100,00**
Colombia	3454	96,78	2425	96,38
Venezuela	99	2,774	70	2,78
Ecuador	1	0,028	0	0,00
Sin Información	15	0,420	21	0,83

Fuente: Base RUAF-ND - Preliminar