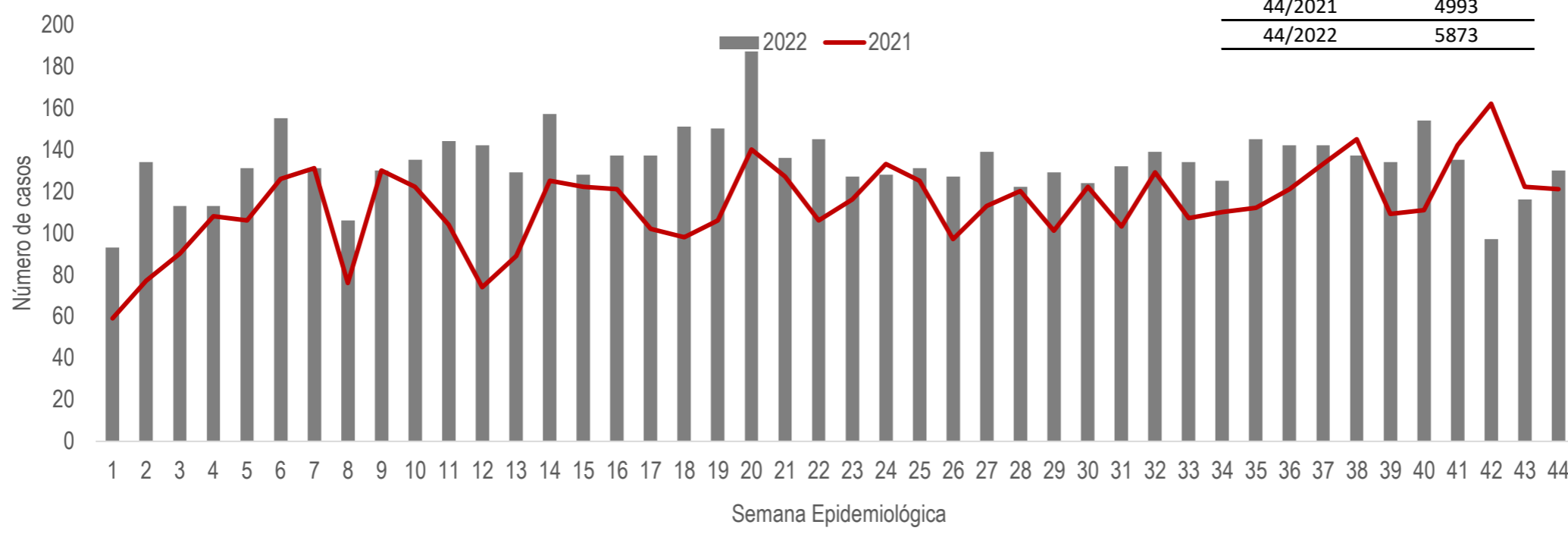
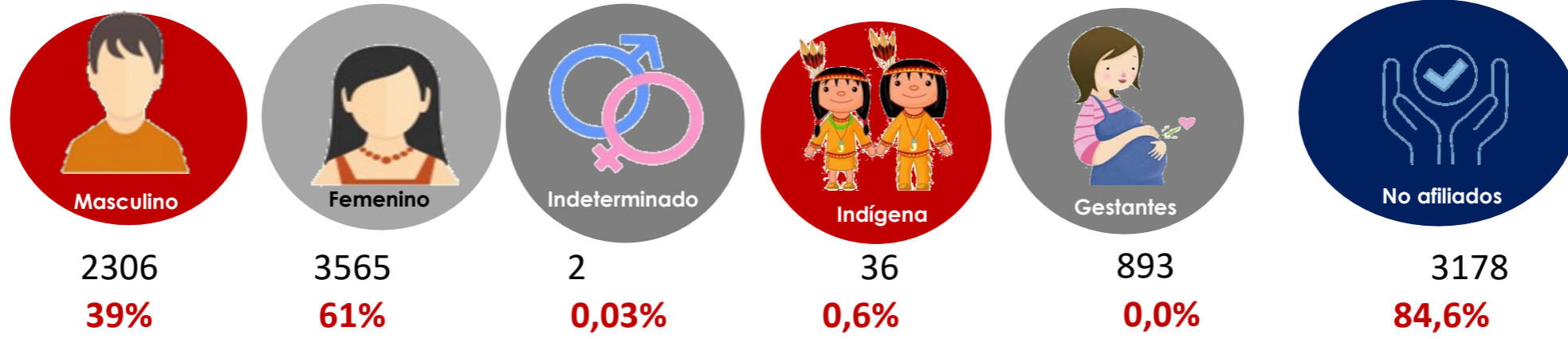
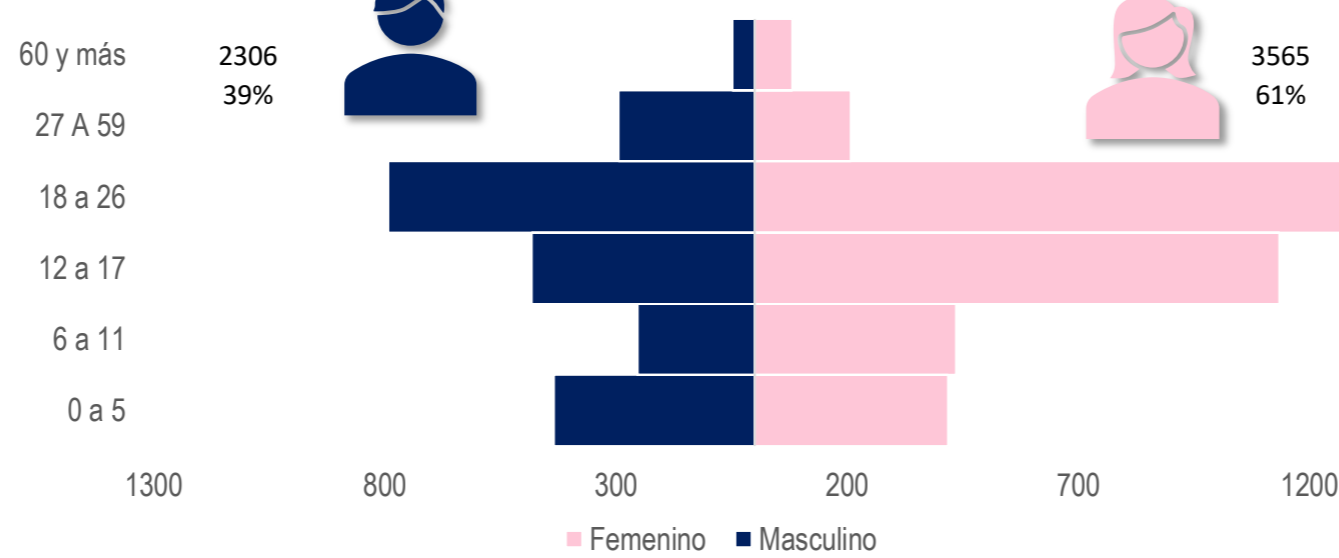


Comportamiento de la notificación al Sivigila

15 %
Aumento el número de casos con respecto al mismo periodo de 2021

En esta infografía se excluye la notificación de casos por virus nuevo los cuales se obtienen por la base de datos nacional de Sismuestras. A corte de la semana Epidemiología 44 se han notificado al SIVIGILA 5873 eventos epidemiológicos de nacionalidad extranjera.

Variables sociodemográficas de interés

Distribución de casos de EISP por grupo de edad* y sexo Período Epidemiológico XI, 2022


* Se notificó un caso con sexo indeterminado del evento de defectos congénitos no incluido
Fuente SIVIGILA, IDS - 2022

Distribución de EISP según Nacionalidad, Residencia
Distribución de casos de EISP según nacionalidad, Período Epidemiológico XI 2022

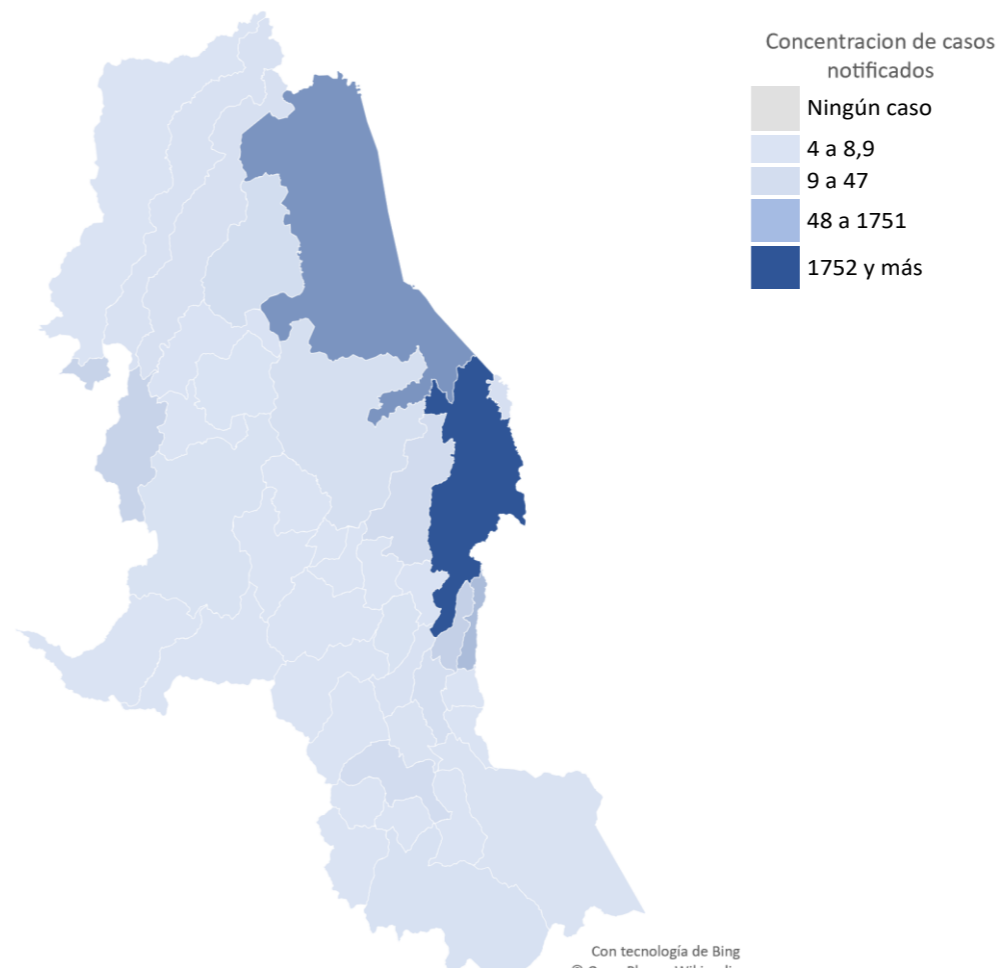
Nacionalidad	N° de casos	%
Venezuela	5841	99,46%
Perú	6	0,10%
Uzbekistan	3	0,05%
Polonia	2	0,03%
Jersey	2	0,03%
Cuba	2	0,03%
España	2	0,03%
Brasil	1	0,02%
Antillas Neerlandesas	1	0,02%
Aruba	1	0,02%
Estados Unidos De América	1	0,02%
Arabia Saudi	1	0,02%
República Centroafricana	1	0,02%
Italia	1	0,02%
Ecuador	1	0,02%
Bélgica	1	0,02%
Comoras	1	0,02%
Japón	1	0,02%
Paraguay	1	0,02%
Islas Vírgenes De Los Estados Unidos	1	0,02%
Territorio Británico Del Océano Índico	1	0,02%
Finlandia	1	0,02%
Total General	5873	100%

Distribución de casos de EISP por país de procedencia. Período Epidemiológico XI 2022

País procedencia	N° de casos	%
Colombia	4073	69,35%
Venezuela	1790	30,48%
Ecuador	3	0,05%
Perú	3	0,05%
Chile	2	0,03%
Brasil	1	0,02%
República Dominicana	1	0,02%
Total General	5873	100%

Distribución de Eventos de Interés en Salud Pública (EISP) en población extranjera por municipio de residencia, Período Epidemiológico XI 2022

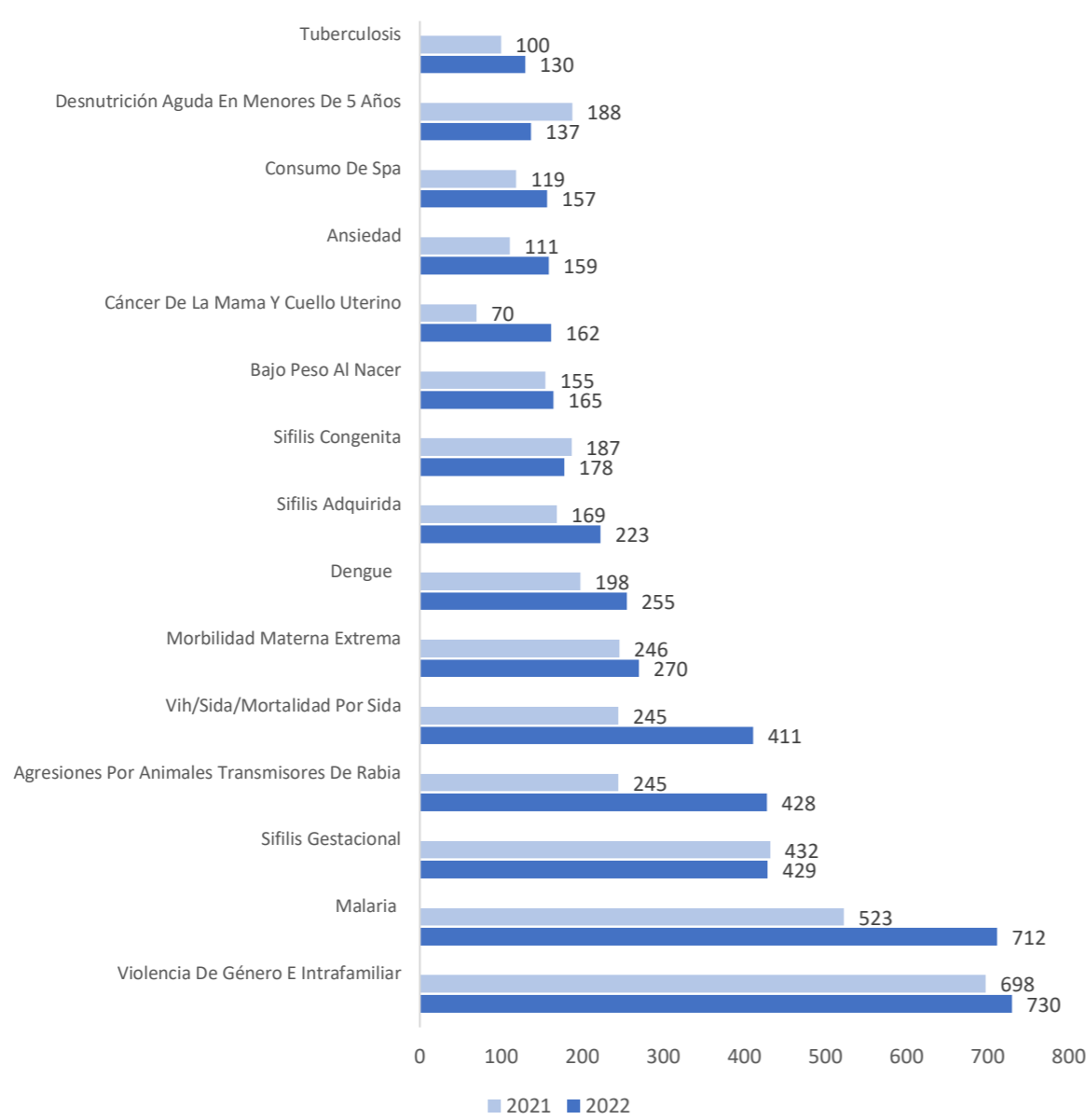
País/Municipios	N° de casos	%
Colombia	4345	74%
Norte de Santander	4279	98,48
San Jose De Cúcuta2	1752	40,94
Tibu	974	22,76
Villa Del Rosario	481	11,24
Los Patios	230	5,38
Ocaña	195	4,56
El Zulia	94	2,20
Pamplona	82	1,92
El Tarra	78	1,82
Chinacota	61	1,43
Sardinata	49	1,15
Puerto Santander	45	1,05
Teorama	32	0,75
Chitaga	27	0,63
Convencion	25	0,58
Bochalema	24	0,56
Otros departamentos de Colombia	66	1,542
Venezuela	1513	26%
Eslovenia	1	0,02%
Sin Dato	14	0,24%
Total General	5873	100%



Eventos agrupados por Componente

Componentes eventos de interes en salud publica	Total general	Porcentaje
Materno Infantil	1316	22,4%
Salud Mental	1307	22,3%
Enfermedades Transmitidas Por Vectores	997	17,0%
Salud Sexual Y Reproductiva	723	12,3%
Enfermedades Zoonoticas	523	8,9%
Enfermedades Cronicas No Transmitidas	412	7,0%
Salud Ambiental	253	4,3%
Micobacterias	131	2,2%
Enfermedades Inmunoprevenibles	100	1,7%
IAAS	48	0,8%
Causa Externa	47	0,8%
Evento Sin Establecer	13	0,2%
Salud Oral	3	0,1%
Total General	5873	100%

15 Primeros Eventos de Interés en Salud Pública



Fuente SIVIGILA, IDS - 2022

Componente/Evento epidemiológico	Sexo		Total*	%
	F	M		
Total de eventos de Interés en Salud Pública	3565	2306	5873	100%
Materno Infantil	1147	167	1316	22,4%
Sífilis Gestacional	429	0	429	32,6%
Morbilidad Materna Extrema	270	0	270	20,5%
Sífilis Congenita	89	89	178	13,5%
Bajo Peso Al Nacer	165	0	165	12,5%
Desnutrición Aguda En Menores De 5 Años	74	63	137	10,4%
Mortalidad Perinatal Y Neonatal Tardía	92	0	92	7,0%
Defectos Congenitos*	19	13	32	2,4%
Respiratoria Aguda, Enfermedad Diarreica Aguda Y/O Desnutrición	4	2	6	0,5%
Vigilancia integrada de muertes en menores por IRA, EDA y/o DNT	5	0	5	0,4%
Salud Mental	888	419	1307	22,3%
Vigilancia En Salud Pública De La Violencia De Género E Intrafamiliar	552	178	730	55,9%
Ansiedad	122	37	159	12,2%
Consumo De Spa	45	112	157	12,0%
Intento De Suicidio	67	36	103	7,9%
Depresión	56	13	69	5,3%
Trastorno Afectivo Bipolar	23	7	30	2,3%
Síndrome Convulsivo / Epilepsia	13	15	28	2,1%
Psicosis	8	16	24	1,8%
Consumo De Spa Marihuana	1	3	4	0,3%
Alcoholismo	1	1	2	0,2%
Consumo De Spa Cocaína	0	1	1	0,1%
Enfermedades Transmitidas Por Vectores	361	636	997	17,0%
Malaria	222	490	712	71,4%
Dengue	122	133	255	25,6%
Leishmaniasis Cutánea	10	8	18	1,8%
Dengue Grave	3	2	5	0,5%
Leishmaniasis Mucosa	1	1	2	0,2%
Mortalidad Por Dengue	1	1	2	0,2%
Chagas	1	0	1	0,1%
Leishmaniasis Visceral	0	1	1	0,1%
Viruela Símica (Monkeypox)	1	0	1	0,1%
Salud Sexual Y Reproductiva	326	397	723	12,3%
VIH/SIDA/Mortalidad Por SIDA	130	281	411	56,8%
Sífilis Adquirida	131	92	223	30,8%
Hepatitis B, C Y Coinfección Hepatitis B Y Delta	20	12	32	4,4%
Tricomoniasis Urogenital	24	0	24	3,3%
Infección Gonocócica	8	11	19	2,6%
Papiloma Virus	11	0	11	1,5%
Herpes Genital	2	0	2	0,3%
Infección Por Clamidia	0	1	1	0,1%
Enfermedades Zoonoticas	202	321	523	8,9%
Agresiones Por Animales Potencialmente Transmisores De Rabia	184	244	428	81,8%
Accidente Ofídico	15	74	89	17,0%
Leptospirosis	3	3	6	1,1%
Enfermedades Cronicas No Transmitidas	392	20	412	7,0%
Cáncer De La Mama Y Cuello Uterino	161	1	162	39,3%
Atipias De Células Escamosas De Significado Indeterminado (Ascus O Acsi)	128	0	128	31,1%
Lesiones Escamosas Intraepiteliales De Bajo Grado (Leibg): Nic Grado I	58	0	58	14,1%
Lesiones Escamosas Intraepiteliales De Alto Grado (Leibg): Nic Grado II	26	0	26	6,3%
Enfermedades Huerfanas - Raras	13	12	25	6,1%
Cáncer En Menores De 18 Años	5	7	12	2,9%
Atipias De Células Glandulares De Significado Indeterminado (Agus - Agsi)	1	0	1	0,2%
Salud Ambiental	118	135	253	4,3%
Esi - Irag (Vigilancia Centinela)	55	60	115	45,5%
Intoxicaciones	26	49	75	29,6%
Infección Respiratoria Aguda Grave Irag Inusitada	29	14	43	17,0%
Enfermedad Transmitida Por Alimentos O Agua (Eta)	8	7	15	5,9%
Hepatitis A	0	5	5	2,0%
Micobacterias	41	90	131	2,2%
Tuberculosis	40	90	130	99,2%
Lepra	1	0	1	0,8%
Enfermedades Inmunoprevenibles	47	53	100	1,7%
Varicela Individual	41	41	82	82,0%
Parotiditis	4	8	12	12,0%
Meningitis Bacteriana Y Enfermedad Meningocócica	2	3	5	5,0%
Tos Ferina	0	1	1	1,0%
Otros Eventos	86	136	222	3,8%

Los Eventos de Interés en Salud Pública en personas de nacionalidad extranjera 22,4% corresponde al grupo materno infantil, el 22,3% a salud mental, el 17% a eventos de enfermedades transmitidas por vectores (ETV) y 12,3% de eventos de salud sexual y reproductiva.

Nacimientos en población migrante

Comportamiento de los nacimientos en población migrante venezolana atendidos en Norte de Santander, 2015 -2022*

Pais de residencia	2015	2016	2017	2018	2019	2020 Pr	2021 Pr	2022 Pr
Colombia	77	253	860	3436	6838	6825	6998	3508
Venezuela	9	21	54	182	332	351	389	244

Fuente: Boletín de estadísticas vitales Octubre de 2022

* Los datos de 2020, 2021 y 2022 son preliminares. Corte 31 de octubre de 2022

Ficha técnica

La información descrita es producto del análisis del comportamiento de la notificación por periodo epidemiológico al SIVIGILA por parte de las Unidades Primarias Generadoras de Datos (UPGD) del Departamento Norte de Santander con base a la variable de nacionalidad e incluye todos los eventos de interés en salud pública de nacionalidad extranjera.

Comportamiento de la notificación: Incluye el número de casos de Eventos de Interés en Salud Pública (EISP) por semana epidemiológica, evento y municipio de residencia comparado con el histórico del año 2021.

Comportamiento de variables de interés: El análisis incluye la descripción de los casos en variables de persona, tiempo y lugar, con el uso de medidas de frecuencia y proporciones. Se realizó un análisis de frecuencia de las variables de sexo, edad clasificado por curso de vida, población especial (gestantes, indígenas), otras variables de interés (afiliación a la SGSSS).

Los resultados de este análisis se presentan en iconos infográficos, tablas y mapas, estos con base a la distribución por cuartiles para identificar entidades territoriales de mayor concentración de personas migrantes con EISP de acuerdo a la residencia a fin de ser orientador en la toma de decisiones e intervenciones en salud.

Nota: Algunos eventos requieren confirmación a través de pruebas por laboratorios, por lo que el número de casos puede variar dada la flexibilidad y requerimientos técnicos del sistema y de cada evento según el ajuste y la clasificación final de caso, el comportamiento puede mostrar variabilidad al cierre del año epidemiológico. El evento IRA por virus nuevo COVID 19 No esta incluido en este análisis, se realiza en un boletín separado.



"La migración no es la que define los riesgos de salud, sino que las condiciones en que ocurre el proceso migratorio desde los lugares de origen, tránsito y destino son las que sitúan a la población en contexto de migración en una condición de vulnerabilidad"

Leyva Flores, René

Elaboró Sandra Marina Ariza Matiz, OIM - SINERGIA
Revisó: Nohora Erlinda Cadena-Sanidad Portuaria y Migración
Consolidación de bases: Dario Castro -Marlene Hernandez
Vigilancia Salud Pública

