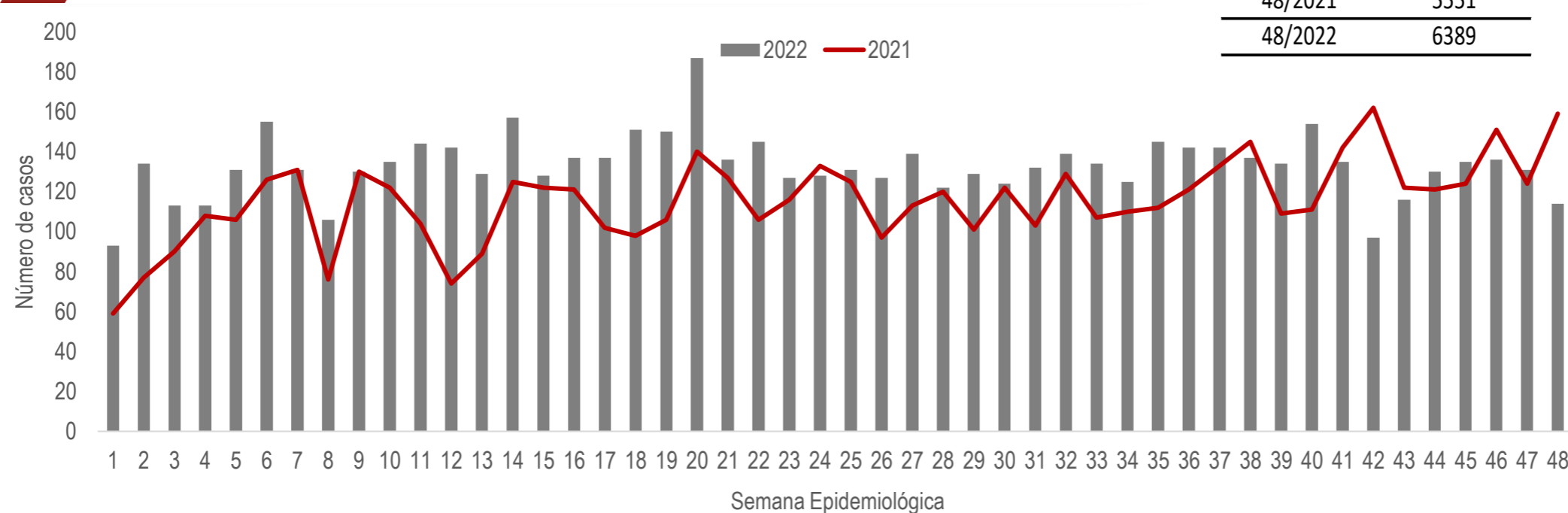
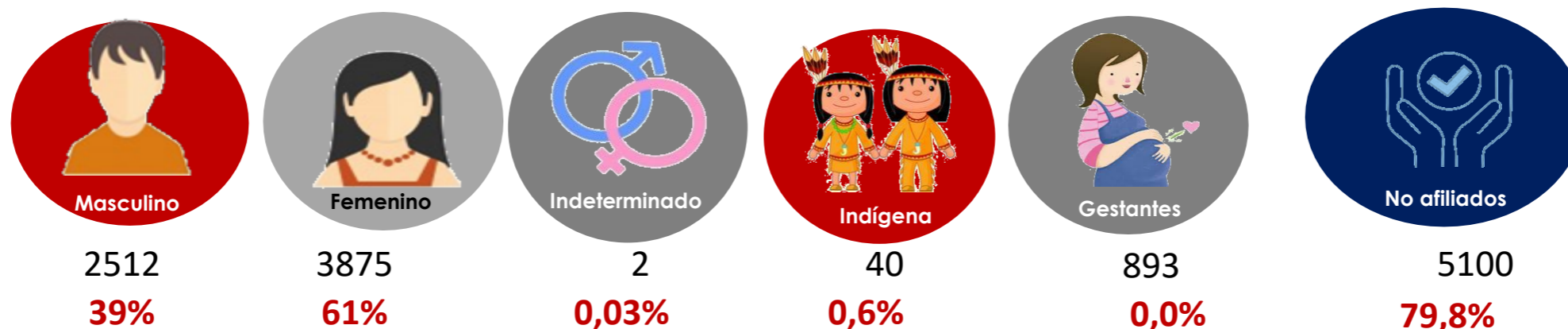
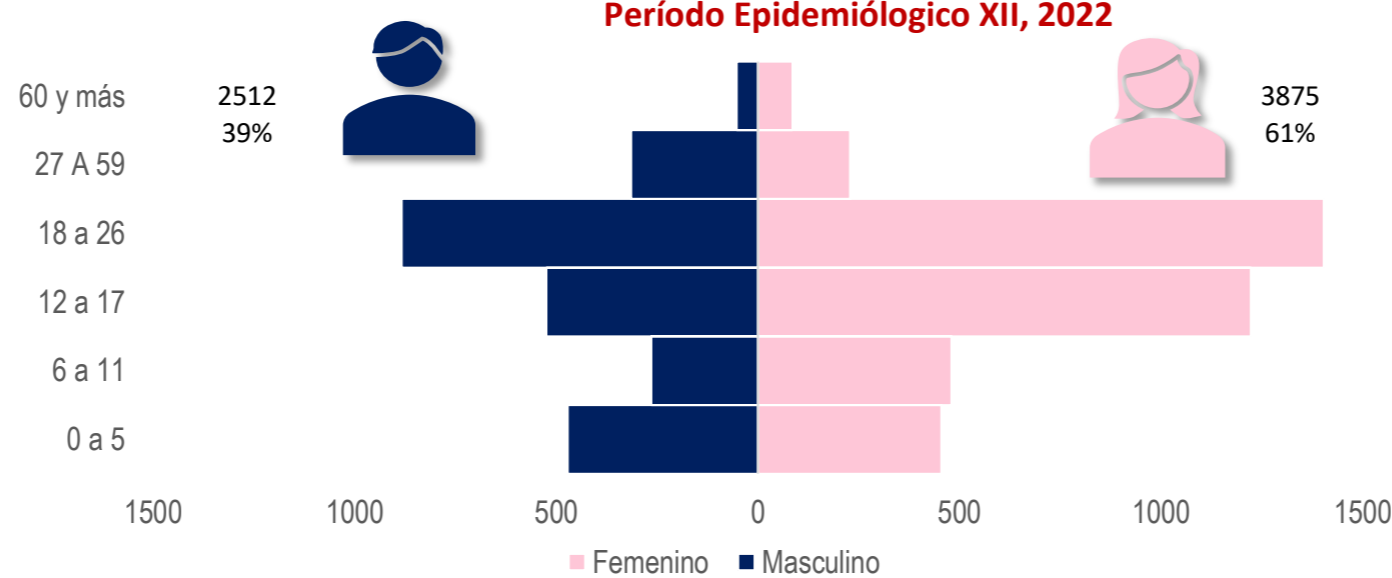


Comportamiento de la notificación al Sivigila

13 %
Aumentó del número de casos con respecto al mismo periodo de 2021

En esta infografía se excluye la notificación de casos por virus nuevo los cuales se obtienen por la base de datos nacional de Sismuestras. A corte de la semana Epidemiología 48 se han notificado al SIVIGILA 6389 eventos epidemiológicos de nacionalidad extranjera.

Variables sociodemográficas de interés

Distribución de casos de EISP por grupo de edad* y sexo
Período Epidemiológico XII, 2022


* Se notifico dos caso con sexo indeterminado del evento de defectos congénitos no incluido
 Fuente SIVIGILA, IDS - 2022

Distribución de EISP según nacionalidad, residencia y procedencia
Distribución de casos de EISP según nacionalidad, Período Epidemiológico XII 2022

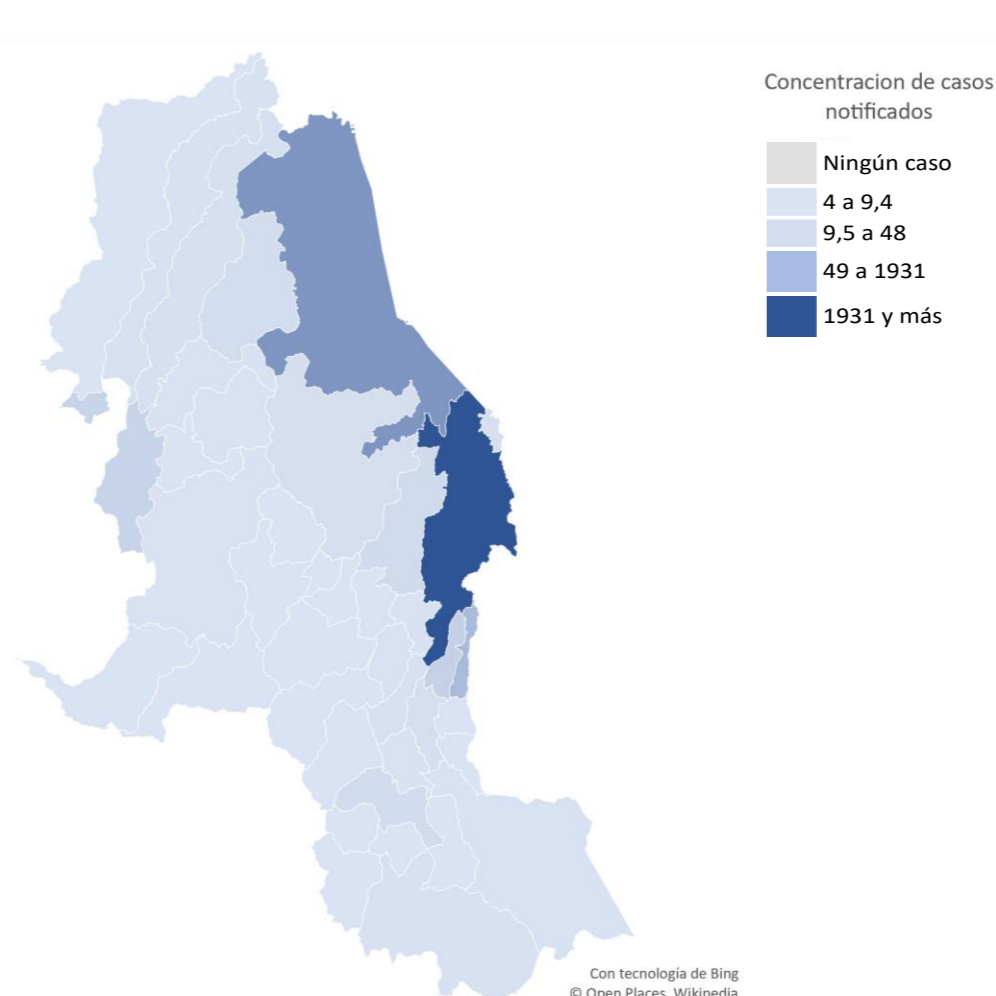
Nacionalidad	N° de casos	%
Venezuela	6356	99,48%
Perú	6	0,09%
Uzbekistan	3	0,05%
Cuba	2	0,03%
Polonia	2	0,03%
Jersey	2	0,03%
Estados Unidos De América	2	0,03%
España	2	0,03%
Arabia Saudí	1	0,02%
Japón	1	0,02%
Bélgica	1	0,02%
República Centroafricana	1	0,02%
Islas Vírgenes De Los Estados Unidos	1	0,02%
Ecuador	1	0,02%
Aruba	1	0,02%
Paraguay	1	0,02%
Antillas Neerlandesas	1	0,02%
Italia	1	0,02%
Brasil	1	0,02%
Territorio Británico Del Océano Índico	1	0,02%
Comoras	1	0,02%
Finlandia	1	0,02%
Total General	6389	100%

Distribución de casos de EISP por país de procedencia. Período Epidemiológico XII 2022

País procedencia	N° de casos	%
Colombia	4430	69,34%
Venezuela	1942	30,40%
Perú	9	0,14%
Ecuador	4	0,06%
Chile	2	0,03%
Brasil	1	0,02%
República Dominicana	1	0,02%
Total General	6389	100%

Distribución de Eventos de Interés en Salud Pública (EISP) en población extranjera por municipio de residencia, Período Epidemiológico XII 2022

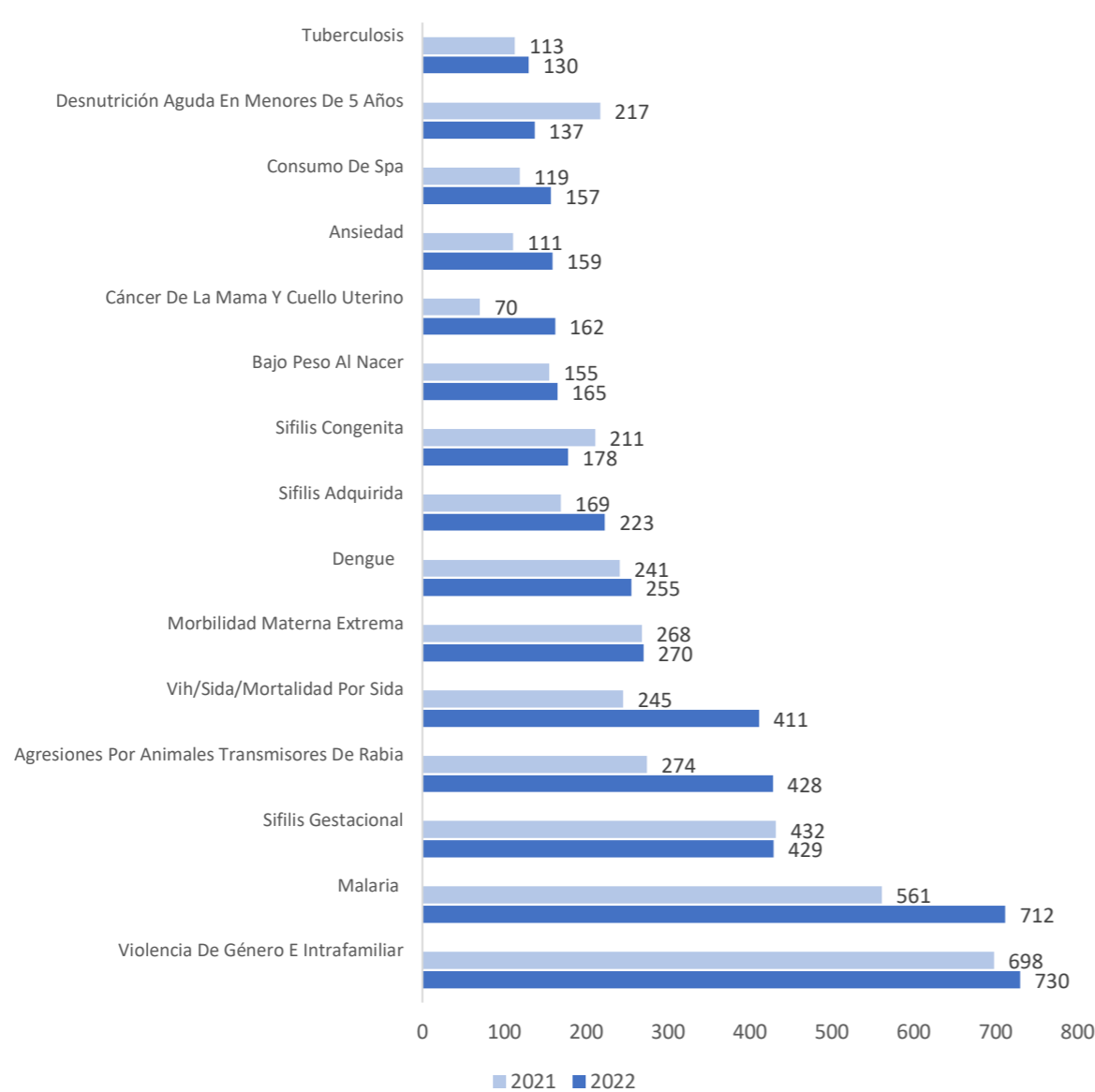
País/Municipios	N° de casos	%
Colombia	4730	74%
Norte de Santander	4659	98,50
San Jose de Cucuta	1932	41,47
Tibu	1045	22,43
Villa Del Rosario	530	11,38
Los Patios	248	5,32
Ocaña	208	4,46
El Zulia	102	2,19
Pamplona	89	1,91
El Tarra	87	1,87
Chinacota	61	1,31
Sardinata	55	1,18
Puerto Santander	47	1,01
Teorama	35	0,75
Chitaga	28	0,60
Convencion	25	0,54
Bochalema	24	0,52
Otros departamentos de Colombia	71	1,524
Venezuela	1644	26%
Eslovenia	1	0,02%
Sin Dato	14	0,22%
Total General	6389	100%



Eventos agrupados por Componente

Componentes eventos de interes en salud publica	Total general	Porcentaje
Salud Mental	1413	22,1%
Materno Infantil	1411	22,1%
Enfermedades Transmitidas Por Vectores	1041	16,3%
Salud Sexual Y Reproductiva	832	13,0%
Enfermedades Zoonoticas	587	9,2%
Enfermedades Cronicas No Transmitidas	435	6,8%
Salud Ambiental	285	4,5%
Micobacterias	145	2,3%
Enfermedades Inmunoprevenibles	114	1,8%
IAAS	55	0,9%
Causa Externa	54	0,8%
Evento Sin Establecer	14	0,2%
Salud Oral	3	0,0%
Total General	6389	100%

15 Primeros Eventos de Interés en Salud Pública



Fuente SIVIGILA, IDS - 2022

Los Eventos de Interés en Salud Pública en personas de nacionalidad extranjera 22,1% corresponde al grupo Salud mental, el 22,1% a materno infantil, el 16,3% a eventos de enfermedades transmitidas por vectores (ETV) y 13% de eventos de salud sexual y reproductiva.

Nacimientos en población migrante

Comportamiento de los nacimientos en población migrante venezolana atendidos en Norte de Santander, 2015 -2022*

Pais de residencia	2015	2016	2017	2018	2019	2020 Pr	2021 Pr	2022 Pr
Colombia	26	48	143	2294	3930	4054	4597	4588
Venezuela		2	11	1111	3190	3104	2787	1169

Fuente: Boletín de estadísticas vitales Noviembre de 2022

* Los datos de 2020, 2021 y 2022 son preliminares. Corte 30 de Noviembre de 2022

Ficha técnica

La información descrita es producto del análisis del comportamiento de la notificación por periodo epidemiológico al SIVIGILA por parte de la Unidades Primarias Generadoras de Datos (UPGD) del Departamento Norte de Santander con base a la variable de nacionalidad e incluye todos los eventos de interés en salud pública de nacionalidad extranjera.

Comportamiento de la notificación: Incluye el número de casos de Eventos de Interés en Salud Pública (EISP) por semana epidemiológica, evento y municipio de residencia comparado con el histórico del año 2021.

Comportamiento de variables de interés: El análisis incluye la descripción de los casos en variables de persona, tiempo y lugar, con el uso de medidas de frecuencia y proporciones. Se realizó un análisis de frecuencia de las variables de sexo, edad clasificado por curso de vida, población especial (gestantes, indígenas), otras variables de interés (afiliación la SGSSS).

Los resultados de este análisis se presentan en iconos infograficos, tablas y mapas, estos con base a la distribución por cuantiles para identificar entidades territoriales de mayor concentración de personas migrantes con EISP de acuerdo a la residencia a fin de ser orientador en la toma de decisiones e intervenciones en salud.

Nota: Algunos eventos requieren confirmación a través de pruebas por laboratorios, por lo que el número de casos puede variar dada la flexibilidad y requerimientos técnicos del sistema y de cada evento según el ajuste y la clasificación final de caso, el comportamiento puede mostrar variabilidad al cierre del año epidemiológico. El evento IRA por virus nuevo_COVID 19 No esta incluido en este análisis, se realiza en un boletín separado.



"La migración no es la que define los riesgos de salud, sino que las condiciones en que ocurre el proceso migratorio desde los lugares de origen, tránsito y destino son las que sitúan a la población en contexto de migración en una condición de vulnerabilidad"

Leyva Flores, René

Componente/Evento epidemiológico	Sexo		Total*	%
	F	M		
Total de eventos de Interés en Salud Pública	3875	2512	6389	100%
Salud Mental	960	453	1413	22,1%
Vigilancia En Salud Pública De La Violencia De Género E Intrafamiliar	601	186	787	55,7%
Consumo De Spa	50	129	179	12,7%
Ansiedad	126	39	165	11,7%
Intento De Suicidio	73	40	113	8,0%
Depresión	59	15	74	5,2%
Trastorno Afectivo Bipolar	25	7	32	2,3%
Síndrome Convulsivo / Epilepsia	14	15	29	2,1%
Psicosis	10	17	27	1,9%
Consumo De Spa Marihuana	1	3	4	0,3%
Alcoholismo	1	1	2	0,1%
Consumo De Spa Cocaína	0	1	1	0,1%
Materno Infantil	1230	179	1411	22,1%
Sifilis Gestacional	458	0	458	32,5%
Morbilidad Materna Extrema	288	0	288	20,4%
Sifilis Congenita	94	92	186	13,2%
Bajo Peso Al Nacer	185	0	185	13,1%
Desnutrición Aguda En Menores De 5 Años	79	68	147	10,4%
Mortalidad Perinatal Y Neonatal Tardía	97	0	97	6,9%
Defectos Congenitos	20	17	39	2,8%
Respiratoria Aguda, Enfermedad Diarreica Aguda Y/O Desnutrición	4	2	6	0,4%
Mortalidad Materna - Datos Básicos	5	0	5	0,4%
Enfermedades Transmitidas Por Vectores	376	665	1041	16,3%
Malaria	227	513	740	71,1%
Dengue	132	139	271	26,0%
Leishmaniasis Cutánea	10	8	18	1,7%
Dengue Grave	3	2	5	0,5%
Leishmaniasis Mucosa	1	1	2	0,2%
Mortalidad Por Dengue	1	1	2	0,2%
Chagas	1	0	1	0,1%
Leishmaniasis Visceral	0	1	1	0,1%
Viruela Simica (Monkeypox)	1	0	1	0,1%
Salud Sexual Y Reproductiva	378	454	832	13,0%
Vih/Sida/Mortalidad Por Sida	157	331	488	46,9%
Sifilis Adquirida	151	97	248	23,8%
Hepatitis B, C Y Coinfección Hepatitis B Y Delta	21	14	35	3,4%
Tricomoniasis Urogenital	24	0	24	2,3%
Infección Gonocócica	8	11	19	1,8%
Papiloma Virus	14	0	14	1,3%
Herpes Genital	3	0	3	0,3%
Infección Por Clamidia	0	1	1	0,1%
Enfermedades Zoonoticas	233	354	587	9,2%
Agresiones Por Animales Potencialmente Transmisores De Rabia	211	268	479	46,0%
Accidente Ofídico	18	80	98	9,4%
Leptospirosis	4	6	10	1,0%
Enfermedades Cronicas No Transmitidas	414	21	435	6,8%
Cáncer De La Mama Y Cuello Uterino	169	1	170	16,3%
Atipias De Células Escamosas De Significado Indeterminado (Ascus O Acsi)	132	0	132	12,7%
Lesiones Escamosas Intraepiteliales De Bajo Grado (Leibg): Nic Grado I	67	0	67	6,4%
Enfermedades Huerfanas - Raras	14	13	27	2,6%
Lesiones Escamosas Intraepiteliales De Alto Grado (Leibg): Nic Grado Ii	26	0	26	2,5%
Cáncer En Menores De 18 Años	5	7	12	1,2%
Atipias De Células Glandulares De Significado Indeterminado (Agus - Agsi)	1	0	1	0,1%
Salud Ambiental	137	148	285	4,5%
Esi - Irag (Vigilancia Centinela)	63	68	131	12,6%
Intoxicaciones	31	53	84	8,1%
Infección Respiratoria Aguda Grave Irag Inusitada	34	15	49	4,7%
Enfermedad Transmitida Por Alimentos O Agua (Eta)	9	7	16	1,5%
Hepatitis A	0	5	5	0,5%
Micobacterias	46	99	145	2,3%
Tuberculosis	45	99	144	13,8%
Leptra	1	0	1	0,1%
Enfermedades Inmunoprevenibles	53	61	114	1,8%
Varicela Individual	44	47	91	8,7%
Parotiditis	7	10	17	1,6%
Meningitis Bacteriana Y Enfermedad Meningocócica	2	3	5	0,5%
Tos Ferina	0	1	1	0,1%
Otros eventos	48	78	126	2,0%