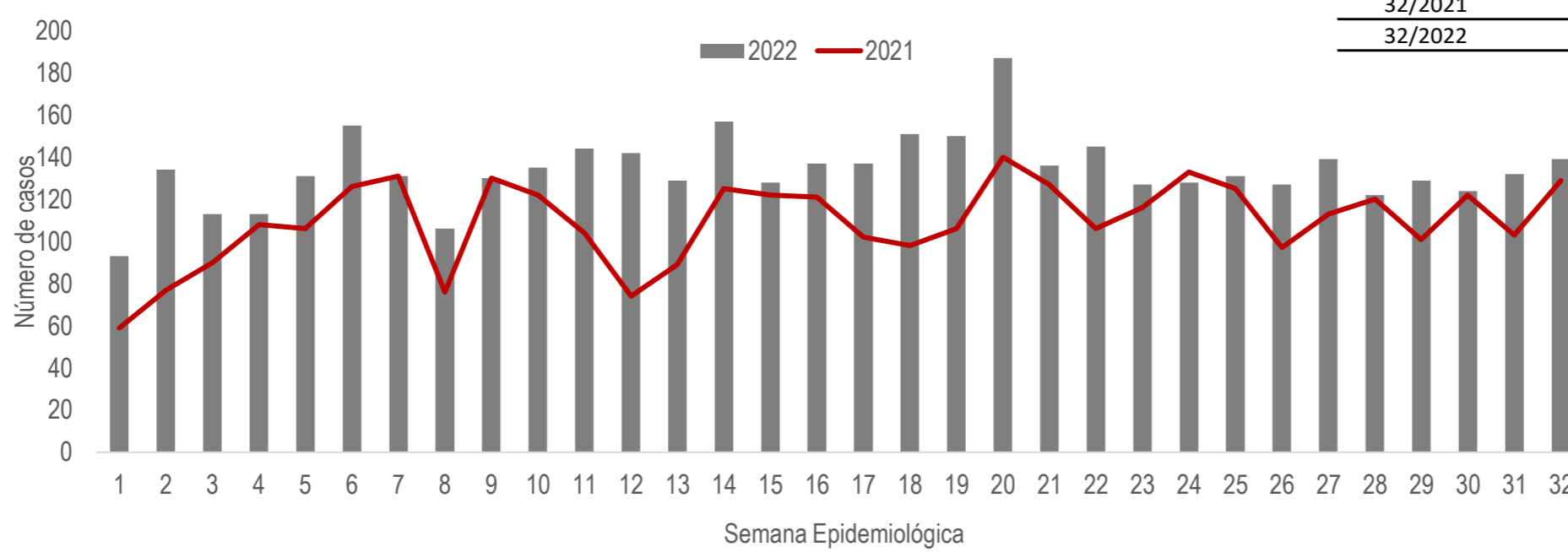
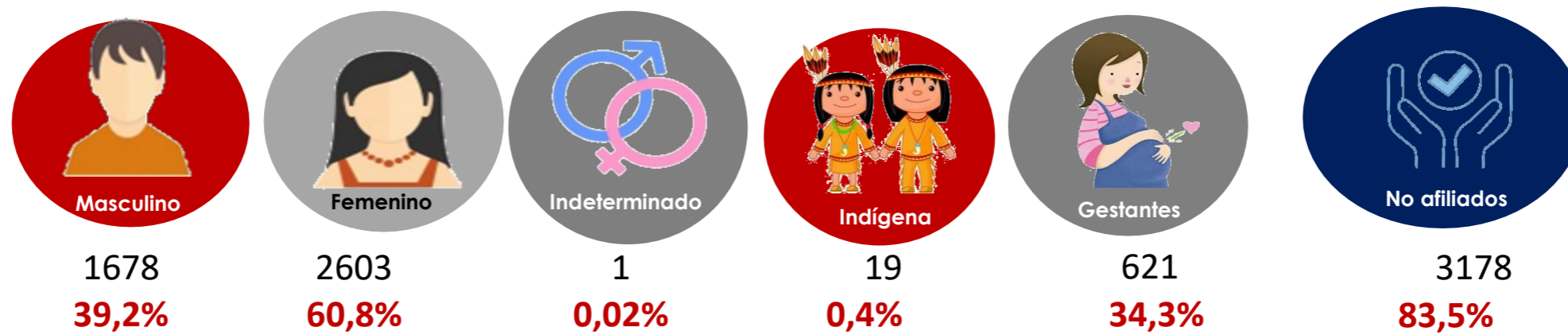
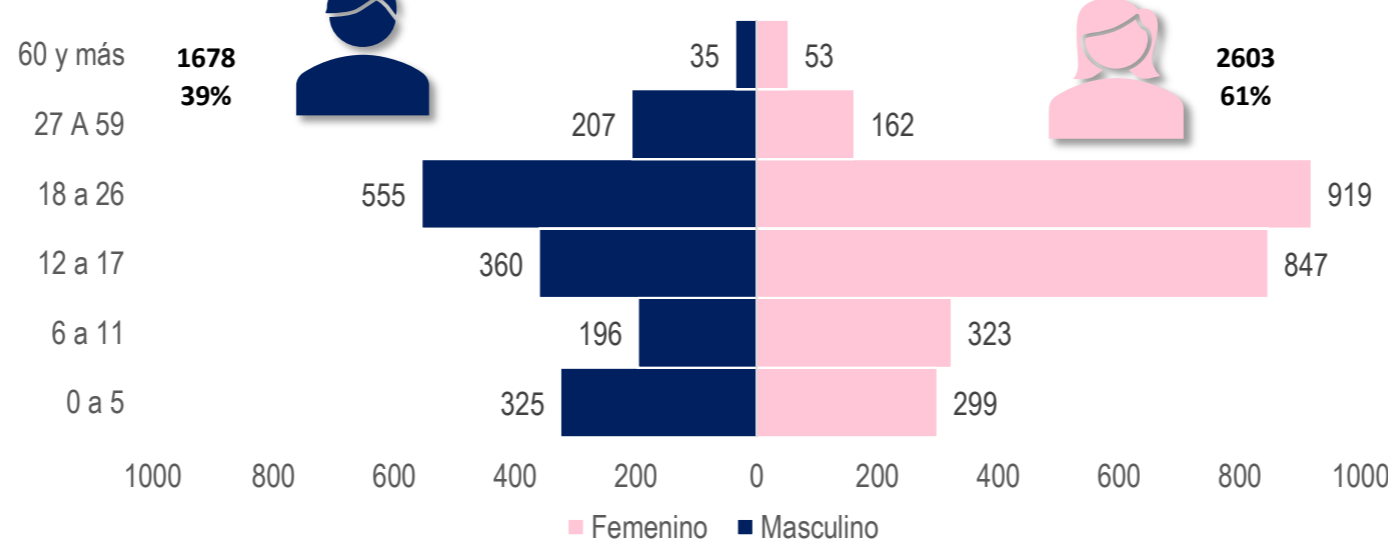


Comportamiento de la notificación al Sivigila

18,3 %
Aumentó en el número de casos con respecto al mismo periodo

En esta infografía se excluye la notificación de casos por virus nuevo los cuales se obtienen por la base de datos nacional de Sismuestras. A corte de la semana Epidemiología 32 se han notificado al SIVIGILA 3758 eventos epidemiológicos de nacionalidad extranjera.

Variables sociodemográficas de interés

Distribución de casos de EISP por grupo de edad* y sexo
Período Epidemiológico VIII, 2022


* Se notificó un caso con sexo indeterminado del evento de defectos congénitos no incluido
 Fuente SIVIGILA, IDS - 2022

Distribución de EISP según nacionalidad, residencia y procedencia

Distribución de casos de EISP según nacionalidad, Período Epidemiológico VIII 2022

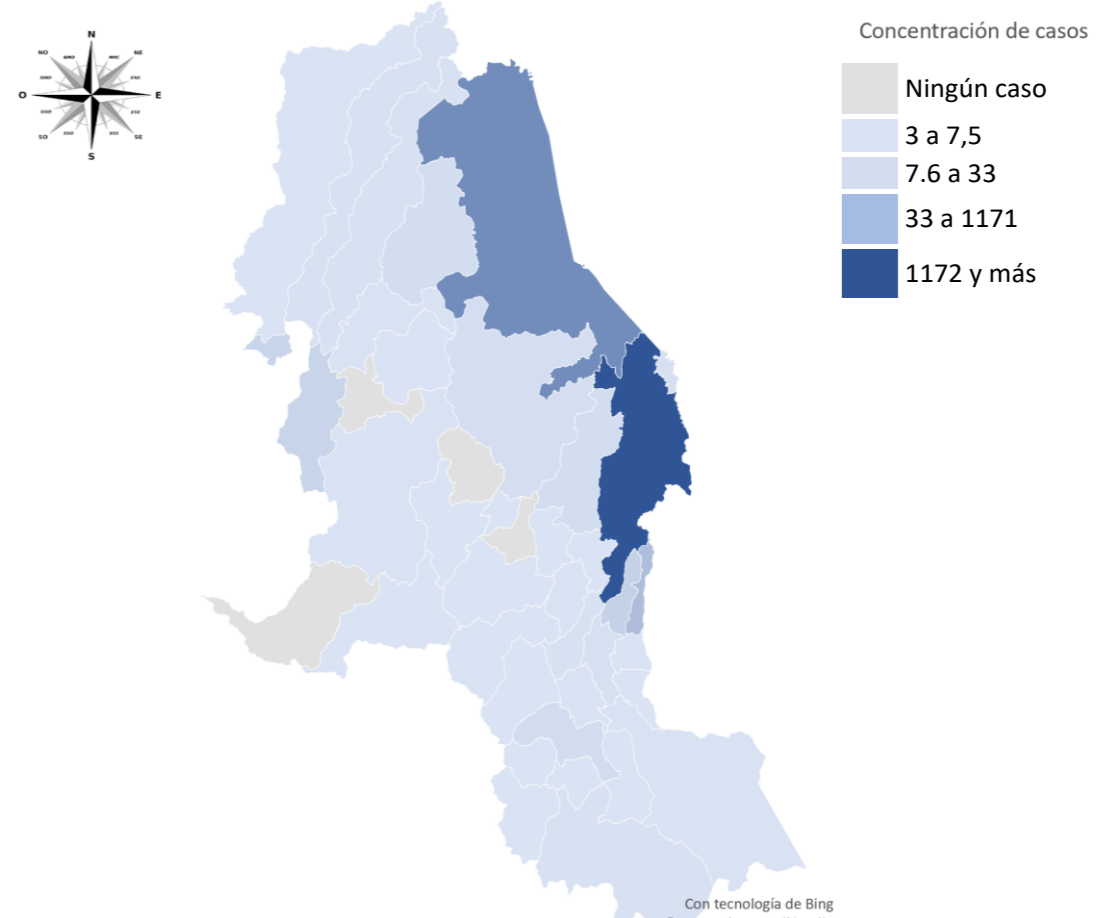
Nacionalidad	N° de casos	%
Venezuela	4267	99,65%
Perú	4	0,09%
Jersey	1	0,02%
Finlandia	1	0,02%
Cuba	1	0,02%
Comoras	1	0,02%
Territorio Británico Del Océano Índico	1	0,02%
Paraguay	1	0,02%
Aruba	1	0,02%
Italia	1	0,02%
Islas Vírgenes De Los Estados Unidos	1	0,02%
Arabia Saudi	1	0,02%
Brasil	1	0,02%
Total	4282	100%

Distribución de casos de EISP por país de procedencia, Período Epidemiológico VIII 2022

País procedencia	N° de casos	%
Colombia	2990	69,83%
Venezuela	1287	30,06%
Ecuador	2	0,05%
Perú	2	0,05%
Chile	1	0,02%
Total General	4282	100,00%

Distribución de Eventos de Interés en Salud Pública (EISP) en población extranjera por municipio de residencia, Período Epidemiológico VIII 2022

País/Municipios	N° de casos	%
Colombia	3169	74%
Norte de Santander	3120	98,45
San Jose De Cúcuta	1272	40,77
Tibu	772	24,74
Villa Del Rosario	337	10,80
Los Patios	161	5,16
Ocaña	136	4,36
Pamplona	63	2,02
El Zulia	59	1,89
El Tarra	57	1,83
Sardinata	42	1,35
Chinacota	30	0,96
Puerto Santander	25	0,80
Teorama	22	0,71
Convencion	20	0,64
Chitaga	19	0,61
Bochalema	18	0,58
Otros departamentos de Colom	49	1,571
Venezuela	1099	26%
Sin Dato	14	0,33%
Total General	4282	100%



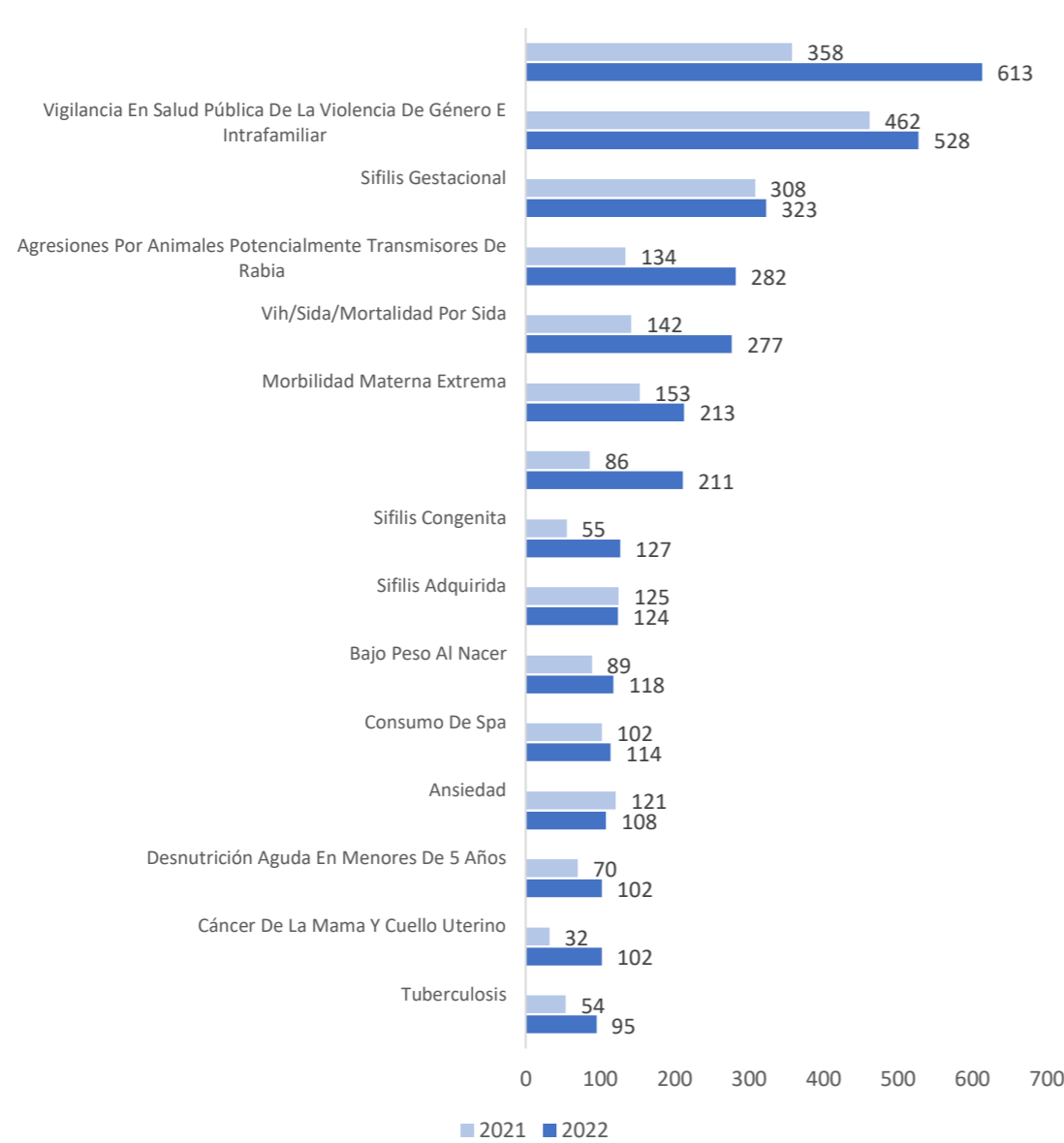
Fuente SIVIGILA, IDS - 2022

Comportamiento de Eventos de interés en salud pública agrupados por Componente

Componente EISP	Total general	Porcentaje
Materno Infantil	984	23,0%
Salud Mental	943	22,0%
Enfermedades Transmitidas Por Vectores	843	19,7%
Salud Sexual Y Reproductiva	468	10,9%
Enfermedades Zoonóticas	344	8,0%
Enfermedades Crónicas No Transmitidas	273	6,4%
Salud Ambiental	179	4,2%
Micobacterias	95	2,2%
Enfermedades Inmunoprevenibles	80	1,9%
IAAS	35	0,8%
Causa Externa	25	0,6%
Evento Sin Establecer	11	0,3%
Salud Oral	2	0,0%
Total General	4282	100%

Componente/Evento epidemiológico	Sexo		Total*	%
	F	M		
Total de eventos de Interés en Salud Pública	2603	1678	4282	100%
Materno Infantil	859	124	984	23,0%
Sifilis Gestacional	323	0	323	32,8%
Morbilidad Materna Extrema	213	0	213	21,6%
Sifilis Congenita	60	67	127	12,9%
Bajo Peso Al Nacer	118	0	118	12,0%
Desnutrición Aguda En Menores De 5 Años	56	46	102	10,4%
Mortalidad Perinatal Y Neonatal Tardía	72	0	72	7,3%
Defectos Congenitos*	11	10	21	2,1%
Mortalidad Materna - Datos Básicos	4	0	4	0,4%
Vigilancia integrada de muertes en menores por IRA, EDA y/o DNT	2	1	3	0,3%
Salud Mental	647	296	943	22,0%
Vigilancia En Salud Pública De La Violencia De Género E Intrafamiliar	401	127	528	56,0%
Consumo De Spa	32	82	114	12,1%
Ansiedad	83	25	108	11,5%
Intento De Suicidio	52	23	75	8,0%
Depresión	40	7	47	5,0%
Trastorno Afectivo Bipolar	18	5	23	2,4%
Síndrome Convulsivo / Epilepsia	11	10	21	2,2%
Psicosis	8	13	21	2,2%
Consumo De Spa Marihuana	1	2	3	0,3%
Alcoholismo	1	1	2	0,2%
Consumo De Spa Cocaína	0	1	1	0,1%
Enfermedades Transmitidas por vectores - ETV	303	540	843	19,7%
Malaria	191	422	613	72,7%
Dengue	103	108	211	25,0%
Leishmaniasis Cutánea	6	7	13	1,5%
Mortalidad Por Dengue	2	1	3	0,4%
Leishmaniasis Visceral	1	1	2	0,2%
Dengue Grave	0	1	1	0,1%
Eventos de Salud Sexual y Reproductiva	217	251	468	10,9%
Vih/Sida/Mortalidad Por Sida	90	187	277	59,2%
Sifilis Adquirida	77	47	124	26,5%
Tricomoniasis Urogenital	22	0	22	4,7%
Hepatitis B, C Y Coinfección Hepatitis B Y Delta	10	8	18	3,8%
Infección Gonocócica	8	9	17	3,6%
Papiloma Virus	8	0	8	1,7%
Herpes Genital	2	0	2	0,4%
Zoonosis	137	207	344	8,0%
Agresiones Por Animales Potencialmente Transmisores De Rabia	125	157	282	82%
Accidente Ofídico	10	49	59	17%
Leptospirosis	2	1	3	1%
Enfermedades No Transmisibles	258	15	273	6,4%
Cáncer De La Mama Y Cuello Uterino	101	1	102	37,4%
Atipias De Células Escamosas De Significado Indeterminado (Ascus O Acsi)	85	0	85	31,1%
(Leibg): Nic Grado I	44	0	44	16,1%
Enfermedades Huérfanas - Raras	10	9	19	7,0%
(Leibg): Nic Grado Ii	13	0	13	4,8%
Cáncer En Menores De 18 Años	5	5	10	3,7%
Salud Ambiental	81	98	179	4,2%
Esi - Irag (Vigilancia Centinela)	37	47	84	46,9%
Intoxicaciones	19	32	51	28,5%
Infección Respiratoria Aguda Grave Irag Inusitada	21	10	31	17,3%
Enfermedad Transmitida Por Alimentos O Agua (Eta)	4	5	9	5,0%
Hepatitis A	0	4	4	2,2%
Micobacterias	31	64	95	2,2%
Tuberculosis	31	64	95	100,0%
Inmunoprevenibles	40	40	80	1,9%
Varicela Individual	35	28	63	79%
Parotiditis	3	8	11	14%
Meningitis Bacteriana Y Enfermedad Meningocócica	2	3	5	6%
Tosferina	0	1	1	1%
Otros Eventos	30	43	73	1,7%

15 Primeros Eventos de Interés en Salud Pública



Fuente SIVIGILA, IDS - 2022

Los Eventos de Interés en Salud Pública en personas de nacionalidad extranjera 23% corresponde al grupo materno infantil, seguido de eventos de enfermedades transmitidas por vectores (ETV) y salud sexual y reproductiva.

Nacimientos en población migrante

Comportamiento de los nacimientos en población migrante venezolana atendidos en Norte de Santander, 2015 -2022*

Pais de residencia	2015	2016	2017	2018	2019	2020 Pr	2021 Pr	2022 Pr
Colombia	77	253	860	3436	6838	6825	6998	3353
Venezuela	9	21	54	182	332	351	389	836

Fuente: Boletín de estadísticas vitales Agosto de 2022

* Los datos de 2020, 2021 y 2022 son preliminares. Corte 31 de Agosto de 2022

Ficha técnica

La información descrita es producto del análisis del comportamiento de la notificación por periodo epidemiológico al SIVIGILA por parte de las Unidades Primarias Generadoras de Datos (UPGD) del Departamento Norte de Santander con base a la variable de nacionalidad e incluye todos los eventos de interés en salud pública de nacionalidad extranjera.

Comportamiento de la notificación: Incluye el número de casos de Eventos de Interés en Salud Pública (EISP) por semana epidemiológica, evento y municipio de residencia comparado con el histórico del año 2021.

Comportamiento de variables de interés: El análisis incluye la descripción de los casos en variables de persona, tiempo y lugar, con el uso de medidas de frecuencia y proporciones. Se realizó un análisis de frecuencia de las variables de sexo, edad clasificado por curso de vida, población especial (gestantes, indígenas), otras variables de interés (afiliación la SGSS).

Los resultados de este análisis se presentan en iconos infográficos, tablas y mapas, estos con base a la distribución por cuantiles para identificar entidades territoriales de mayor concentración de personas migrantes con EISP de acuerdo a la residencia a fin de ser orientador en la toma de decisiones e intervenciones en salud.

Nota: Algunos eventos requieren confirmación a través de pruebas por laboratorios, por lo que el número de casos puede variar dada la flexibilidad y requerimientos técnicos del sistema y de cada evento según el ajuste y la clasificación final de caso, el comportamiento puede mostrar variabilidad al cierre del año epidemiológico. El evento IRA por virus nuevo_COVID 19 No esta incluido en este análisis, se realiza en un boletín separado.



"La migración no es la que define los riesgos de salud, sino que las condiciones en que ocurre el proceso migratorio desde los lugares de origen, tránsito y destino son las que sitúan a la población en contexto de migración en una condición de vulnerabilidad"

Leyva Flores, René

Elaboró: Nohora Erlinda Cadena-Sanidad Portuaria y Migración
Sandra Marina Ariza - OIM - SINERGIA
Consolidación de bases: Dario Castro - Marlene Hernandez
Vigilancia Salud Pública

