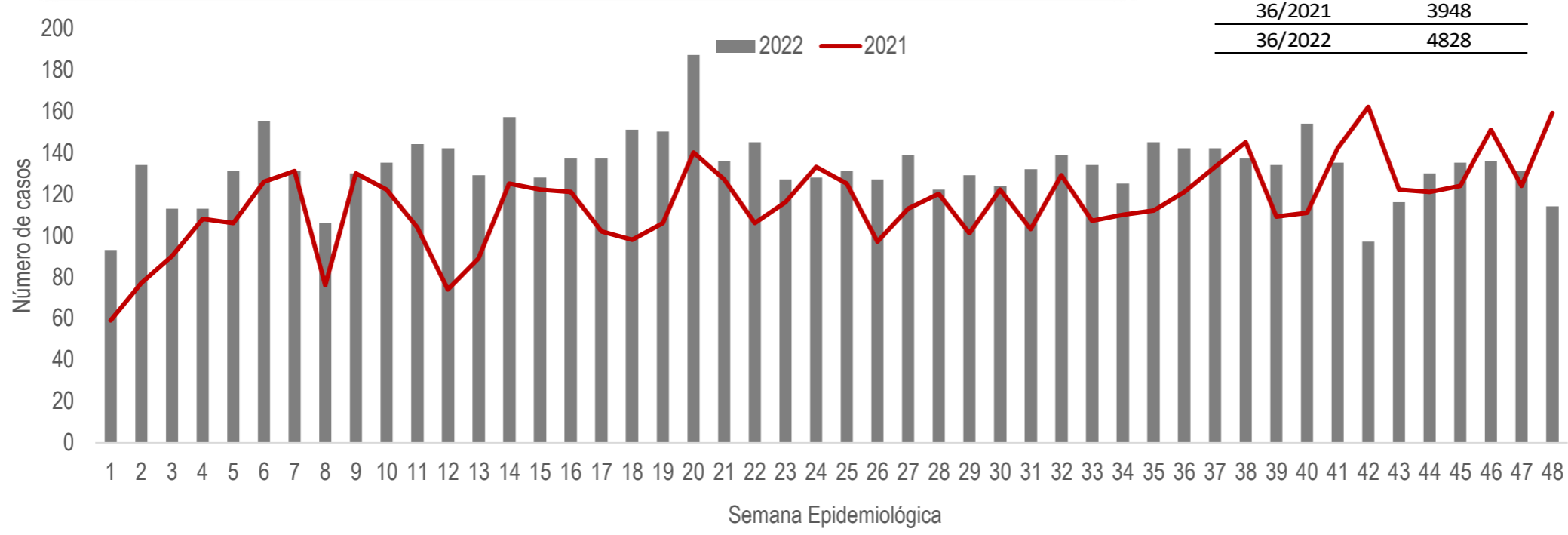


Comportamiento de la notificación al Sivigila

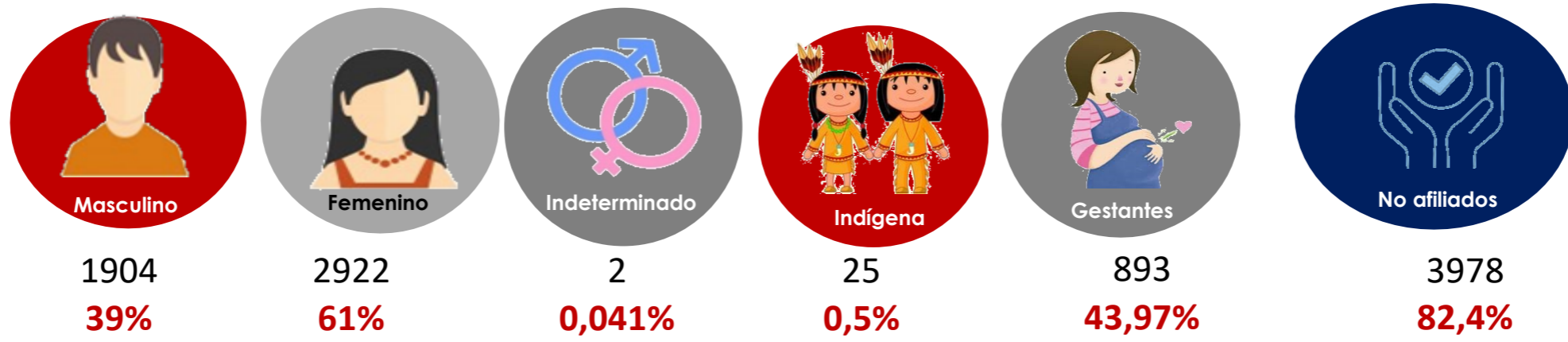


13 %

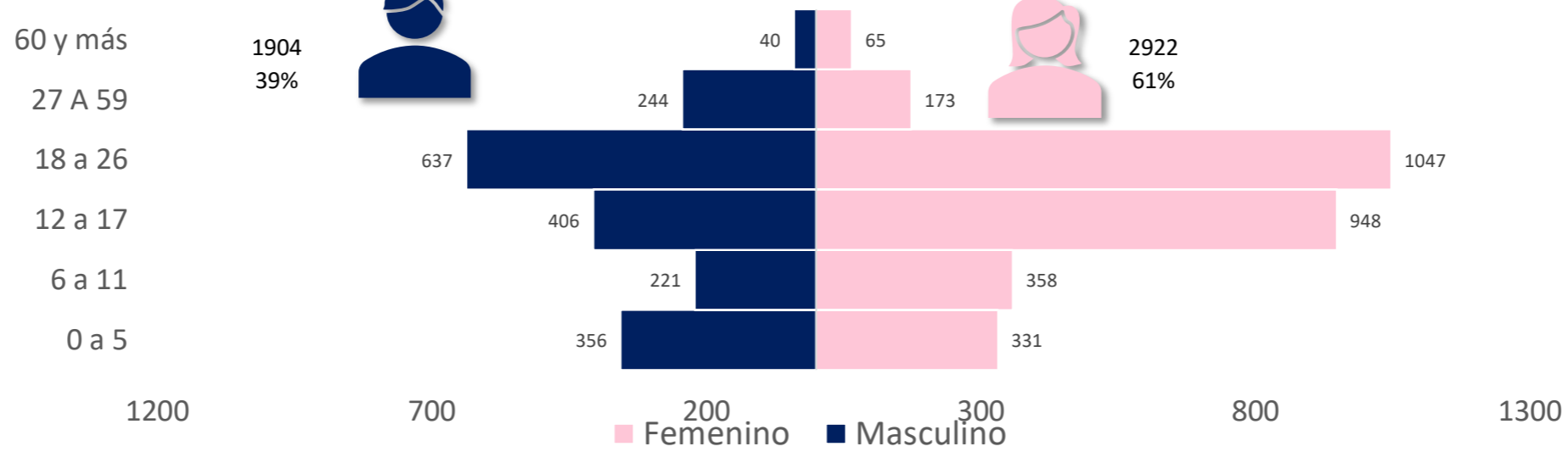
Aumentó en el número de casos con respecto al mismo periodo

En esta infografía se excluye la notificación de casos por virus nuevo los cuales se obtienen por la base de datos nacional de Sismuestras. A corte de la Semana Epidemiológica 36 se han notificado al SIVIGILA 4828 eventos epidemiológicos de nacionalidad extranjera.

Variables sociodemográficas de interés



Distribución de casos de EISP por grupo de edad\* y sexo Período Epidemiológico IX, 2022



\* Se notificaron dos casos con sexo indeterminado del evento de defectos congénitos no incluido en la gráfica

Fuente SIVIGILA, IDS - 2022

Distribución de EISP según nacionalidad, residencia y procedencia

Distribución de casos de EISP según nacionalidad, Período Epidemiológico IX 2022

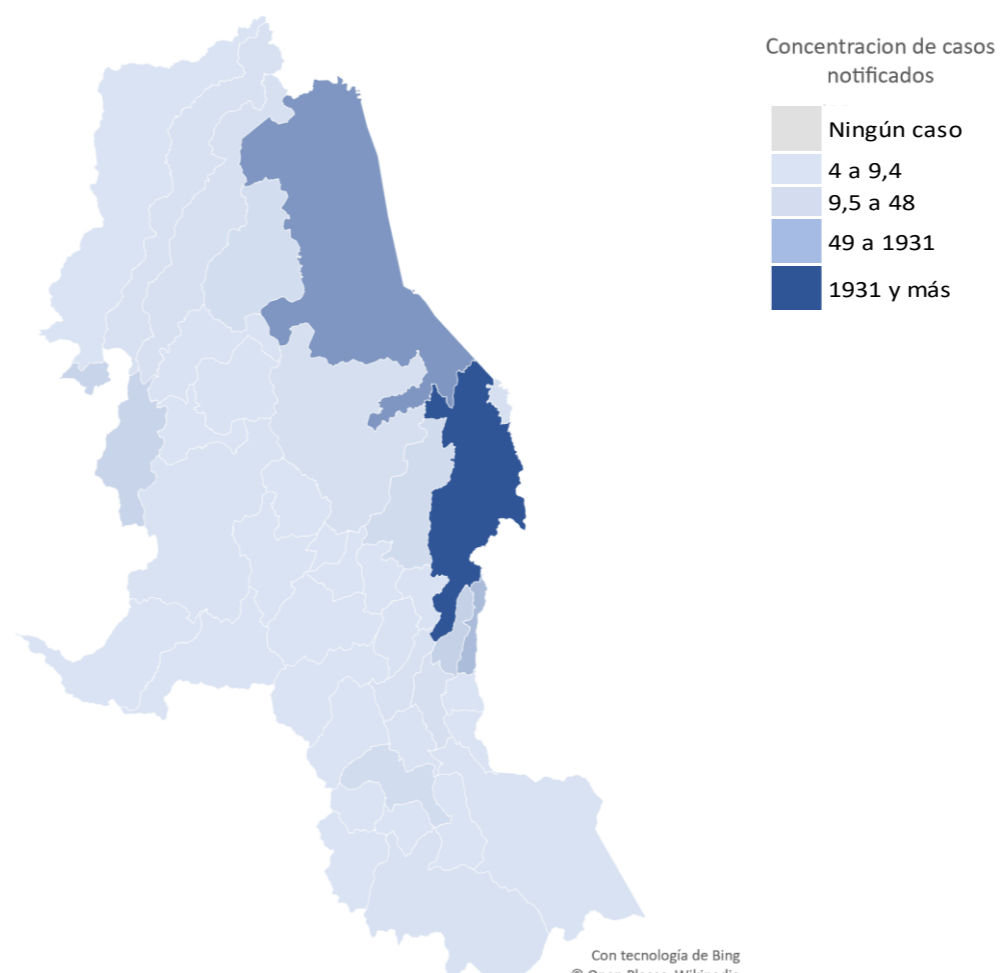
Nacionalidad	N° de casos	%
Venezuela	6356	99,48%
Perú	6	0,09%
Uzbekistan	3	0,05%
Cuba	2	0,03%
Polonia	2	0,03%
Jersey	2	0,03%
Estados Unidos De América	2	0,03%
España	2	0,03%
Arabia Saudí	1	0,02%
Japón	1	0,02%
Bélgica	1	0,02%
República Centroafricana	1	0,02%
Islas Vírgenes De Los Estados Unidos	1	0,02%
Ecuador	1	0,02%
Aruba	1	0,02%
Paraguay	1	0,02%
Antillas Neerlandesas	1	0,02%
Italia	1	0,02%
Brasil	1	0,02%
Territorio Británico Del Océano Índico	1	0,02%
Comoras	1	0,02%
Finlandia	1	0,02%
<b>Total General</b>	<b>6389</b>	<b>100%</b>

Distribución de casos de EISP por país de procedencia. Período Epidemiológico IX 2022

País procedencia	N° de casos	%
Colombia	4430	69,34%
Venezuela	1942	30,40%
Perú	9	0,14%
Ecuador	4	0,06%
Chile	2	0,03%
Brasil	1	0,02%
República Dominicana	1	0,02%
<b>Total General</b>	<b>6389</b>	<b>100%</b>

Distribución de Eventos de Interés en Salud Pública (EISP) en población extranjera por municipio de residencia, Período Epidemiológico IX 2022

País/Municipios	N° de casos	%
<b>Colombia</b>	<b>4730</b>	<b>74%</b>
Norte de Santander	4659	98,50
San Jose de Cucuta	17	0,36
Arboledas	2	0,04
Bochalema	24	0,52
Bucarasica	1	0,02
Cachira	2	0,04
Cacota	1	0,02
Chinacota	61	1,31
Chitaga	28	0,60
Convencion	25	0,54
Cucutilla	5	0,11
Durania	20	0,43
El Carmen	4	0,09
El Tarra	87	1,87
El Zulia	102	2,19
Gramalote	3	0,06
Otros departamentos de Colombia	71	1,524
<b>Venezuela</b>	<b>1644</b>	<b>26%</b>
<b>Eslovenia</b>	<b>1</b>	<b>0,02%</b>
<b>Sin Dato</b>	<b>14</b>	<b>0,22%</b>
<b>Total General</b>	<b>6389</b>	<b>100%</b>

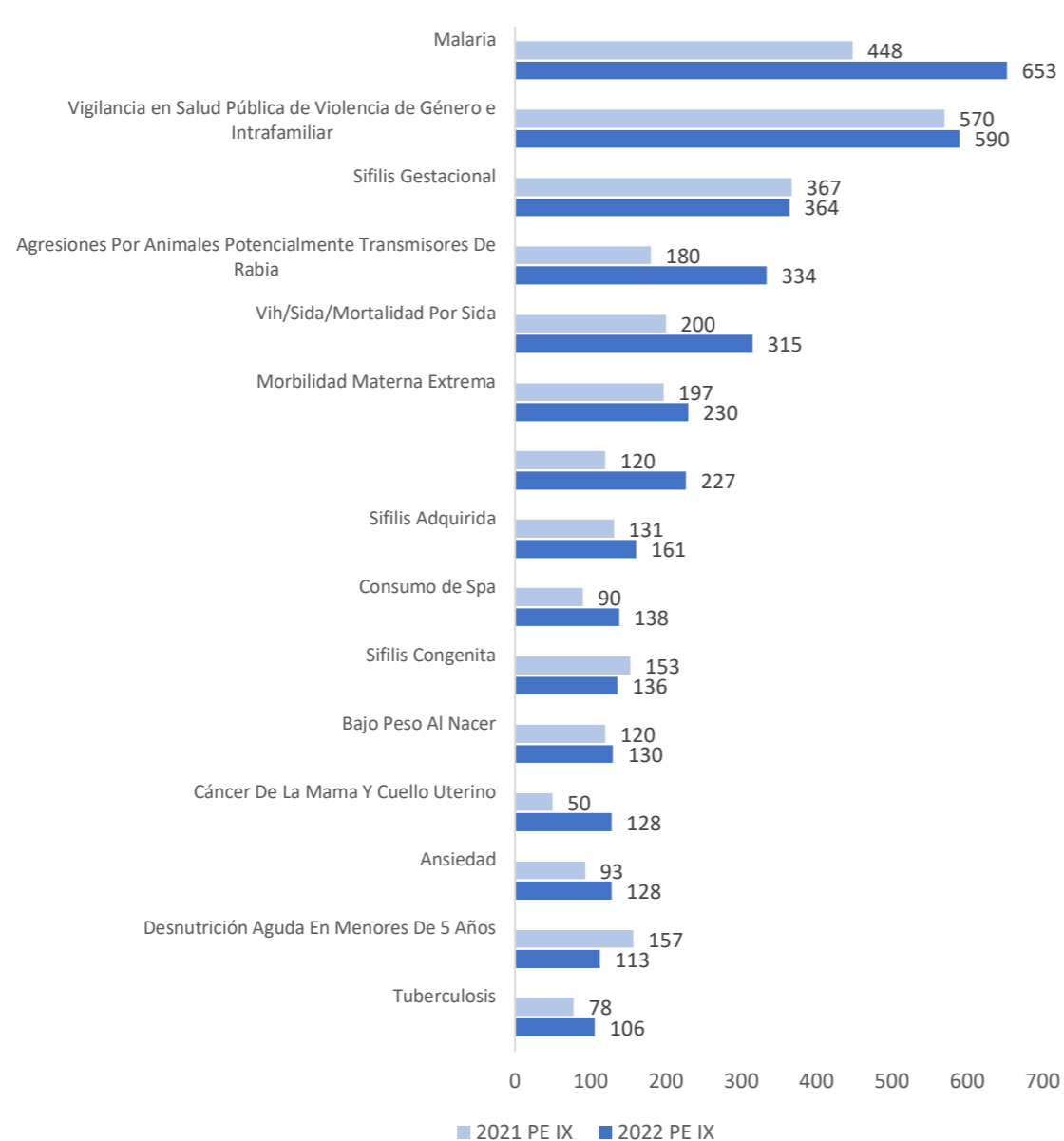


Fuente SIVIGILA, IDS - 2022

### Eventos agrupados por Componente

Componentes eventos de interes en salud publica	Total general	Porcentaje
Materno Infantil	1087	22,5%
Salud Mental	1075	22,3%
Enfermedades Transmídas Por Vectores	901	18,7%
Salud Sexual Y Reproductiva	550	11,4%
Enfermedades Zoonoticas	407	8,4%
Enfermedades Cronicas No Transmídas	330	6,8%
Salud Ambiental	207	4,3%
Micobacterias	106	2,2%
Enfermedades Inmunoprevenibles	85	1,8%
IAAS	38	0,8%
Causa Externa	28	0,6%
Evento Sin Establecer	11	0,2%
Salud Oral	3	0,1%
<b>Total General</b>	<b>4828</b>	<b>100%</b>

### 15 Primeros Eventos de Interés en Salud Pública



Fuente SIVIGILA, IDS - 2022

Los Eventos de Interés en Salud Pública en personas de nacionalidad extranjera 22,5% corresponde a eventos del componente materno infantil seguidamente los eventos del grupo Salud mental, eventos de enfermedades transmitidas por vectores (ETV) y Salud sexual y reproductiva.

### Nacimientos en población migrante

Comportamiento de los nacimientos en población migrante venezolana atendidos en Norte de Santander, 2015 -2022\*

Pais de residencia	2015	2016	2017	2018	2019	2020 Pr	2021 Pr	2022 Pr
Colombia	26	48	143	2294	3930	4054	4597	4588
Venezuela		2	11	1111	3190	3104	2787	1169

Fuente: Boletín de estadísticas vitales Septiembre de 2022

\* Los datos de 2020, 2021 y 2022 son preliminares. Corte 30 de septiembre de 2022

#### Ficha técnica

La información descrita es producto del análisis del comportamiento de la notificación por periodo epidemiológico al SIVIGILA por parte de la Unidades Primarias Generadoras de Datos (UPGD) del Departamento Norte de Santander con base a la variable de nacionalidad e incluye todos los eventos de interés en salud pública de nacionalidad extranjera.

**Comportamiento de la notificación:** Incluye el número de casos de Eventos de Interés en Salud Pública (EISP) por semana epidemiológica, evento y municipio de residencia comparado con el histórico del año 2021.

**Comportamiento de variables de interés:** El análisis incluye la descripción de los casos en variables de persona, tiempo y lugar, con el uso de medidas de frecuencia y proporciones. Se realizó un análisis de frecuencia de las variables de sexo, edad clasificado por curso de vida, población especial (gestantes, indígenas), otras variables de interés (afiliación la SGSSS). Los resultados de este análisis se presentan en iconos infográficos, tablas y mapas, estos con base a la distribución por cuartiles para identificar entidades territoriales de mayor concentración de personas migrantes con EISP de acuerdo a la residencia a fin de ser orientador en la toma de decisiones e intervenciones en salud.

**Nota:** Algunos eventos requieren confirmación a través de pruebas por laboratorios, por lo que el número de casos puede variar dada la flexibilidad y requerimientos técnicos del sistema y de cada evento según el ajuste y la clasificación final de caso, el comportamiento puede mostrar variabilidad al cierre del año epidemiológico. El evento IRA por virus nuevo\_COVID 19 No esta incluido en este análisis, se realiza en un boletín separado.

Componente/Evento epidemiologico	Sexo		Total*	%
	F	M		
Total de eventos de Interés en Salud Pública	2922	1904	4828	100%
<b>Materno Infantil</b>	<b>950</b>	<b>135</b>	<b>1087</b>	<b>22,5%</b>
Sifilis Gestacional	364	0	364	33,5%
Morbilidad Materna Extrema	230	0	230	21,2%
Sifilis Congenita	64	72	136	12,5%
Bajo Peso Al Nacer	130	0	130	12,0%
Desnutrición Aguda En Menores De 5 Años	61	52	113	10,4%
Mortalidad Perinatal Y Neonatal Tardia	80	0	80	7,4%
Defectos Congenitos	13	10	25	2,3%
Mortalidad Materna - Datos Básicos	5	0	5	0,5%
Vigilancia Integrada De Muertes En Menores De Cinco Años Por Infección Respiratoria Aguda, Enfermedad Diarreica Aguda Y/O Desnutrición	3	1	4	0,4%
<b>Salud Mental</b>	<b>722</b>	<b>353</b>	<b>1075</b>	<b>22,3%</b>
Vigilancia En Salud Pública De La Violencia De Género E Intrafamiliar	440	150	590	54,9%
Consumo De Spa	40	98	138	12,8%
Ansiedad	98	30	128	11,9%
Intento De Suicidio	57	29	86	8,0%
Depresión	45	8	53	4,9%
Transtorno Afectivo Bipolar	21	7	28	2,6%
Síndrome Convulsivo / Epilepsia	11	13	24	2,2%
Psicosis	8	14	22	2,0%
Consumo De Spa Marihuana	1	2	3	0,3%
Alcoholismo	1	1	2	0,2%
Consumo De Spa Cocaína	0	1	1	0,1%
<b>Enfermedades Transmídas Por Vectores</b>	<b>325</b>	<b>576</b>	<b>901</b>	<b>18,7%</b>
Malaria	207	446	653	72,5%
Dengue	108	119	227	25,2%
Leishmaniasis Cutánea	6	7	13	1,4%
Dengue Grave	2	2	4	0,4%
Mortalidad Por Dengue	1	1	2	0,2%
Leishmaniasis Visceral	0	1	1	0,1%
Leishmaniasis Mucosa	1	0	1	0,1%
<b>Salud Sexual Y Reproductiva</b>	<b>247</b>	<b>303</b>	<b>550</b>	<b>11,4%</b>
Vih/Sida/Mortalidad Por Sida	101	214	315	57,3%
Sifilis Adquirida	90	71	161	29,3%
Tricomoniasis Urogenital	24	0	24	4,4%
Hepatitis B, C Y Coinfección Hepatitis B Y Delta	13	9	22	4,0%
Infección Gonocócica	8	9	17	3,1%
Papiloma Virus	9	0	9	1,6%
Herpes Genital	2	0	2	0,4%
<b>Enfermedades Zoonoticas</b>	<b>160</b>	<b>247</b>	<b>407</b>	<b>8,4%</b>
Agresiones Por Animales Potencialmente Transmisores De Rabia	144	190	334	82,1%
Accidente Ofídico	14	54	68	16,7%
Leptospirosis	2	3	5	1,2%
<b>Enfermedades No Transmísibles</b>	<b>313</b>	<b>17</b>	<b>330</b>	<b>6,8%</b>
Cáncer De La Mama Y Cuello Uterino	127	1	128	31,4%
Atipias De Células Escamosas De Significado Indeterminado (Ascus O Acsi)	102	0	102	25,1%
Lesiones Escamosas Intraepiteliales De Bajo Grado (Leibg): Nic Grado I	49	0	49	1,0%
Enfermedades Huerfanas - Raras	11	11	22	2,4%
Lesiones Escamosas Intraepiteliales De Alto Grado (Leibg): Nic Grado II	19	0	19	2,1%
Cáncer En Menores De 18 Años	5	5	10	1,1%
<b>Salud Ambiental</b>	<b>96</b>	<b>111</b>	<b>207</b>	<b>4,3%</b>
Esi - Irig (Vigilancia Centinela)	43	51	94	45,4%
Intoxicaciones	24	38	62	30,0%
Infección Respiratoria Aguda Grave Irig Inusitada	24	12	36	17,4%
Enfermedad Transmída Por Alimentos O Agua (Eta)	5	5	10	4,8%
Hepatitis A	0	5	5	2,4%
<b>Micobacterias</b>	<b>33</b>	<b>73</b>	<b>106</b>	<b>51,2%</b>
Tuberculosis	33	73	106	51,2%
<b>Enfermedades Inmunoprevenibles</b>	<b>42</b>	<b>43</b>	<b>85</b>	<b>9,4%</b>
Varicela Individual	36	31	67	78,8%
Parotiditis	4	8	12	14,1%
Meningitis Bacteriana Y Enfermedad Meningocócica	2	3	5	5,9%
Tos Ferma	0	1	1	1,2%
<b>Otros eventos</b>	<b>34</b>	<b>46</b>	<b>80</b>	<b>1,7%</b>



"La migración no es la que define los riesgos de salud, sino que las condiciones en que ocurre el proceso migratorio desde los lugares de origen, tránsito y destino son las que sitúan a la población en contexto de migración en una condición de vulnerabilidad"

Leyva Flores, René

Elaboró Sandra Marina Ariza Matiz- OIM  
Revisó: Nohora Erlinda Cadena-Sanidad Portuaria y Migración  
Consolidación de bases: Dario Castro - Marlene Hernandez  
Vigilancia Salud Pública

