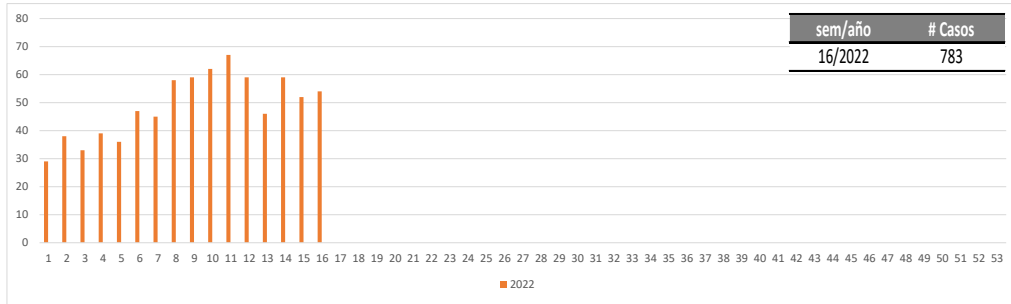


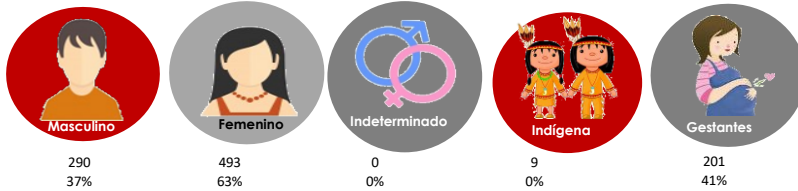
Comportamiento de la notificación al Sivigila



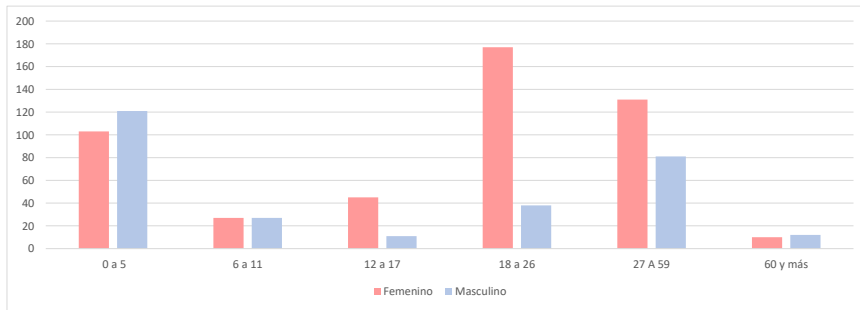
Fuente: SIVIGILA, IDS - 2021 - 2022

En esta infografía se excluye la notificación de casos por virus nuevo los cuales se obtienen por la base de datos nacional de Sismuestras. A corte de la semana Epidemiología 4 se han notificado al SIVIGILA 783 eventos epidemiológicos procedentes del exterior.

Variables sociodemográficas



Distribución de casos de EISP por grupo de edad y sexo. Período Epidemiológico IV, 2022



Fuente: SIVIGILA, IDS - 2022

Distribución según Nacionalidad, Residencia

Distribución de casos de EISP según nacionalidad, Período Epidemiológico IV 2022

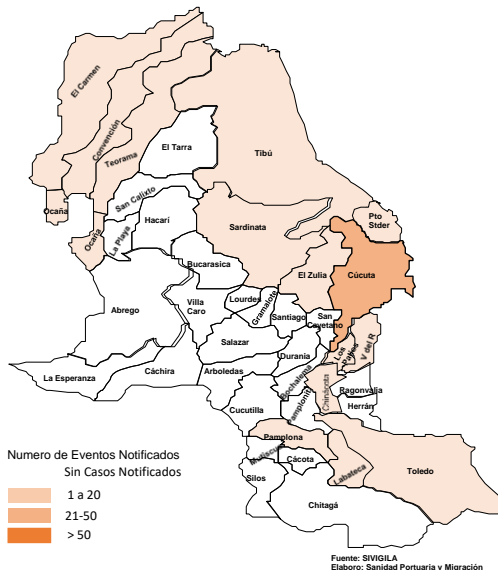
Nacionalidad	Nº de casos	%
Venezuela	662	84,5%
Colombia	120	15,3%
Peru	1	0,1%
Total	783	100,00%

Distribución de casos de EISP por país de procedencia. Período Epidemiológico IV 2022

País procedencia	Nº de casos	%
Venezuela	780	99,6%
Comoras	1	0,1%
Panamá	1	0,1%
Andorra	1	0,1%
Total	783	100%

Distribución de casos de EISP por municipio de residencia. Período Epidemiológico IV 2022

País/Municipios	Nº de casos	%
Colombia	100	13%
Norte de Santander	97	97,00
Cucuta	63	64,95
Tibu	6	6,19
Ocaña	5	5,15
Los Patios	3	3,09
Pamplona	2	2,06
Puerto Santander	2	2,06
Chinacota	1	1,03
Convencion	1	1,03
El Carmen	1	1,03
El Zulia	1	1,03
Labateca	1	1,03
Sardinata	1	1,03
Teorama	1	1,03
Toledo	1	1,03
Villa Del Rosario	1	1,03
Otros departamentos de Colombia	3	3,09
Venezuela	665	85%
Panamá	1	0%
Sin Dato	17	2%
Total General	783	100%



Numero de Eventos Notificados Sin Casos Notificados

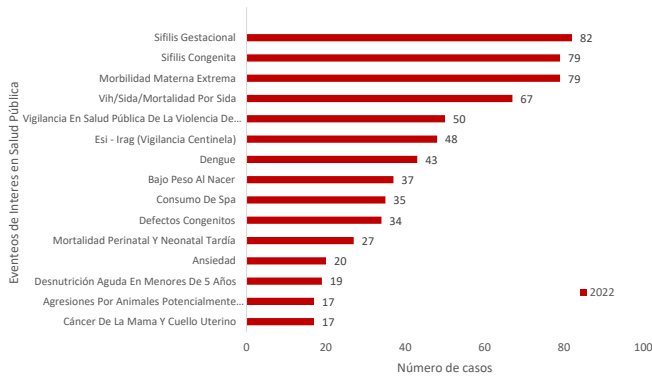
1 a 20
21-50
> 50

Fuente: SIVIGILA. Elabora: Sanidad Portuaria y Migración

Eventos agrupados por Componente

Componente	N° de casos	%
Materno Infantil	361	46%
Salud Mental	132	17%
Saser	76	10%
Etv	65	8%
Salud Ambiental	50	6%
Cronicas	30	4%
Zoonosis	25	3%
laas	17	2%
Micobacterias	12	2%
Inmunoprevenibles	8	1%
Total	783	100%

15 Primeros Eventos de Interés en Salud Pública



Fuente: SIMIVISA, IPS - 2022

Los Eventos de Interés en Salud Pública procedentes del exterior en un 46% corresponde al grupo materno infantil, el 17% a salud mental, el 10% a salud sexual y reproductiva, seguido po el 8% de evento de enfermedades transmitidas por vectores (ETV)

Los eventos de mayor incidencia son sifilis gestacional, sifilis congenita, morbilidad materna extrema.

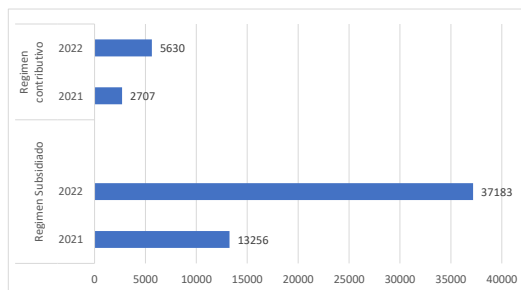
Componente/Evento epidemiológico	Sexo		Total	%
	F	M		
	493	290	783	100%
Materno Infantil	287	74	361	46%
Sifilis Gestacional	82	0	82	23%
Sifilis Congenita	35	44	79	22%
Morbilidad Materna Extrema	79	0	79	22%
Bajo Peso Al Nacer	37	0	37	10%
Defectos Congenitos	14	20	34	9%
Mortalidad Perinatal Y Neonatal Tardía	27	0	27	7%
Desnutrición Aguda En Menores De 5 Años	10	9	19	5%
Cinco Años Por Infección Respiratoria Aguda,	2	1	3	1%
Mortalidad Materna - Datos Básicos	1	0	1	0%
Salud Mental	70	62	132	17%
Género E Intrafamiliar	31	19	50	38%
Consumo De Spa	8	27	35	27%
Ansiedad	15	5	20	15%
Intento De Suicidio	7	5	12	9%
Transtorno Afectivo Bipolar	5	0	5	4%
Depresión	1	3	4	3%
Síndrome Convulsivo / Epilepsia	2	1	3	2%
Psicosis	1	1	2	2%
Consumo De Spa Cocaína	0	1	1	1%
Saser	23	53	76	10%
Vih/Sida/Mortalidad Por Sida	16	51	67	88%
Sifilis Adquirida	5	1	6	8%
Hepatitis B, C Y Coinfección Hepatitis B Y Delta	1	1	2	3%
Tricomoniiasis Urogenital	1	0	1	1%
Etv	32	33	65	8%
Dengue	25	18	43	66%
Malaria	4	12	16	25%
Leishmaniasis Cutanea	2	1	3	5%
Mortalidad Por Dengue	0	1	1	2%
Chagas	1	0	1	2%
Dengue Grave	0	1	1	2%
Salud Ambiental	23	34	57	7%
Esi - Irag (Vigilancia Centinela)	21	27	48	84%
Intoxicaciones	2	6	8	14%
Hepatitis A	0	1	1	2%
Cronicas	27	3	30	4%

Distribución de casos de EISP según UPGD de notificación. Periodo Epidemiológico IV 2022

UPGD que notifica	# de Casos	%
Ese Hospital Universitario Erasmo Meoz	583	74%
Aids Healthcare Foundation Colombia	62	8%
Comite Internacional De Rescate	20	3%
Ese Hospital Local Jorge Cristo Sahium	17	2%
Villa Del R	17	2%
Ucis De Colombia Sas	15	2%
Ese Hospital Emiro Quintero Cañizarez	14	2%
Centro De Salud Puerto Santander	12	2%
Clinica De Cancerologia Del Norte De Sant	6	1%
Hospital Mental Rudesindo Soto	6	1%
Oncomedical Ips Sas	5	1%
Clinica Santa Ana Sa	4	1%
Unidad Basica Puente Barco Leones	4	1%
Clinica Medical Duarte	4	1%
Unidad Materno Infantil La Libertad	4	1%
Otros	27	3%
Total	783	100%

Avance de afiliación al sistema de salud Abril 2022

Mes/Año	Regimen Subsidiado			Regimen contributivo		
	2020	2021	2022	2020	2021	2022
Diciembre	12934	18727		2461	4465	
Enero		13256	19440		2707	4509
Febrero		13756	23892		2978	4851
Marzo		14038	31429		3210	5176
Abril		14898	37183		3405	5630
Mayo		15407			3575	
Junio		15734			3641	
Julio		16197			3887	
Agosto		16769			4078	
Septiembre		17420			4195	
octubre		18266			4277	
Noviembre		18591			4394	



"La migración no es la que define los riesgos de salud, sino que las condiciones en que ocurre el proceso migratorio desde los lugares de origen, tránsito y destino son las que sitúan a la población en contexto de migración en una condición de vulnerabilidad"

Leyva Flores, René

Elaboró Nohora Erlinda Cadena - María Fernanda Quijano
Sanidad Portuaria y Migración
Consolidación de bases: Dario Castro - Marlene Hernandez
Vigilancia Salud Pública