

**1. INFECCIONES ASOCIADAS A DISPOSITIVOS:**

**Casos Notificados por tipo de UCI y IAD Norte de Santander**

Tipo de IAD	Tipo de Uci	Casos notificados	%
Infeccion del torrente sanguineo asociada a cateter (ITS-AC)	Uci Adulto	91	35,0
	Uci Neonatal	12	4,6
	Uci pediatrico	7	2,7
Neumonia asociada a ventilacion mecanico (NAV)	Uci Adulto	85	32,7
	Uci Neonatal	2	0,8
	Uci pediatrico	3	1,2
Infeccion del tracto urinario asociada a cateter (ISTU-AC)	Uci Adulto	59	22,7
	Uci pediatrico	1	0,4
<b>Total</b>		<b>260</b>	<b>100</b>

Fuente Sivigila 2022

**Comportamiento social y demográfico de casos por tipo de IAD**

Variable	Categoría	NAV	%	ISTU-AC	%	ITS-AC	%	Total IAD	%
Sexo	Masculino	64	24,6	34	13,1	59	22,7	157	60,4
	Femenino	26	10,0	26	10,0	51	19,6	103	39,6
Regimen de afiliacion	Subsidiado	58	22,3	34	13,1	57	21,9	149	57,3
	Contributivo	17	6,5	20	7,7	41	15,8	78	30,0
	Excepción	4	1,5	0	0,0	5	1,9	9	3,5
	No afiliado	10	3,8	6	2,3	7	2,7	23	8,8
	Indeterminado	1	0,4	0	0,0	0	0,0	1	0,4
	Especial	0	0,0	0	0,0	0	0,0	0	0,0
Edad	> 1	5	1,9	1	0,4	16	6,2	22	8,5
	1 a 5	0	0,0	0	0,0	1	0,4	1	0,4
	6 a 10	1	0,4	0	0,0	1	0,4	2	0,8
	11 a 20	3	1,2	2	0,8	3	1,2	8	3,1
	21 a 30	9	3,5	3	1,2	5	1,9	17	6,5
	31 a 40	6	2,3	6	2,3	7	2,7	19	7,3
	41 a 50	14	5,4	11	4,2	10	3,8	35	13,5
	51 a 60	19	7,3	8	3,1	20	7,7	47	18,1
	61 a 70	22	8,5	11	4,2	22	8,5	55	21,2
	71 a 80	23	8,8	13	5,0	20	7,7	56	21,5
81 a 99	5	1,9	5	1,9	5	1,9	15	5,8	
Comorbilidades	Infeccion previa	28	10,8	16	6,2	46	17,7	90	34,6
	Obesidad	18	6,9	13	5,0	18	6,9	49	18,8
	Diabetes	17	6,5	7	2,7	13	5,0	37	14,2
	Enfermedad Renal	17	6,5	4	1,5	13	5,0	34	13,1
	Inmunosupresion	6	2,3	2	0,8	10	3,8	18	6,9
	EPOC	4	1,5	3	1,2	7	2,7	14	5,4
	Desnutricion	6	2,3	1	0,4	9	3,5	16	6,2
	Traumatismo	3	1,2	2	0,8	1	0,4	6	2,3
	VIH	2	0,8	0	0,0	1	0,4	3	1,2
Condicion final	Vivo	69	26,5	54	20,8	90	34,6	213	81,9
	Muerto	21	8,1	6	2,3	20	7,7	47	18,1

Fuente Sivigila 2022





**Casos Notificados frecuentemente por tipo de Microorganismo de IAD**

Microorganismos	NAV	ITS-AC	ISTU-AC
Pseudomonas aeruginosa	35,51	18,18	21,67
Enterobacter cloacae	2,80	4,55	0,00
Candida tropicalis	0,00	1,82	11,67
Candida auris	0,00	0,00	13,33
Candida albicans	0,00	1,82	11,67
Escherichia coli	2,80	3,64	20,00
Stenotrophomonas maltophilia	10,28	2,73	0,00
Acinetobacter baumannii	8,41	0,00	10,00
Klebsiella pneumoniae	9,35	14,55	11,67
Serratia marcescens	1,87	4,55	1,67
Staphylococcus epidermidis	0,00	8,18	0,00
Staphylococcus hominis	0,00	2,73	0,00
Staphylococcus aureus	3,74	1,82	1,67
Staphylococcus haemolyticus	0,00	4,55	0,00
Proteus mirabilis	1,87	0,00	3,33
Enterococcus faecium	0,93	1,82	0,00
Enterococcus faecalis	1,87	7,27	5,00

Fuente Sivigila 2022

**Factores de riesgo según el tipo de dispositivo insertado**

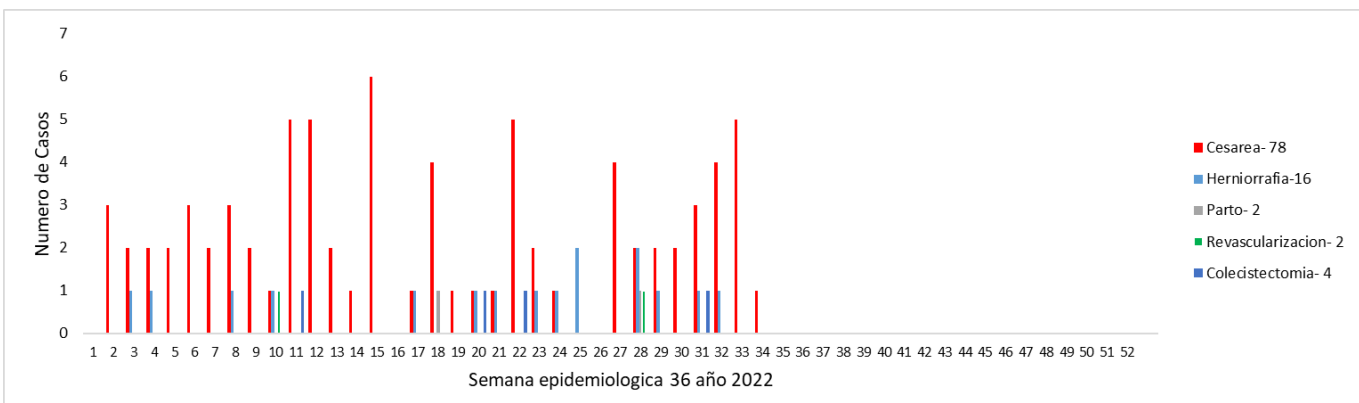
Tipo de dispositivo insertado	Numero de dispositivo insertado	%
Cateter central	170	36,09
Ventilador	155	32,91
Cateter urinario	146	31,00
Total	471	100

Fuente Sivigila 2022

**3.**

**INFECCIÓN DE SITIO OPERATORIO (ISO)**

**Comportamiento de la notificación de ISO por procedimiento, Norte de Santander**



Fuente Sivigila 2022

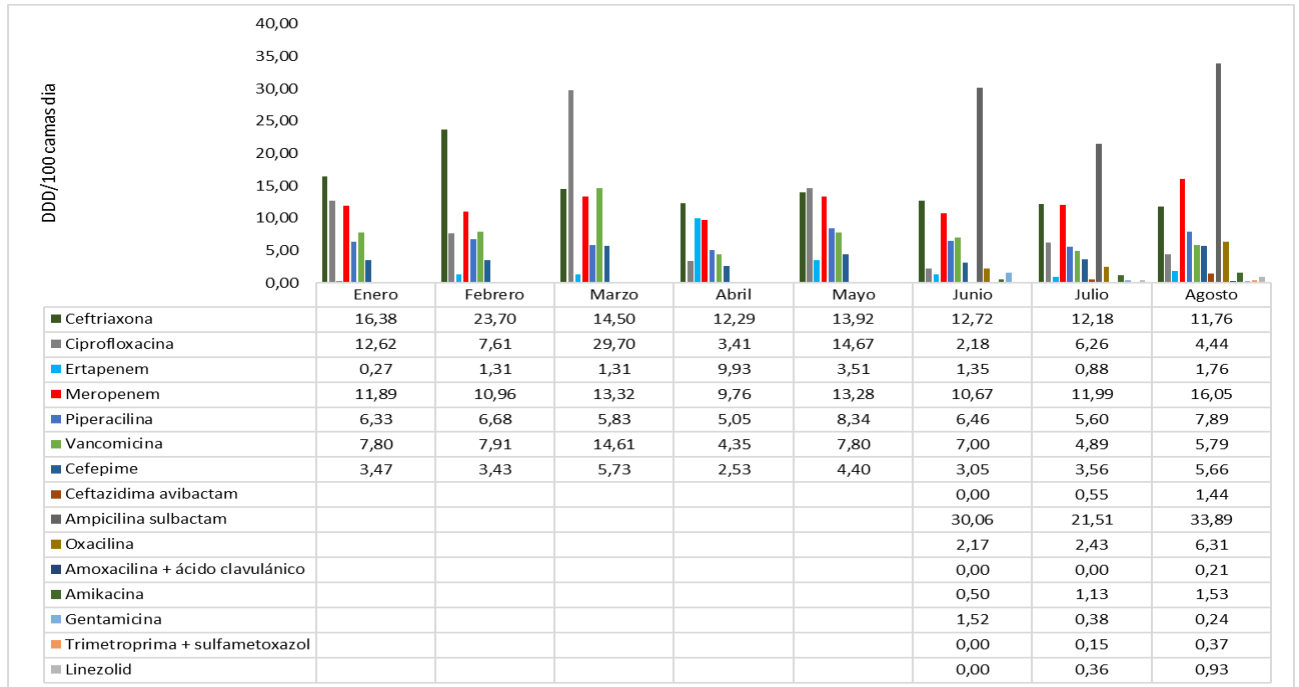




**4.**

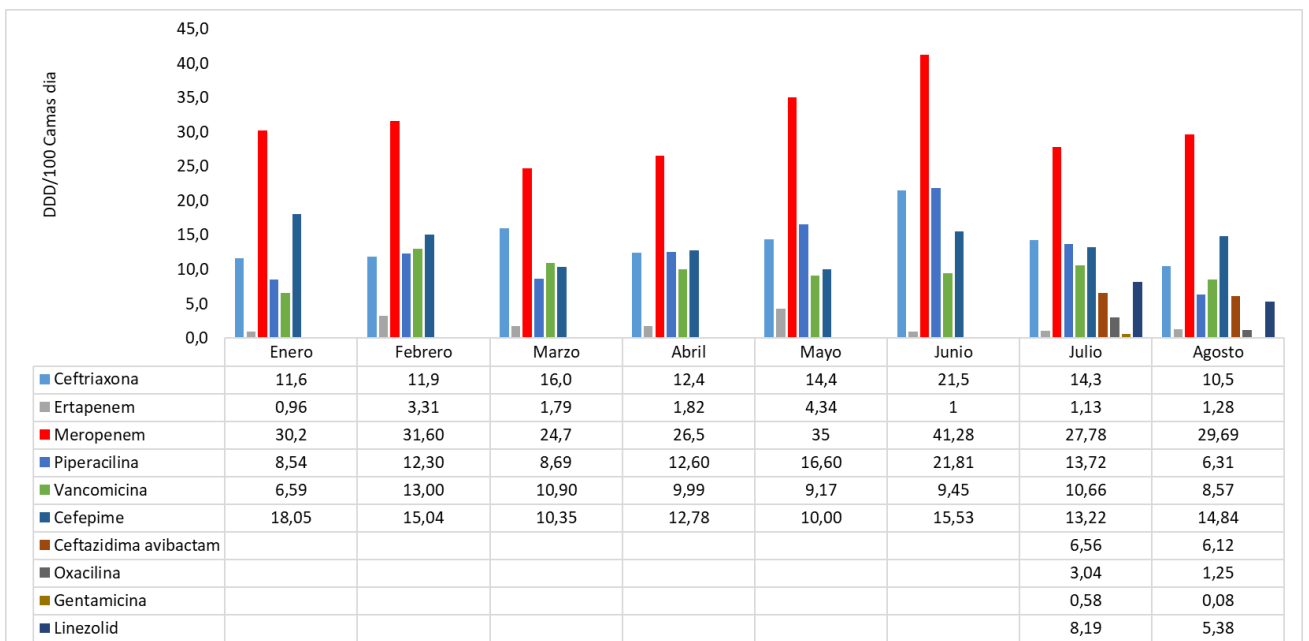
**ICONSUMO DE ANTIBIÓTICOS EN EL ÁMBITO HOSPITALARIO (CAB):**

**Dosis Diária Definida Hospitalizacion Adultos, Norte de Santander**



Fuente Sivigila 2022

**Dosis Diaria Definida Uci Adultos**



Fuente Sivigila 2022

**Ficha técnica**

**Análisis de comportamientos Inusuales:** La información es notificada semanalmente por las UPGD al Instituto Departamental de Salud (IDS) a través del sistema de vigilancia en salud pública (Sivigila). El número de casos puede variar después que se realicen ajustes en las UPGD.

