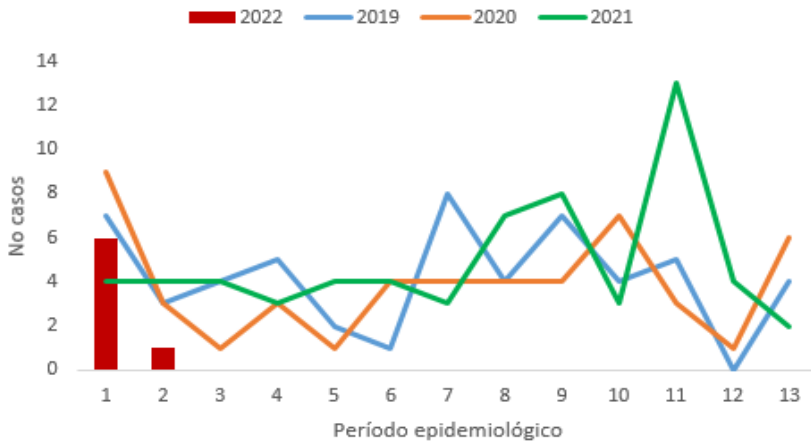




## 1. Comportamiento del evento – Cáncer en menores de 18 años

Comportamiento de la notificación de cáncer en menores de 18 años a periodo trece. Norte de Santander 2018-2022



Fuente Sivigila 2022

## 2. Tipo de cáncer y grupo de edad

Tipo de cáncer	< 1 año	1 a 4 años	5 a 9 años	10 a 14 años	15 a 17 años	Total
Leucemia linfóide aguda	0	0	0	0	2	2
Tumores óseos malignos	0	0	1	0	1	2
Tumores de sistema nervioso central	0	0	1	1	0	2
<b>Norte de Santander</b>	<b>0</b>	<b>0</b>	<b>2</b>	<b>1</b>	<b>3</b>	<b>7</b>
Incidencia x 100.000 menores 18 años	0,0	0,0	1,4	0,7	3,7	1,4

Fuente Sivigila 2022

## 3. Comportamiento en población especial



Población Migrante

0 migrantes

Fuente Sivigila 2022

## 4. Comportamiento por Sexo



71%

39%

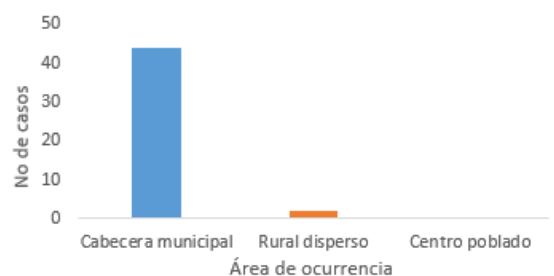
Fuente Sivigila 2022

## 5. Comportamiento variables sociodemográficas

Variable	Categoría	Casos	%
Seguridad social	Subsidiado	4	57,1
	Contributivo	2	28,6
	No afiliado	1	14,3
Étnia	Otro	7	100,0
Grupo de edad más frecuente	Menores 1 año	0	0,0
	1 a 4 años	0	0,0
	5 a 9 años	2	28,6
	10 a 14 años	2	28,6
	15 a 17 años	3	42,9
Área de residencia	Cabecera municipal	5	71,4
	Rural disperso	2	28,6
	Centro poblado	0	0,0

Fuente Sivigila 2022

## 6. Comportamiento por área de ocurrencia



Fuente Sivigila 2022



**7.** Incidencia de Cáncer en menores de 18 años. Tasa por 100.000 hab.

Municipio	Casos	Incidencia
Cúcuta	4	1,8
Cáchira	1	26,5
Gramalote	1	50,6
Villa del Rosario	1	3,1
<b>Norte de Santander</b>	<b>7</b>	<b>1,4</b>

Fuente Sivigila 2022

**8.** Indicadores Cáncer en menores de 18 años

Oportunidad Diagnóstico Probable

**65,5%**

**Alta** Resultado probable antes de 2 días

Oportunidad de Diagnóstico Definitivo

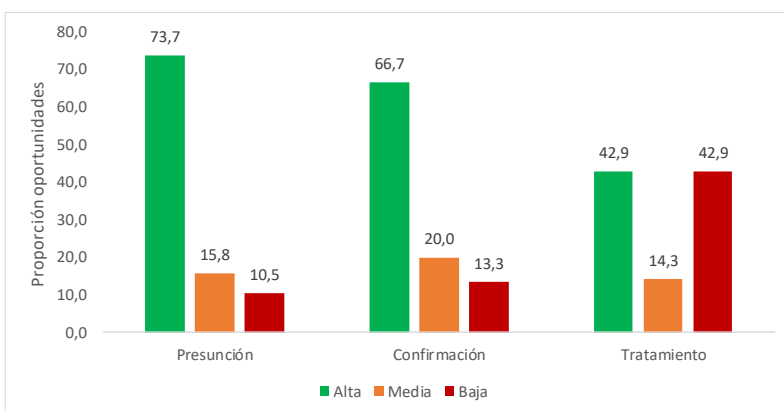
**60,2%**

**Alta** Resultado definitivo antes de 8 días

Ajuste a la notificación de casos probables

**2 casos**

**9.** Principales indicadores de pruebas presuntivas y confirmatorias





### Ficha técnica

Se realizan análisis periódicos de cáncer en menores de 18 años, conforme lo establecido en el protocolo y los lineamientos nacionales para la Vigilancia en Salud Pública con información como: descripción de los casos en persona, tiempo y lugar, análisis de tendencia, descripción y análisis de indicadores para la vigilancia.

La información es notificada semanalmente por las UPGD al Instituto departamental de Salud (IDS) a través del Sistema de vigilancia en salud pública (Sivigila). El número de casos puede variar después de que se realicen ajustes en las UPGD.

La población utilizada para la construcción de los indicadores es tomada de las proyecciones de población 2021 DANE del departamento y todos los casos notificados al Sivigila: como numerador el número de casos confirmados de cáncer en menores de 18 años, el denominador la población menor de 18 años de las proyecciones DANE.