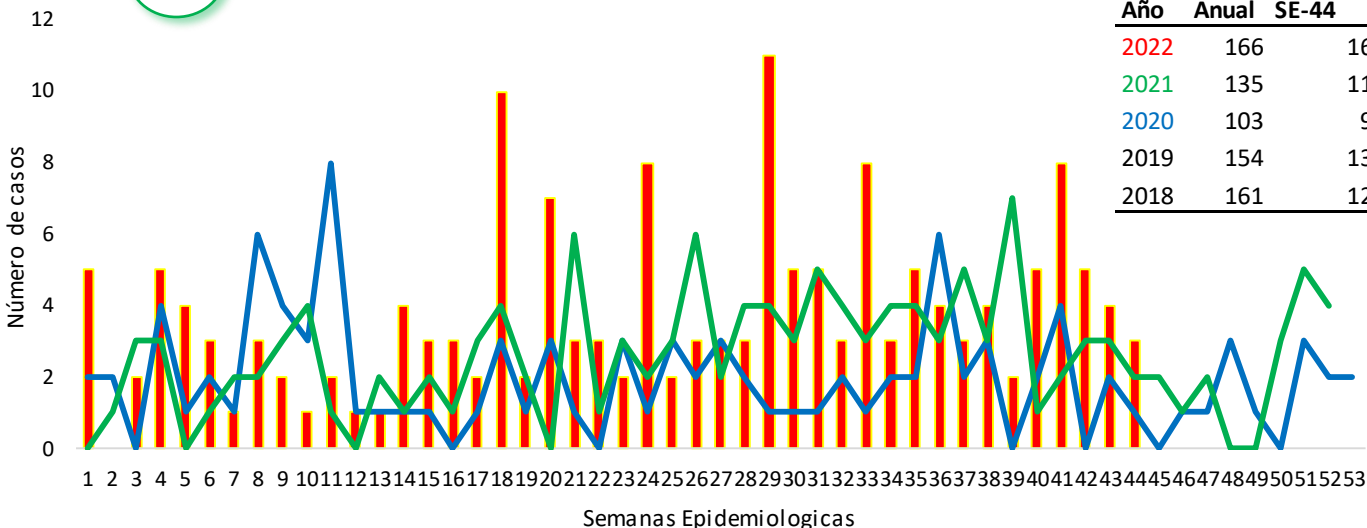
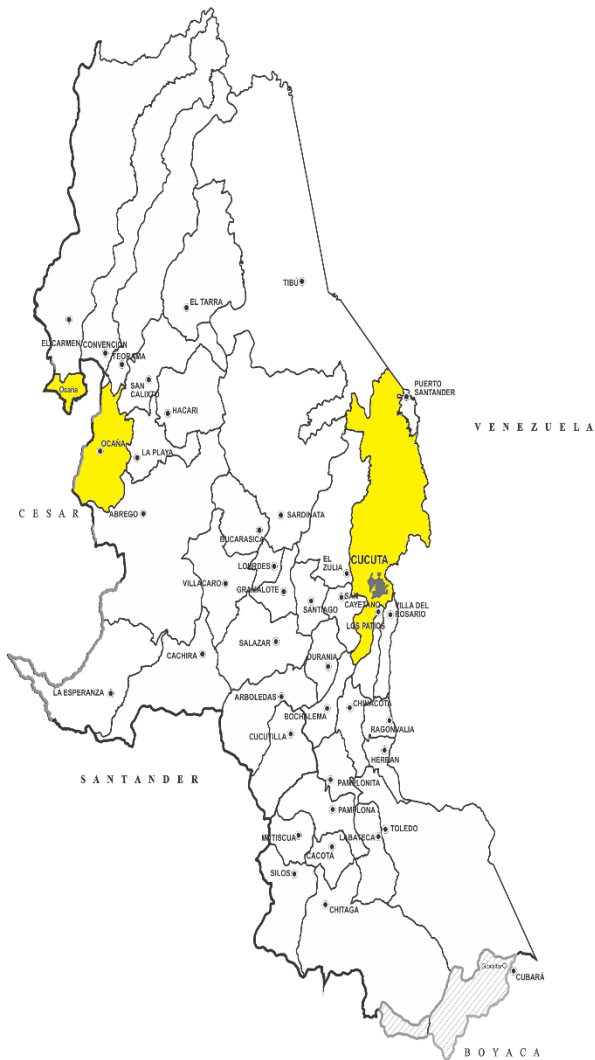


1. Comportamiento del evento de Hepatitis B. y C

N° de Casos		
Año	Anual	SE-44
2022	166	166
2021	135	118
2020	103	90
2019	154	130
2018	161	126

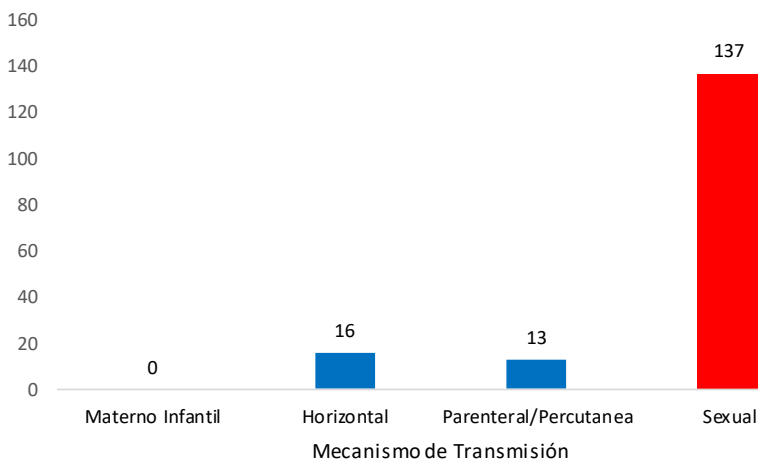


2. Comportamiento Inusual: Municipios con variaciones respecto al promedio de casos notificados a Sem 44 de 2022



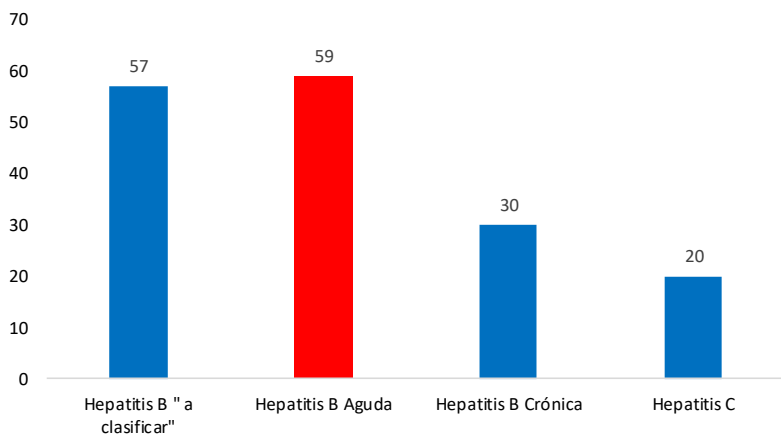
3.

Hepatitis B y C según mecanismo de trasmisión a semana epidemiológica 44 Norte de Santander de 2022



4.

Hepatitis B y C según Clasificación de caso a semana epidemiológica 44 Norte de Santander de 2022



5. Casos Hepatitis B y C por Municipio de Procedencia según su nacionalidad, Tasa x a 100.000 hab. A Sem 44-2022.

Municipio de Procedencia	Casos COL.	Casos VEN.	Norte de Santander	%	Poblacion DANE	Tasa x 100,000 hab	SEM E. 41-44
Cúcuta	74	11	85	51,2	791986	10,7	10
Villa Del Rosario	4	4	8	4,8	113384	7,1	3
Tibú	21	3	24	14,5	59845	40,1	2
Sardinata	5		5	3,0	27312	18,3	1
Convencion	3		3	1,8	20019	15,0	1
El Tarra	3		3	1,8	22346	13,4	1
Pamplona	3		3	1,8	54930	5,5	1
Arboledas	1		1	0,6	10246	9,8	1
Ocaña	9	2	11	6,6	131784	8,3	
El Zulia	3		3	1,8	29955	10,0	
Los Patios	2	1	3	1,8	99081	3,0	
Bochalema	2		2	1,2	9014	22,2	
San Calixto	1	1	2	1,2	12405	16,1	
Teorama	2		2	1,2	18008	11,1	
Ábrego	1		1	0,6	34574	2,9	
Chinacota	1		1	0,6	19219	5,2	
El Carmen	1		1	0,6	14309	7,0	
Gramalote	1		1	0,6	7840	12,8	
Hacarí	1		1	0,6	10804	9,3	
Herrán	1		1	0,6	7465	13,4	
Labateca	1		1	0,6	6699	14,9	
Puerto Santander		1	1	0,6	9439	10,6	
Ragonvalia	1		1	0,6	6459	15,5	
San Cayetano	1		1	0,6	7939	12,6	
Silos	1		1	0,6	6670	15,0	
Total General	143	23	166	100,0	1651278	10,1	20

6. Variables sociales y demográficas de los casos de Hepatitis B y C notificados al Sivigila, semana epidemiológica 44 Norte de Santander de 2022

Variable	Categoría	Casos	%
Sexo	Femenino	82	49,4
	Masculino	84	50,6
Area de Residencia	Cabecera Municipal	100	60,2
	Centro Poblado	14	8,4
	Rural Disperso	21	12,7
Aseguramiento	Subsidiado	106	63,9
	Contributivo	30	18,1
	No Asegurado	19	11,4
	Excepción	10	6,0
	Indeterminado	1	0,6
Pertenencia	Otros	164	98,8
Etnica	Negro	2	1,2
	< 9 años	0	0,0
	10 a 19 años	10	6,0
	20 a 29 años	33	19,9
	30 a 39 años	47	28,3
	40 a 49 años	27	16,3
	50 a 59 años	17	10,2
60 y mas años	32	19,3	

7.

Casos según su aseguramiento

Aseguradoras	Norte de Santander	%
Nueva eps Sub	42	25,3
Comfaorient	31	18,7
No Asegurado	20	12,0
Sanitas	16	9,6
Coosalud	16	9,6
AIC eps	7	4,2
Compensar	5	3,0
Ecoopsos	5	3,0
Nueva Eps Contrib.	4	2,4
Medimas sub	4	2,4
Fiduprevisora	4	2,4
Fuerzas militares	3	1,8
Policia nacional	2	1,2
Salud total	1	0,6
Medimas contrib.	1	0,6
Salud total sub.	1	0,6
Compensar	1	0,6
Famisanar	1	0,6
Asmet salud	1	0,6
Comparta	1	0,6
Ecopetrol	1	0,6
Total general	166	100,0

Aseguradoras	Norte de Santander Pe XI Se 41-44
Comfaorient	5
Nueva eps	4
Sanitas	2
Nueva Eps contrib.	2
Nueva Eps	2
No Afiliado	1
Compensar	1
Sanitas	1
Coosalud	1
Ecopetrol	1
Total general	20

Ficha técnica

Análisis de comportamientos inusuales: La información es notificada semanalmente por las UPGD al Instituto departamental de Salud (IDS) a través del Sistema de vigilancia en salud pública (Sivigila). El número de casos puede variar después de que se realicen ajustes en las UPGD.

La hepatitis B es una infección vírica del hígado que puede dar lugar tanto a un cuadro agudo como a una enfermedad crónica, dependiendo del momento de la vida en el cual se adquiera la infección.

El plan de análisis incluyó la descripción en persona, tiempo y lugar estableciendo frecuencias absolutas y relativas, análisis de tendencia comparando los años 2021 a 2022 por semana epidemiológica. Los indicadores de vigilancia del evento se calcularon con la información disponible en SIVIGILA y teniendo en cuenta los parámetros establecidos en el protocolo de vigilancia de Hepatitis B y C.

A fin de identificar aumento o decremento en la notificación a partir de la información de los casos observados y esperados por semana epidemiológica, se realizó un comparativo de lo notificado a Sem 44 con respecto a lo notificado el año 2021 y 2022.

Las variables presentadas incluyen las definidas en la ficha de datos básicos y complementarios del evento.

En términos de variables sociales y demográficas, se identifica que las mujeres tienen un mayor aporte en la notificación al sistema de vigilancia con 49,4% casos, El grupo de edad en el cual se diagnostica y notifica el mayor número de casos de hepatitis B es el de los 30 a 39 años, Respecto al aseguramiento al sistema de salud, los pacientes diagnosticados con hepatitis B, hacen parte en su gran mayoría al régimen Subsidiado con un aporte de 63,9%.

Con el fin de identificar la proporción de casos notificados con Hepatitis B por Municipio de procedencia tiene un mayor aporte Cúcuta con 85 casos, Villa del Rosario 8 Casos, Tibú 24 casos.