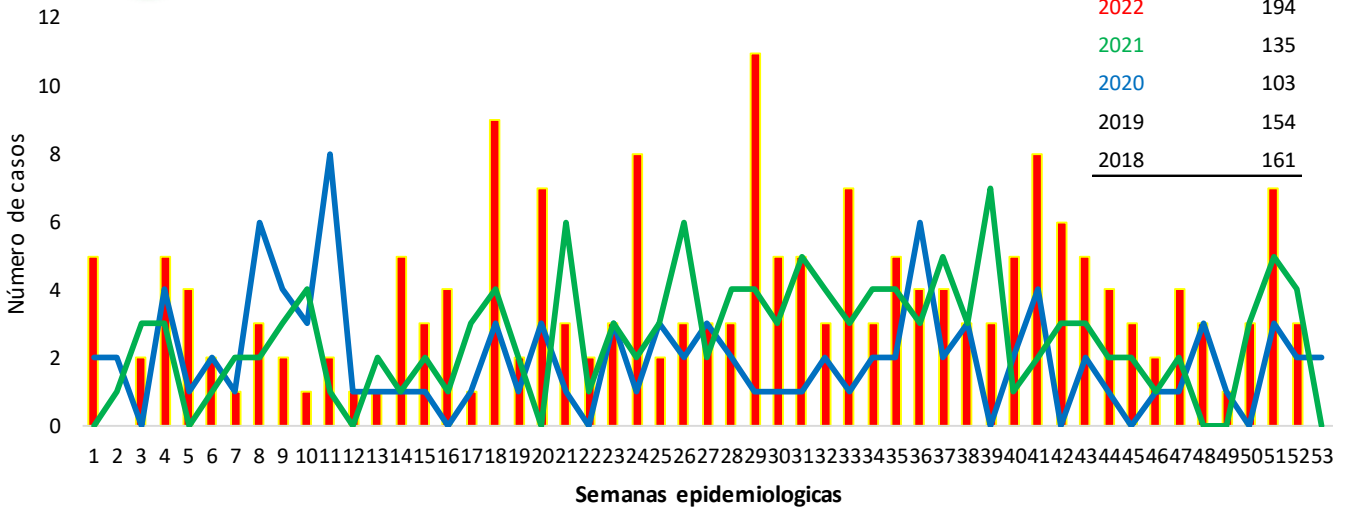
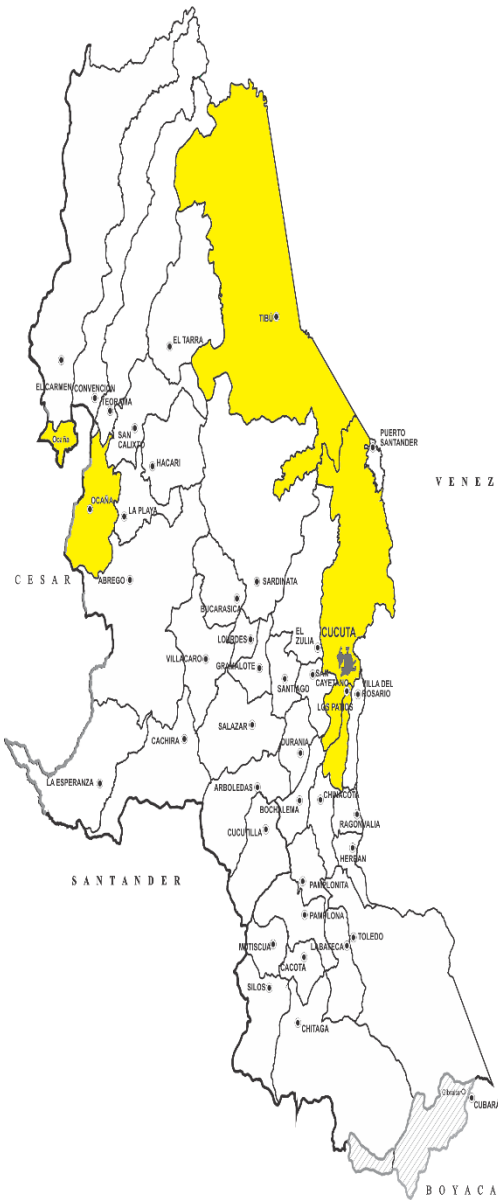


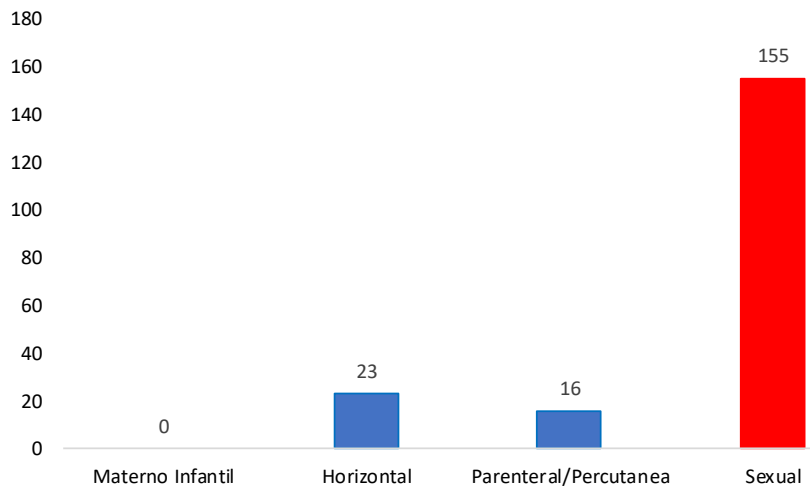
1. Comportamiento del evento de Hepatitis B. y C



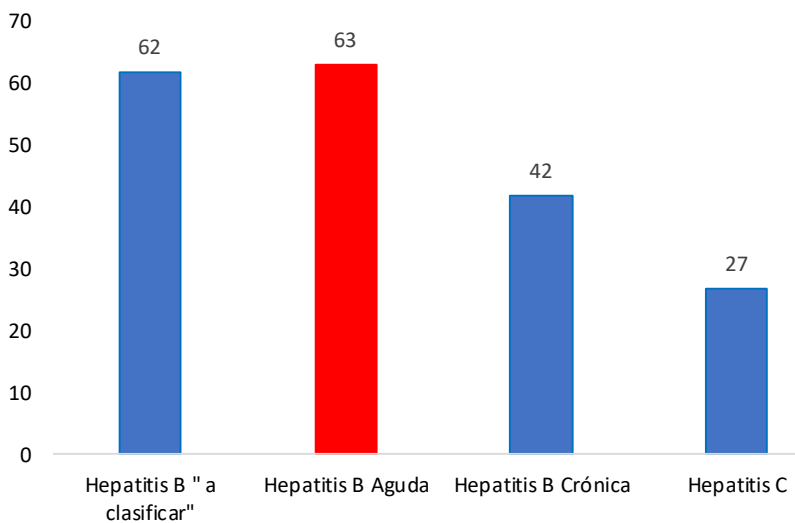
2. Comportamiento Inusual: Municipios con variaciones respecto al promedio de casos notificados a Sem 52 de 2022



3. Hepatitis B y C según mecanismo de trasmisión a semana epidemiológica 52 Norte de Santander de 2022



4. Hepatitis B y C según Clasificación de caso a semana epidemiológica 52 Norte de Santander de 2022



5. Casos Hepatitis B y C por Municipio de Procedencia según su nacionalidad, Tasa x a 100.000 hab. A Sem 52-2022.

Municipio de Procedencia	Casos COL.	Casos VEN.	Norte de Santander	%	Poblacion DANE	Tasa x 100,000 hab	SEM E. 49-52
Cúcuta	94	13	107	55,2	791986	13,5	<u>11</u>
El Zulia	5		5	2,6	29955	16,7	<u>2</u>
Villa Del Rosario	6	4	10	5,2	113384	8,8	<u>1</u>
Tibú	21	3	24	12,4	59845	40,1	
Ocaña	8	2	10	5,2	131784	7,6	
Convención	5		5	2,6	20019	25,0	
Sardinata	5		5	2,6	27312	18,3	
Los Patios	3	1	4	2,1	99081	4,0	
El Tarra	3		3	1,5	22346	13,4	
Pamplona	3		3	1,5	54930	5,5	
Bochalema	2		2	1,0	9014	22,2	
Puerto Santander	1	1	2	1,0	9439	21,2	
San Calixto	1	1	2	1,0	12405	16,1	
Teorama	2		2	1,0	18008	11,1	
Ábrego	1		1	0,5	34574	2,9	
Arboledas	1		1	0,5	10246	9,8	
El Carmen	1		1	0,5	14309	7,0	
Gramalote	1		1	0,5	7840	12,8	
Hacarí	1		1	0,5	10804	9,3	
Herrán	1		1	0,5	7465	13,4	
Labateca	1		1	0,5	6699	14,9	
Ragonvalia	1		1	0,5	6459	15,5	
San Cayetano	1		1	0,5	7939	12,6	
Silos	1		1	0,5	6670	15,0	
Total General	169	25	194	100,0	1651278	11,7	<u>14</u>

6. Variables sociales y demográficas de los casos de Hepatitis B y C notificados al Sivigila, semana epidemiológica 52 Norte de Santander de 2022

Variable	Categoría	Casos	%
Sexo	Masculino	108	55,7
	Femenino	86	44,3
Area de Residencia	Cabecera Municipal	151	77,8
	Centro Poblado	22	11,3
	Rural Disperso	21	10,8
Aseguramiento	Subsidiado	121	62,4
	Contributivo	40	20,6
	No Asegurado	21	10,8
	Excepción	11	5,7
	Indeterminado	1	0,5
Pertenencia	Otros	192	99,0
Etnica	Negro	2	1,0
Grupo de Edad	< 9 años	0	0,0
	10 a 19 años	11	5,7
	20 a 29 años	36	18,6
	30 a 39 años	49	25,3
	40 a 49 años	39	20,1
	50 a 59 años	21	10,8
	60 y mas años	38	19,6

7.

Casos según su aseguramiento

Aseguradoras	Casos COL.	Casos VEN.	Norte de Santander	%	SEM E. 49-52
Comfaoriente	33	1	34	17,5	<u>3</u>
Coosalud	20		21	10,8	<u>3</u>
Nueva Eps	17	1	18	9,3	<u>3</u>
Sanitas	21		21	10,8	<u>2</u>
No Asegurado	3	19	22	11,3	<u>1</u>
Nueva Eps	8		8	4,1	<u>1</u>
Nueva Eps Contrib.	7		7	3,6	<u>1</u>
Nueva Eps sub	30	3	33	17,0	
Compensar	5		5	2,6	
Ecoopsos	5		5	2,6	
Medimas sub	4		4	2,1	
Fuerzas militares	4		4	2,1	
Fiduprevisora	4		4	2,1	
Policia nacional	2		2	1,0	
Salud total	1		1	0,5	
Salud Total sub.	1		1	0,5	
Famisanar	1		1	0,5	
Asmet salud	1		1	0,5	
Comparta	1		1	0,5	
Ecopetrol	1		1	0,5	
Total general	169	25	194	100,0	<u>14</u>

Ficha técnica

Análisis de comportamientos inusuales: La información es notificada semanalmente por las UPGD al Instituto departamental de Salud (IDS) a través del Sistema de vigilancia en salud pública (Sivigila). El número de casos puede variar después de que se realicen ajustes en las UPGD.

La hepatitis B es una infección vírica del hígado que puede dar lugar tanto a un cuadro agudo como a una enfermedad crónica, dependiendo del momento de la vida en el cual se adquiriera la infección.

El plan de análisis incluyó la descripción en persona, tiempo y lugar estableciendo frecuencias absolutas y relativas, análisis de tendencia comparando los años 2021 a 2022 por semana epidemiológica. Los indicadores de vigilancia del evento se calcularon con la información disponible en SIVIGILA y teniendo en cuenta los parámetros establecidos en el protocolo de vigilancia de Hepatitis B y C.

A fin de identificar aumento o decremento en la notificación a partir de la información de los casos observados y esperados por semana epidemiológica, se realizó un comparativo de lo notificado a Sem 52 con respecto a lo notificado el año 2021 y 2022

Las variables presentadas incluyen las definidas en la ficha de datos básicos y complementarios del evento.