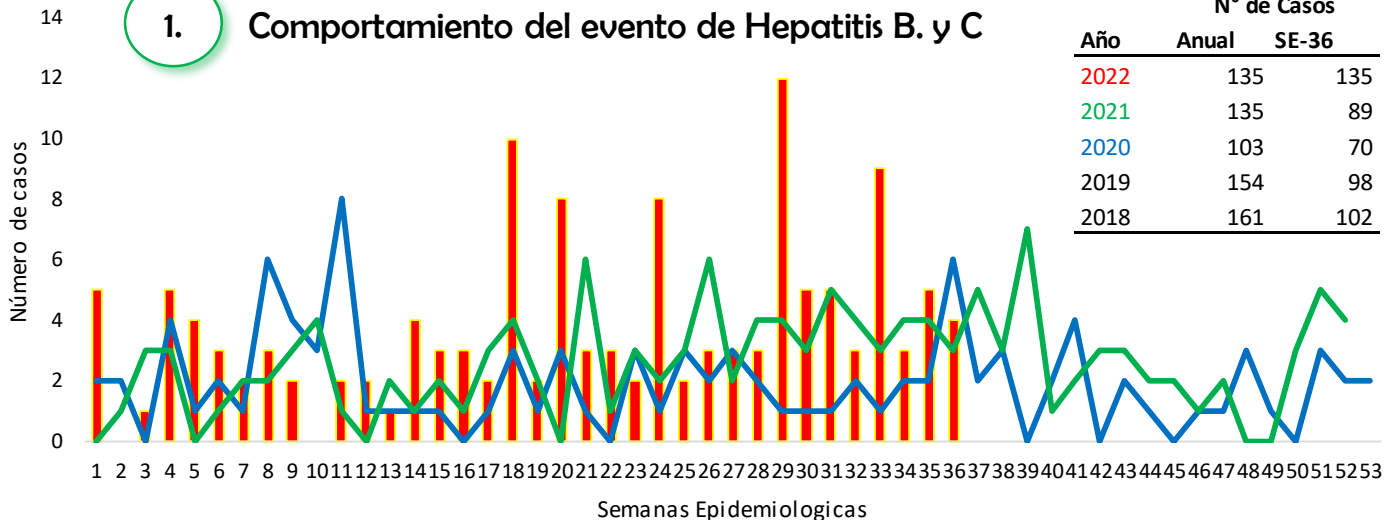
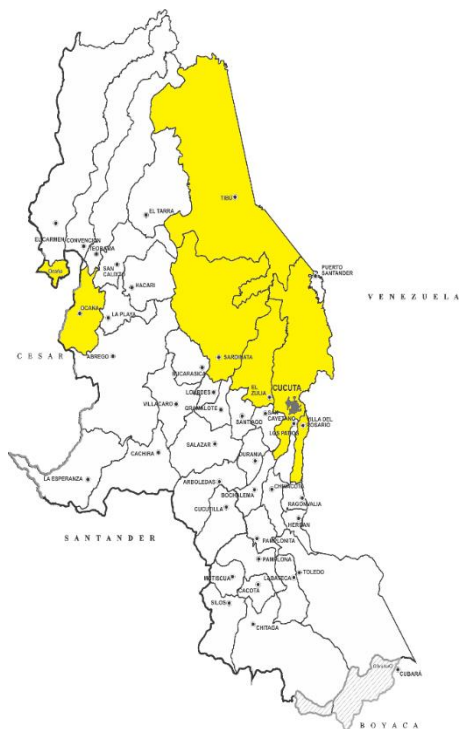


## 1. Comportamiento del evento de Hepatitis B. y C



Año	N° de Casos	
	Anual	SE-36
2022	135	135
2021	135	89
2020	103	70
2019	154	98
2018	161	102

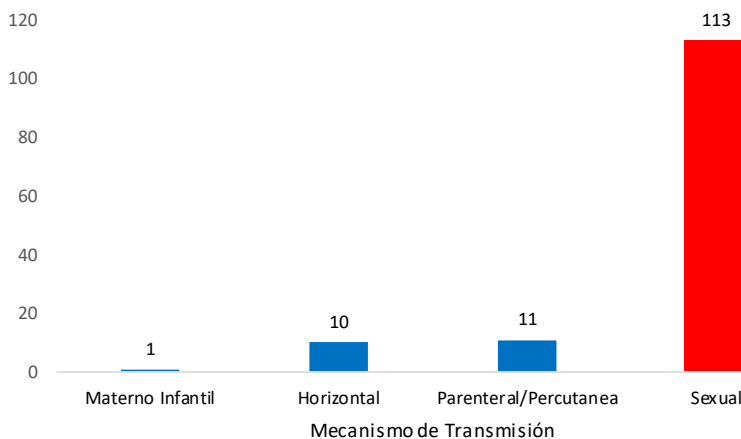
## 2. Comportamiento Inusual: Municipios con variaciones respecto al promedio de casos notificados a Sem 36 de 2022



## 3. Casos Hepatitis B y C por Municipio de Procedencia a Sem 36-2022

Municipio de Procedencia	Casos COL.	Casos VEN.	Norte de Santabder	%
Cúcuta	62	11	73	54.1
Tibú	18	1	19	14.1
Ocaña	8	2	10	7.4
Villa Del Rosario	3	2	5	3.7
Sardinata	4		4	3.0
El Zulia	3		3	2.2
Los Patios	2	1	3	2.2
Convención	2		2	1.5
El Tarra	2		2	1.5
San Calixto	1	1	2	1.5
Teorama	2		2	1.5
Ábrego	1		1	0.7
Bochalema	1		1	0.7
El Carmen	1		1	0.7
Gramalote	1		1	0.7
Hacarí	1		1	0.7
Herrán	1		1	0.7
Labateca	1		1	0.7
Pamplona	1		1	0.7
Ragonvalia	1		1	0.7
San Cayetano	1		1	0.7
<b>Total General</b>	<b>117</b>	<b>18</b>	<b>135</b>	<b>100.0</b>

## 4. Hepatitis B y C según mecanismo de transmisión a semana epidemiológica 36 Norte de Santander de 2022



Municipio de Procedencia	Casos	Poblacion DANE	Tasa x 100,000 hab
Tibú	19	59845	31.7
San Calixto	2	12405	16.1
Ragonvalia	1	6459	15.5
Labateca	1	6699	14.9
Sardinata	4	27312	14.6
Herrán	1	7465	13.4
Gramalote	1	7840	12.8
San Cayetano	1	7939	12.6
Teorama	2	18008	11.1
Bochalema	1	9014	11.1
El Zulia	3	29955	10.0
Convención	2	20019	10.0
Hacarí	1	10804	9.3
Cúcuta	73	791986	9.2
El Tarra	2	22346	9.0
Ocaña	10	131784	7.6
El Carmen	1	14309	7.0
Villa Del Rosario	5	113384	4.4
Los Patios	3	99081	3.0
Ábrego	1	34574	2.9
Pamplona	1	54930	1.8
<b>Total General</b>	<b>135</b>	<b>1651278</b>	<b>8.2</b>

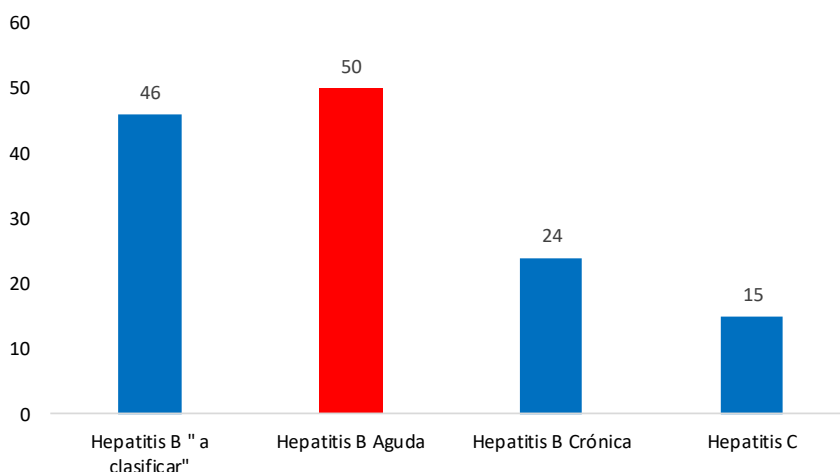
5.

**Variables sociales y demográficas de los casos de Hepatitis B y C notificados al Sivigila, semana epidemiológica 36 Norte de Santander de 2022**

Variable	Categoría	Casos	%
Sexo	Femenino	68	50,4
	Masculino	67	49,6
Area de Residencia	Cabecera Municipal	100	74,1
	Rural Disperso	21	15,6
	Centro Poblado	14	10,4
Aseguramiento	Subsidiado	95	70,4
	Contributivo	18	13,3
	No Asegurado	15	11,1
	Excepción	6	4,4
	Indeterminado	1	0,7
Pertenencia	Otros	133	98,5
Etnica	Negro	2	1,5
Grupo de Edad	< 9 años	0	0,0
	10 a 19 años	9	6,7
	20 a 29 años	28	20,7
	30 a 39 años	36	26,7
	40 a 49 años	25	18,5
	50 a 59 años	14	10,4
	60 y mas años	23	17,0

6.

**Hepatitis B y C según Clasificación de caso a semana epidemiológica 36 Norte de Santander de 2022**



### Ficha técnica

**Análisis de comportamientos inusuales:** La información es notificada semanalmente por las UPGD al Instituto departamental de Salud (IDS) a través del Sistema de vigilancia en salud pública (Sivigila). El número de casos puede variar después de que se realicen ajustes en las UPGD.

La hepatitis B es una infección vírica del hígado que puede dar lugar tanto a un cuadro agudo como a una enfermedad crónica, dependiendo del momento de la vida en el cual se adquiera la infección.

El plan de análisis incluyó la descripción en persona, tiempo y lugar estableciendo frecuencias absolutas y relativas, análisis de tendencia comparando los años 2021 a 2022 por semana epidemiológica. Los indicadores de vigilancia del evento se calcularon con la información disponible en SIVIGILA y teniendo en cuenta los parámetros establecidos en el protocolo de vigilancia de Hepatitis B y C.

A fin de identificar aumento o decremento en la notificación a partir de la información de los casos observados y esperados por semana epidemiológica, se realizó un comparativo de lo notificado a Sem 36 con respecto a lo notificado el año 2021 y 2022

Las variables presentadas incluyen las definidas en la ficha de datos básicos y complementarios del evento.

En términos de variables sociales y demográficas, se identifica que las mujeres tienen un mayor aporte en la notificación al sistema de vigilancia con 50,4% casos, El grupo de edad en el cual se diagnostica y notifica el mayor número de casos de hepatitis B es el de los 30 a 39 años, Respecto al aseguramiento al sistema de salud, los pacientes diagnosticados con hepatitis B, hacen parte en su gran mayoría al régimen Subsidiado con un aporte de 70,4%.

Con el fin de identificar la proporción de casos notificados con Hepatitis B por Municipio de procedencia tiene un mayor aporte Cúcuta con 73 casos, Tibú 19 casos, Ocaña 10 casos, Villa del rosario 5 casos, Sardinata 4 casos El Los Patios y El Zulia 3 casos, Convención, El Tarra, San Calixto, Teorama 2 Casos, Abrego, Bochalema, El Carmen, Gramalote, Hacrí, Herrán Labateca, Pamplona, Ragonvalia, San Cayetano 1 caso.