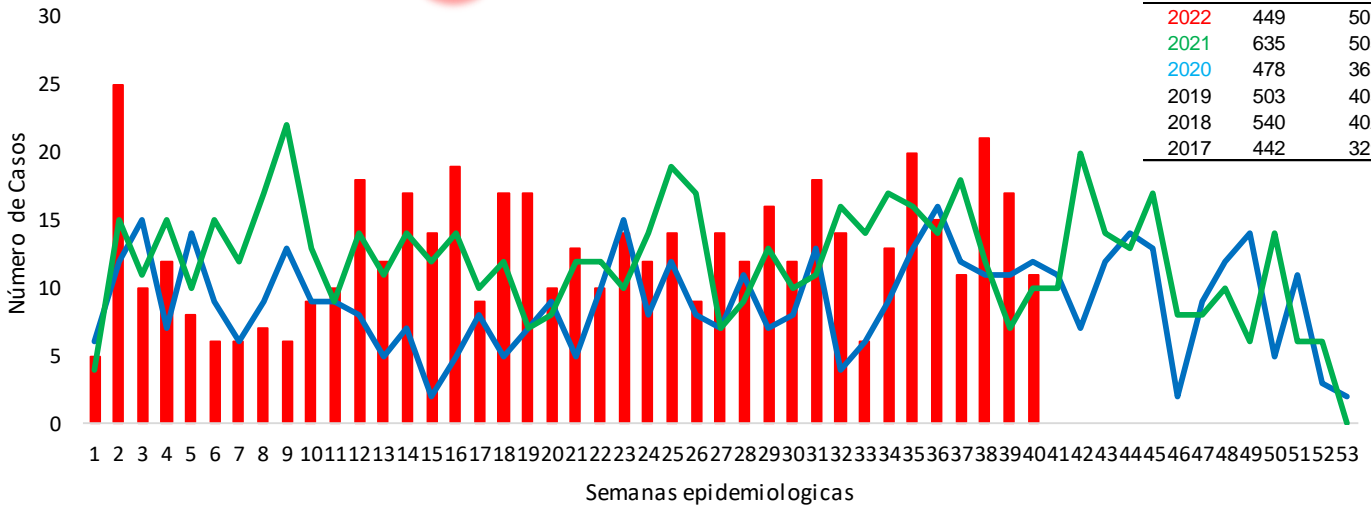




1.

Comportamiento del VIH/Sida, Norte de Santander, semanas epidemiológicas 1 -40, 2022



Fuente: Sivigila 2022

3.

Indicadores

Tasa de notificación de casos confirmados de VIH/Sida

23,7 por 100.000 habs.

Porcentaje de fallecidos menores de 49 años con coinfección TB/sida con unidad de análisis

100%.

4.

Comportamiento social y demográfico



73,9% (376 Casos)



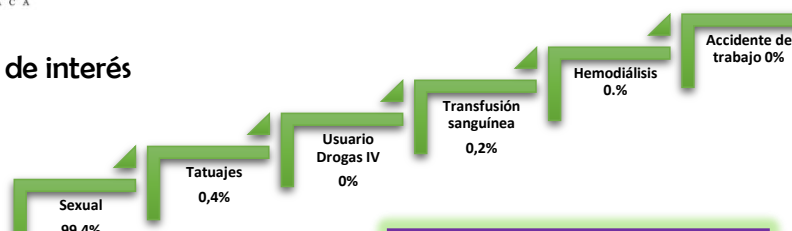
26,1% (133 Casos)

Población privada de la libertad

0,4% (2 casos)

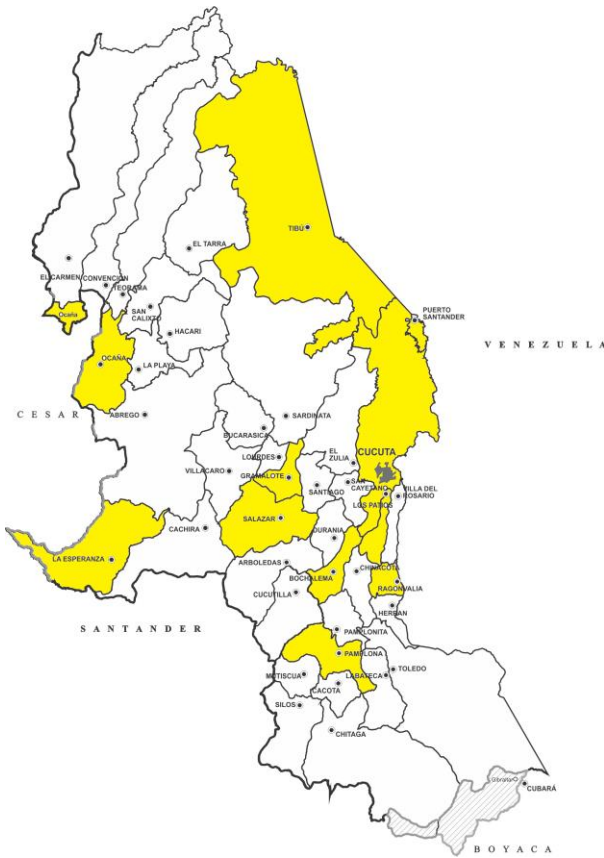
5.

Mecanismo probable de transmisión



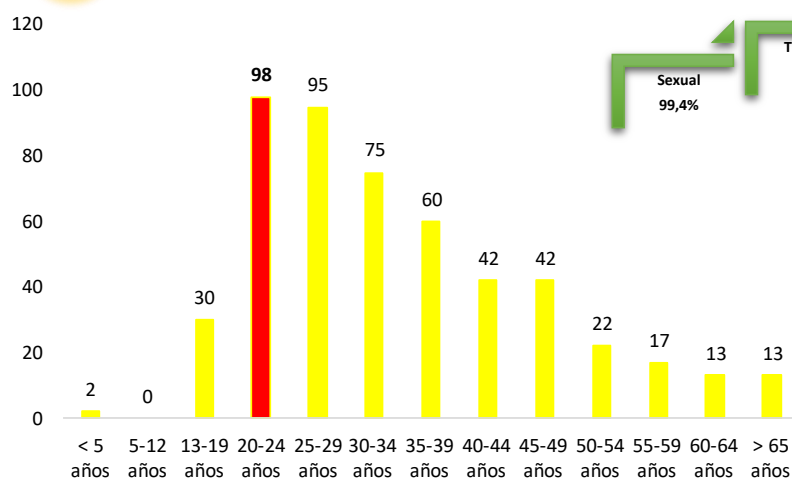
2.

Comportamientos inusuales, Norte de Santander, período epidemiológico X de 2022




6.

Comportamiento de otras variables de interés



EDAD DEL CASO MAS JOVEN DE VIH 4 Meses, MAYOR EDAD 76 AÑOS

Keyla V Montejo Villamizar
Profesional de Apoyo
V.S.P



7.

Incidencia VIH/SIDA, según municipio de procedencia.

Municipio de Procedencia	Casos COL.	Casos USA	Casos VEN.	Total Norte de Santander	Poblacion DANE	Incidencia X 100.000
Cúcuta	238		60	298	791986	37,6
Villa Del Rosario	30	1	15	46	113384	40,6
Los Patios	35		7	42	99081	42,4
Tibu	22		12	34	59845	56,8
Ocaña	28		1	29	131784	22,0
Pamplona	11		2	13	54930	23,7
El Zulia	7		2	9	29955	30,0
Chinacota	5		1	6	19219	31,2
Sardinata	3		2	5	27312	18,3
Abrego	4			4	34574	11,6
Convencion	2		1	3	20019	15,0
Ragonvalia	3			3	6459	46,4
Salazar	3			3	10931	27,4
Cucutilla	2			2	8636	23,2
El Carmen	2			2	14309	14,0
El Tarra	2			2	22346	9,0
Puerto Santander	2			2	9439	21,2
Chitaga	1			1	12629	7,9
Hacari	1			1	22346	4,5
Herran	1			1	7465	13,4
Santiago	1			1	3737	26,8
Silos	1			1	6670	15,0
Teorama	1			1	18008	5,6
Total General	405	1	103	509	1651278	30,8

Fente: SIVIGILA 2022 Sem 40

8.

Otros Indicadores de interés en Salud Pública.

Otro Departamento	N° de Casos	%
Bogota	4	21,1
Cesar	4	21,1
Santander	3	15,8
Cundinamarca	2	10,5
Magdalena	2	10,5
Antioquia	1	5,3
Boyaca	1	5,3
Casanare	1	5,3
Sucre	1	5,3
Total General	19	100,0

Otro Pais	Casos	%
Venezuela	268	96,4
Perú	3	1,1
Chile	2	0,7
Ecuador	2	0,7
Brasil	1	0,4
Panamá	1	0,4
República Dominicana	1	0,4
Total General	278	100,0

Dentro de otros indicadores de interés en salud pública, se encuentran casos notificados por otro País; En la semana epidemiológica N° 40, se notifican un total del 278 Casos para población extranjera, dentro de los casos notificados se encuentran: Venezuela con 268, Perú con 3 casos, Chile y Ecuador 2 casos, Brasil, Panamá y Republica dominicana con 1 Caso; casos notificados por otro Departamento un total de 19 Casos, Cesar y Bogotá 4 casos , Santander 3 casos, Cundinamarca y Magdalena 2 casos, Antioquia, Casanare y sucre 1 caso.

Fuente: SIVIGILA 2022 Sem 40

Ficha técnica

La información es notificada semanalmente por las UPGD al Instituto Departamental de Salud (IDS) a través del Sistema de Vigilancia en Salud Pública (Sivigila). El número de casos puede variar después de que se realizan unidades de análisis para el ajuste y la clasificación de caso en cada evento.

Se realizan análisis periódicos de VIH/Sida, conforme lo establecen los lineamientos nacionales para la Vigilancia en Salud Pública vigentes. En el comportamiento del evento se tienen en cuenta los casos notificados al Sivigila, por departamento de procedencia, que cumplen con definición de caso, es decir, mayores de 18 meses no gestantes confirmados con prueba rápida, de Elisa, carga viral o Western Blot, gestantes con carga viral o Western Blot y menores de 18 meses con carga viral.

Para el análisis de los comportamientos inusuales se está utilizando como modelo de probabilidad la distribución de Poisson, que permite determinar cuales son los municipios con aumento o disminución estadísticamente significativa de casos.

La población utilizada para la construcción de los indicadores es tomada de las proyección de población 2018 - 2026 del DANE.

Los casos procedentes del exterior no son tomados en cuenta para el análisis departamental: 19 notificados por otro departamento. País 278 casos de Venezuela 268, Perú 3 casos, Chile, Ecuador 2 casos, Panamá, Brasil, Republica dominicana 1 caso, la distribución de los casos en total para Norte de Santander se encuentran distribuidos en los grupos de edades: Menor de 5 años 1 Caso, 5-12 años 0 Casos, 13-19 años 30 casos, 20-24 años 98 casos, 25-29 años 95 casos, 30-34 75 casos, 35-39 60 casos, 40-44 años 42 casos, 45-49 años 42 casos, 50-54 años 22 casos, 55-59 años 17 casos, 60-64 años 13 casos, mayor 65 años 13 casos .