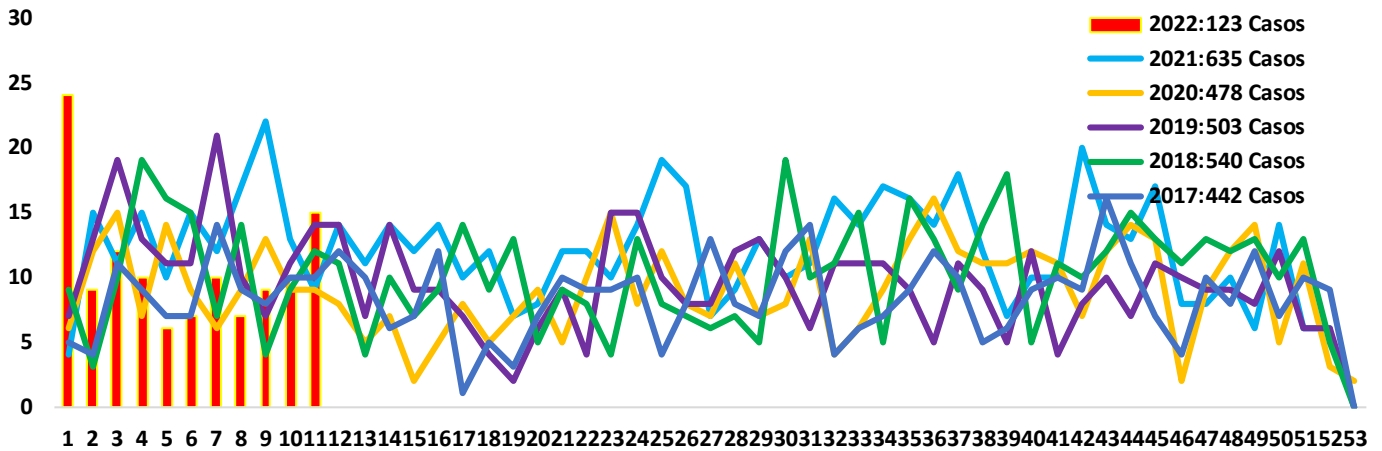


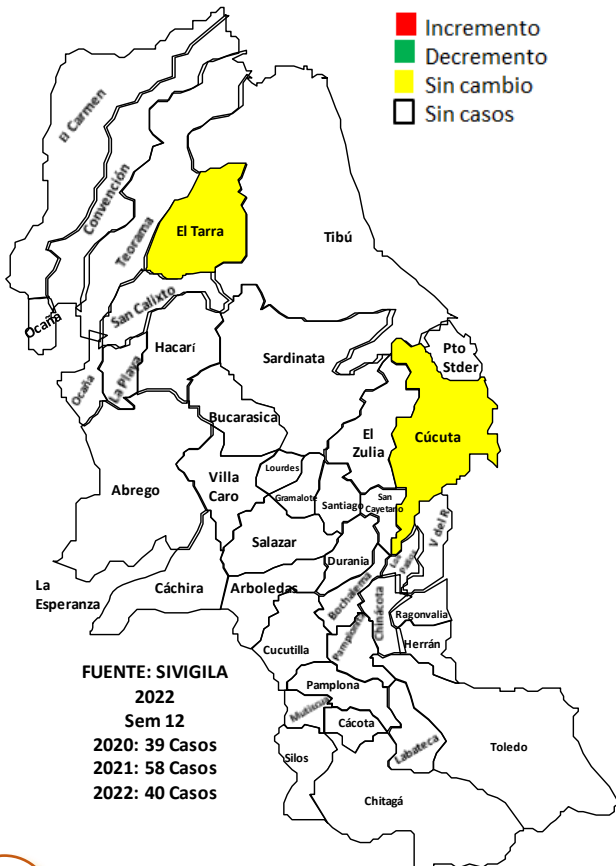


1. Comportamiento del VIH/Sida, Norte de Santander, semanas epidemiológicas 1 -12, 2022



Fuente: Sivigila 2022

2. Comportamientos inusuales, Norte de Santander, período epidemiológico III de 2022



3.

Indicadores

Tasa de notificación de casos confirmados de VIH/Sida

7,4 por 100.000 hab.

Porcentaje de fallecidos menores de 49 años con coinfección TB/sida con unidad de análisis

No se presentó en el Periodo Epidemiológico

4.

Comportamiento social y demográfico



77,2 %
(95 Casos)



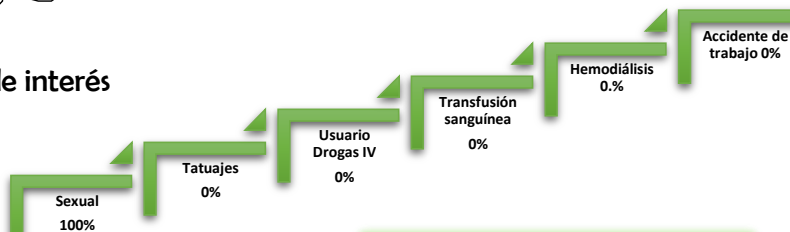
22,8%
(28 Casos)

Población privada de la libertad

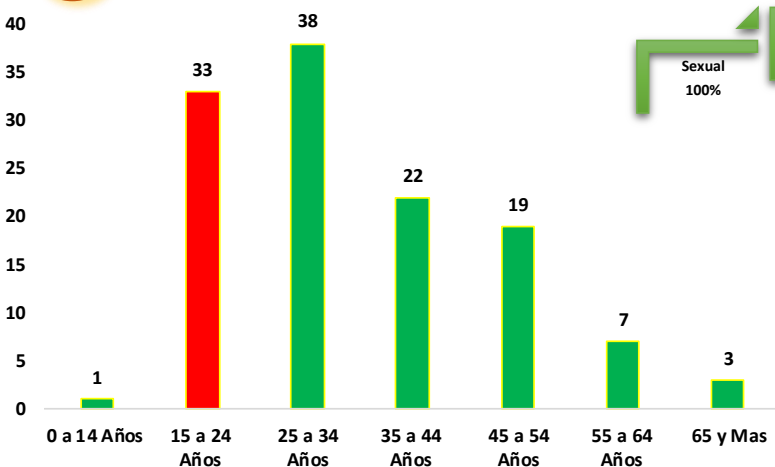
0% (caso)

5.

Mecanismo probable de transmisión



6. Comportamiento de otras variables de interés



EDAD DEL CASO MAS JOVEN DE VIH 14 AÑOS, MAYOR EDAD 70 AÑOS

Keyla V Montejo Villamizar
Profesional de Apoyo
V.S.P



7. Incidencia VIH/SIDA, según municipio de procedencia.

Municipio de Procedencia	Casos COL.	Casos VEN.	Total Norte de Santander	Poblacion DANE	Incidencia X 100.000
CÚCUTA	61	15	76	791986	9.6
VILLA DEL ROSARIO	7	5	12	113384	10.6
LOS PATIOS	9	2	11	99081	11.1
PAMPLONA	5		5	54930	9.1
OCAÑA	4		4	131784	3.0
TIBÚ	3		3	59845	5.0
ABREGO	2		2	34574	5.8
CHINÁCOTA	2		2	19219	10.4
EL ZULIA	1	1	2	29955	6.7
RAGONVALIA	2		2	6459	31.0
SARDINATA	2		2	27312	7.3
CONVENCIÓN	1		1	20019	5.0
SANTIAGO	1		1	3737	26.8
Norte de Santander	100	23	123	1651278	7.4

Fente: SIVIGILA 2022 Sem 12

8. Otros Indicadores de interés en Salud Pública.

Otro Departamento	N° de Casos	%
CESAR	4	57.1
SANTANDER	2	28.6
CUNDINAMARCA	1	14.3
Total General	7	100.0

Otro Pais	N° de Casos	%
VENEZUELA	39	354.5
Total General	11	100.0

Dentro de otros indicadores de interés en salud pública, se encuentran casos notificados por otro País; En la semana epidemiológica N° 12, se notifican un total del 39 Casos para población extranjera, dentro de los casos notificados se encuentran: Venezuela con 39 Casos; casos notificados por otro Departamento un total de 7 Casos, Cesar 4, Santander 2, Cundinamarca 1 Caso.

Fuente: SIVIGILA 2022 Sem 12

Ficha técnica

La información es notificada semanalmente por las UPGD al Instituto Departamental de Salud (IDS) a través del Sistema de Vigilancia en Salud Pública (Sivigila). El número de casos puede variar después de que se realizan unidades de análisis para el ajuste y la clasificación de caso en cada evento.

Se realizan análisis periódicos de VIH/Sida, conforme lo establecen los lineamientos nacionales para la Vigilancia en Salud Pública vigentes. En el comportamiento del evento se tienen en cuenta los casos notificados al Sivigila, por departamento de procedencia, que cumplen con definición de caso, es decir, mayores de 18 meses no gestantes confirmados con prueba rápida, de Elisa, carga viral o Western Blot, gestantes con carga viral o Western Blot y menores de 18 meses con carga viral.

Para el análisis de los comportamientos inusuales se está utilizando como modelo de probabilidad la distribución de Poisson, que permite determinar cuales son los municipios con aumento o disminución estadísticamente significativa de casos.

La población utilizada para la construcción de los indicadores es tomada de las proyección de población 2018 - 2026 del DANE.

Los casos procedentes del exterior no son tomados en cuenta para el análisis departamental: 7 notificados por otro departamento. País, 11 casos de Venezuela, la distribución de los casos en total para Norte de Santander se encuentran distribuidos en los grupos de edades: menor de 15 años: 1 casos, 15 a 24 años: 33 casos, 25 a 34 años: 38 casos, 35 a 44: 22 Casos, 45 a 54 años: 19 casos, 55 a 64: 7 casos, 65 y más: 3 casos.