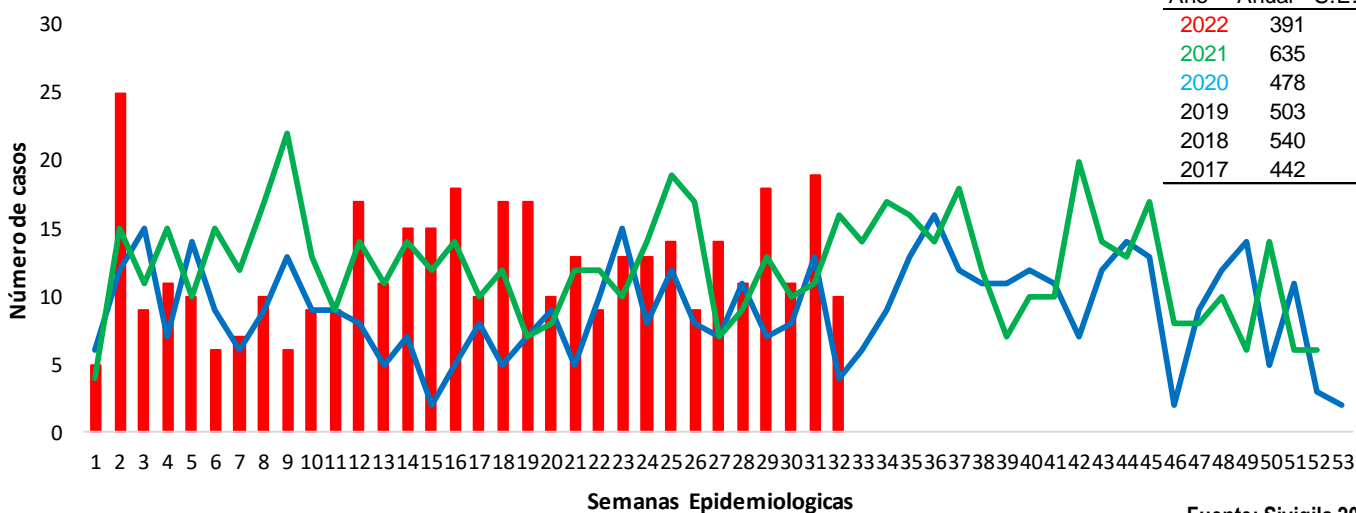


1.

Comportamiento del VIH/Sida, Norte de Santander, semanas epidemiológicas 1 -32, 2022



Fuente: Sivigila 2022

3.

Indicadores

Tasa de notificación de casos confirmados de VIH/Sida

23,7 por 100.000 hab.

Porcentaje de fallecidos menores de 49 años con coinfección TB/sida con unidad de análisis

100%.

4.

Comportamiento social y demográfico



72,4 %
(283 Casos)



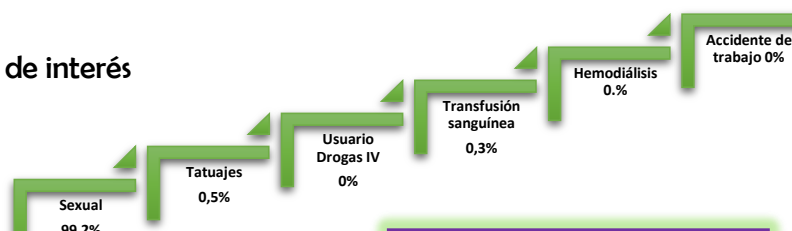
27,6%
(108 Casos)

Población privada de la libertad

0,5% (2 caso)

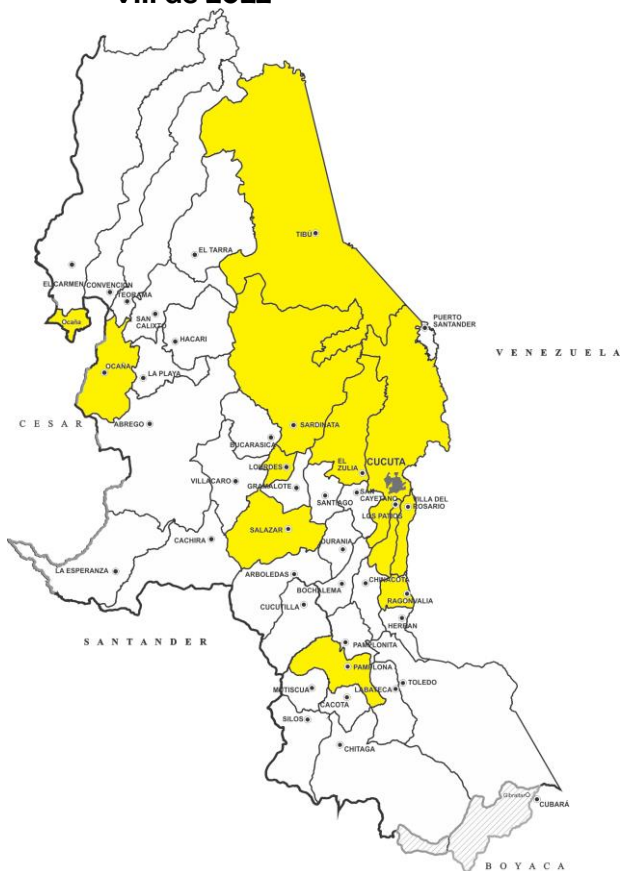
5.

Mecanismo probable de transmisión



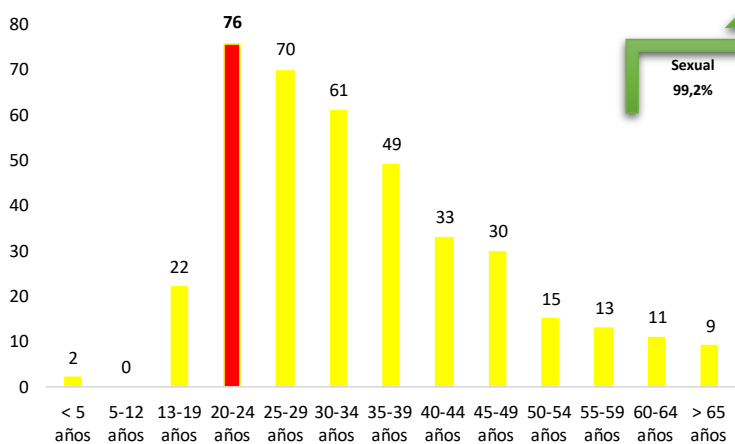
2.

Comportamientos inusuales, Norte de Santander, período epidemiológico VIII de 2022



6.

Comportamiento de otras variables de interés



EDAD DEL CASO MAS JOVEN DE VIH 4 Meses, MAYOR EDAD 70 AÑOS

Keyla V Montejo Villamizar
Profesional de Apoyo
V.S.P

7. Incidencia VIH/SIDA, según municipio de procedencia.

Municipio de Procedencia	Casos COL.	Casos USA	Casos VEN.	Total Norte de Santander	Poblacion DANE	Incidencia X 100.000
Cúcuta	183		45	228	791986	28,8
Villa Del Rosario	25	1	12	38	113384	33,5
Los Patios	28		6	34	99081	34,3
Tibú	16		9	25	59845	41,8
Ocaña	16		1	17	131784	12,9
Pamplona	8		1	9	54930	16,4
El Zulia	6		2	8	29955	26,7
Sardinata	3		2	5	27312	18,3
Ábrego	4			4	34574	11,6
Chinácota	3		1	4	19219	20,8
Ragonvalia	3			3	6459	46,4
Salazar	3			3	10931	27,4
Convención	2			2	20019	10,0
Cucutilla	2			2	8636	23,2
El Carmen	2			2	14309	14,0
El Tarra	2			2	22346	9,0
Hacarí	1			1	10804	9,3
Puerto Santander	1			1	9439	10,6
Santiago	1			1	3737	26,8
Silos	1			1	6670	15,0
Teorama	1			1	18008	5,6
Total General	311	1	79	391	1651278	23,7

Fente: SIVIGILA
2022 Sem 32

8. Otros Indicadores de interés en Salud Pública.

Otro Departamento	Nº de Casos	%
Cesar	4	26,7
Bogota	3	20,0
Santander	3	20,0
Cundinamarca	2	13,3
Magdalena	2	13,3
Casanare	1	6,7
Total General	15	100,0

Otro Pais	Casos	%
Venezuela	202	97,6
Perú	2	1,0
Chile	1	0,5
Ecuador	1	0,5
Panamá	1	0,5
Total General	207	100,0

Dentro de otros indicadores de interés en salud pública, se encuentran casos notificados por otro País; En la semana epidemiológica N° 32, se notifican un total del 207 Casos para población extranjera, dentro de los casos notificados se encuentran: Venezuela con 202, Perú con 2 casos, Panamá, Ecuador, Chile, con 1 Caso; casos notificados por otro Departamento un total de 15 Casos, Cesar 4, Bogotá 3, Santander 2, Cundinamarca 2 Casos, Magdalena 2 y Casanare 1 caso.

Fuente: SIVIGILA 2022 Sem 32

Ficha técnica

La información es notificada semanalmente por las UPGD al Instituto Departamental de Salud (IDS) a través del Sistema de Vigilancia en Salud Pública (Sivigila). El número de casos puede variar después de que se realizan unidades de análisis para el ajuste y la clasificación de caso en cada evento.

Se realizan análisis periódicos de VIH/Sida, conforme lo establecen los lineamientos nacionales para la Vigilancia en Salud Pública vigentes. En el comportamiento del evento se tienen en cuenta los casos notificados al Sivigila, por departamento de procedencia, que cumplen con definición de caso, es decir, mayores de 18 meses no gestantes confirmados con prueba rápida, de Elisa, carga viral o Western Blot, gestantes con carga viral o Western Blot y menores de 18 meses con carga viral.

Para el análisis de los comportamientos inusuales se está utilizando como modelo de probabilidad la distribución de Poisson, que permite determinar cuales son los municipios con aumento o disminución estadísticamente significativa de casos.

La población utilizada para la construcción de los indicadores es tomada de las proyección de población 2018 - 2026 del DANE.

Los casos procedentes del exterior no son tomados en cuenta para el análisis departamental: 15 notificados por otro departamento. País 207 casos de Venezuela 202, Perú 2 casos, Panamá, Ecuador, Chile, 1 caso, la distribución de los casos en total para Norte de Santander se encuentran distribuidos en los grupos de edades: Menor de 5 años 2 Caso, 5-12 años 0 Casos, 13-19 años 22 casos, 20-24 años 76 casos, 25-29 años 70 casos, 30-34 61 casos, 35-39 49 casos, 40-44 años 33 casos, 45-49 años 30 casos, 50-54 años 15 casos, 55-59 años 13 casos, 60-64 años 11 casos, mayor 65 años 9 casos .