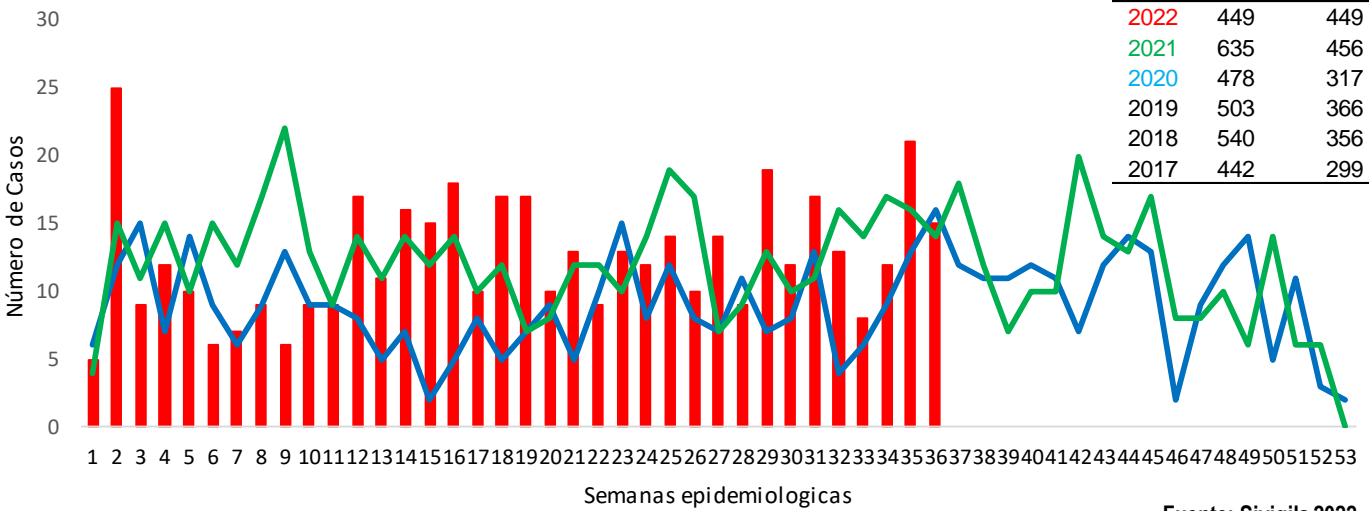


1.

Comportamiento del VIH/Sida, Norte de Santander, semanas epidemiológicas 1 -36, 2022



Fuente: Sivigila 2022

3.

Indicadores

Tasa de notificación de casos confirmados de VIH/Sida

23,7 por 100.000 hab.

Porcentaje de fallecidos menores de 49 años con coinfección TB/sida con unidad de análisis

100%.

4.

Comportamiento social y demográfico



72,6 %
(326 Casos)



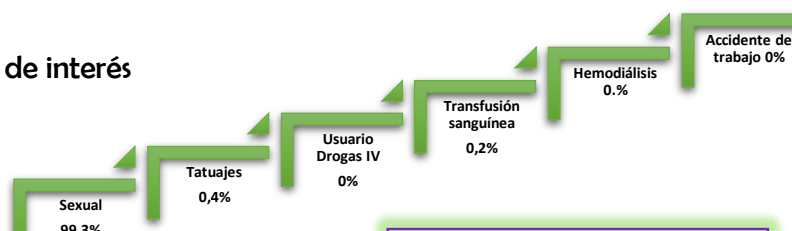
27,4%
(123 Casos)

Población privada de la libertad

0,4% (2 caso)

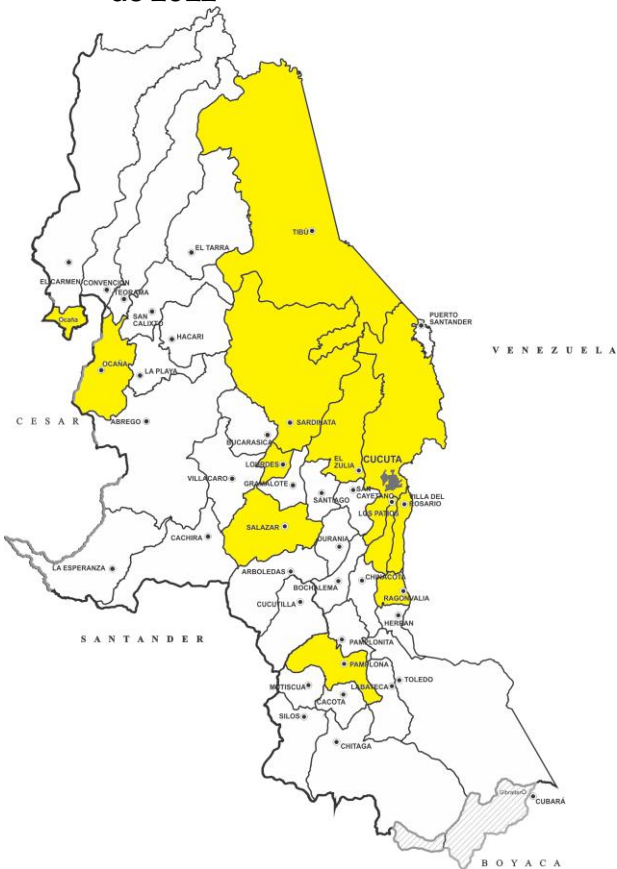
5.

Mecanismo probable de transmisión



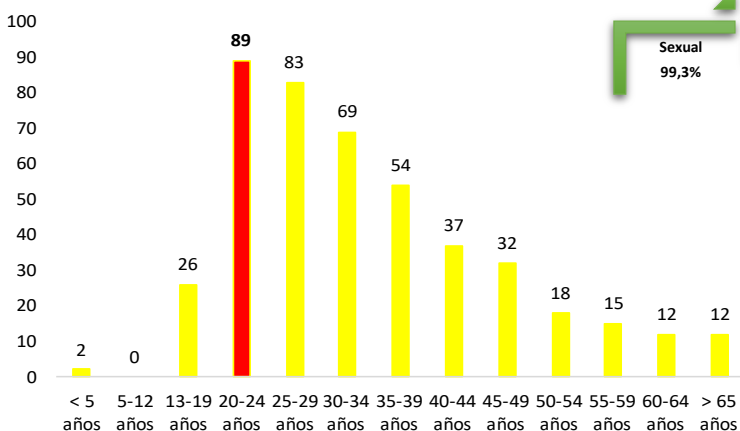
2.

Comportamientos inusuales, Norte de Santander, período epidemiológico IX de 2022



6.

Comportamiento de otras variables de interés



EDAD DEL CASO MAS JOVEN DE VIH 4 Meses, MAYOR EDAD 70 AÑOS

Keyla V Montejo Villamizar
Profesional de Apoyo
V.S.P

7. Incidencia VIH/SIDA, según municipio de procedencia.

Municipio de Procedencia	Casos COL.	Casos USA	Casos VEN.	Total Norte de Santander	Poblacion DANE	Incidencia X 100.000
Cúcuta	213		51	264	791986	33,3
Villa Del Rosario	27	1	15	43	113384	37,9
Los Patios	31		7	38	99081	38,4
Tibú	17		10	27	59845	45,1
Ocaña	20		1	21	131784	15,9
Pamplona	11		1	12	54930	21,8
El Zulia	7		2	9	29955	30,0
Chinácota	4		1	5	19219	26,0
Sardinata	3		2	5	27312	18,3
Ábrego	4			4	34574	11,6
Convención	2		1	3	20019	15,0
Ragonvalia	3			3	6459	46,4
Salazar	3			3	10931	27,4
Cucutilla	2			2	8636	23,2
El Carmen	2			2	14309	14,0
El Tarra	2			2	22346	9,0
Hacarí	1			1	10804	9,3
Herran	1			1	7465	13,4
Puerto Santander	1			1	9439	10,6
Santiago	1			1	3737	26,8
Silos	1			1	6670	15,0
Teorama	1			1	18008	5,6
Total General	357	1	91	449	1651278	27,2

Fente: SIVIGILA 2022 Sem 36

8. Otros Indicadores de interés en Salud Pública.

Otro Departamento	N° de Casos	%
Bogota	4	22,2
Cesar	4	22,2
Santander	3	16,7
Cundinamarca	2	11,1
Magdalena	2	11,1
Boyaca	1	5,6
Casanare	1	5,6
Sucre	1	5,6
Total General	18	100,0

Otro Pais	Casos	%
Venezuela	235	97,1
Perú	3	1,2
Chile	2	0,8
Ecuador	1	0,4
Panamá	1	0,4
Total General	242	100,0

Dentro de otros indicadores de interés en salud pública, se encuentran casos notificados por otro País; En la semana epidemiológica N° 36, se notifican un total del 242 Casos para población extranjera, dentro de los casos notificados se encuentran: Venezuela con 235, Perú con 3 casos, Chile 2 casos, Panamá, Ecuador, con 1 Caso; casos notificados por otro Departamento un total de 18 Casos, Cesar y Bogotá 4 casos , Santander 3 casos, Cundinamarca y Magdalena 2 casos, Casanare y sucre 1 caso.

Fuente: SIVIGILA 2022 Sem 36

Ficha técnica

La información es notificada semanalmente por las UPGD al Instituto Departamental de Salud (IDS) a través del Sistema de Vigilancia en Salud Pública (Sivigila). El número de casos puede variar después de que se realizan unidades de análisis para el ajuste y la clasificación de caso en cada evento.

Se realizan análisis periódicos de VIH/Sida, conforme lo establecen los lineamientos nacionales para la Vigilancia en Salud Pública vigentes. En el comportamiento del evento se tienen en cuenta los casos notificados al Sivigila, por departamento de procedencia, que cumplen con definición de caso, es decir, mayores de 18 meses no gestantes confirmados con prueba rápida, de Elisa, carga viral o Western Blot, gestantes con carga viral o Western Blot y menores de 18 meses con carga viral.

Para el análisis de los comportamientos inusuales se está utilizando como modelo de probabilidad la distribución de Poisson, que permite determinar cuales son los municipios con aumento o disminución estadísticamente significativa de casos.

La población utilizada para la construcción de los indicadores es tomada de las proyección de población 2018 - 2026 del DANE.

Los casos procedentes del exterior no son tomados en cuenta para el análisis departamental: 18 notificados por otro departamento. País 242 casos de Venezuela 235, Perú 3 casos, Chile 2 casos, Panamá, Ecuador, 1 caso, la distribución de los casos en total para Norte de Santander se encuentran distribuidos en los grupos de edades: Menor de 5 años 2 Caso, 5-12 años 0 Casos, 13-19 años 26 casos, 20-24 años 89 casos, 25-29 años 83 casos, 30-34 69 casos, 35-39 54 casos, 40-44 años 37 casos, 45-49 años 32 casos, 50-54 años 18 casos, 55-59 años 15 casos, 60-64 años 12 casos, mayor 65 años 12 casos .