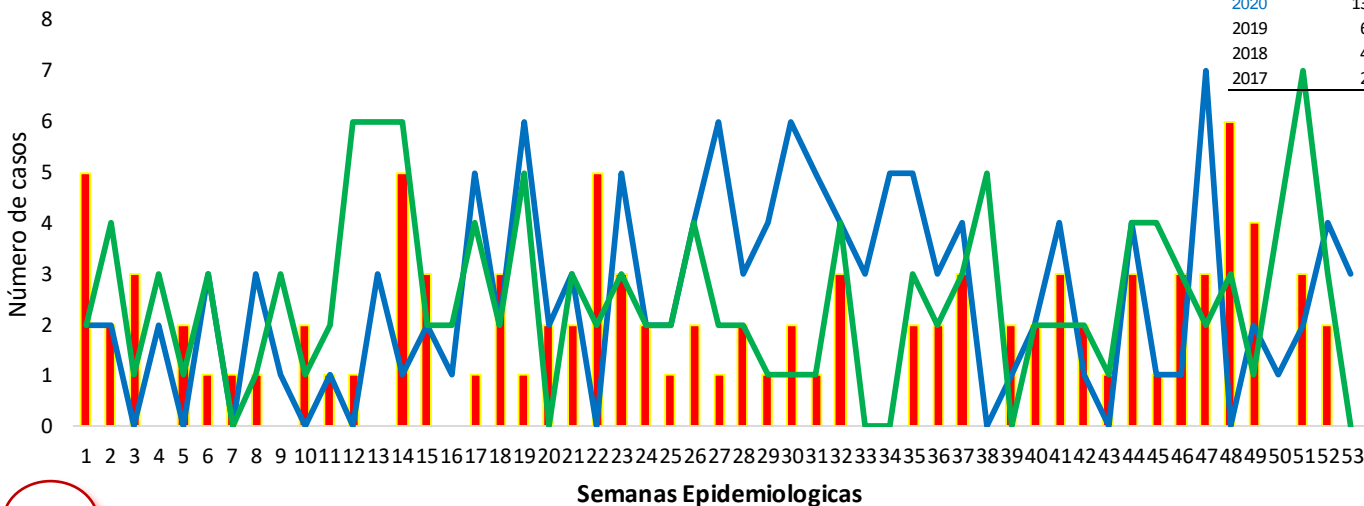
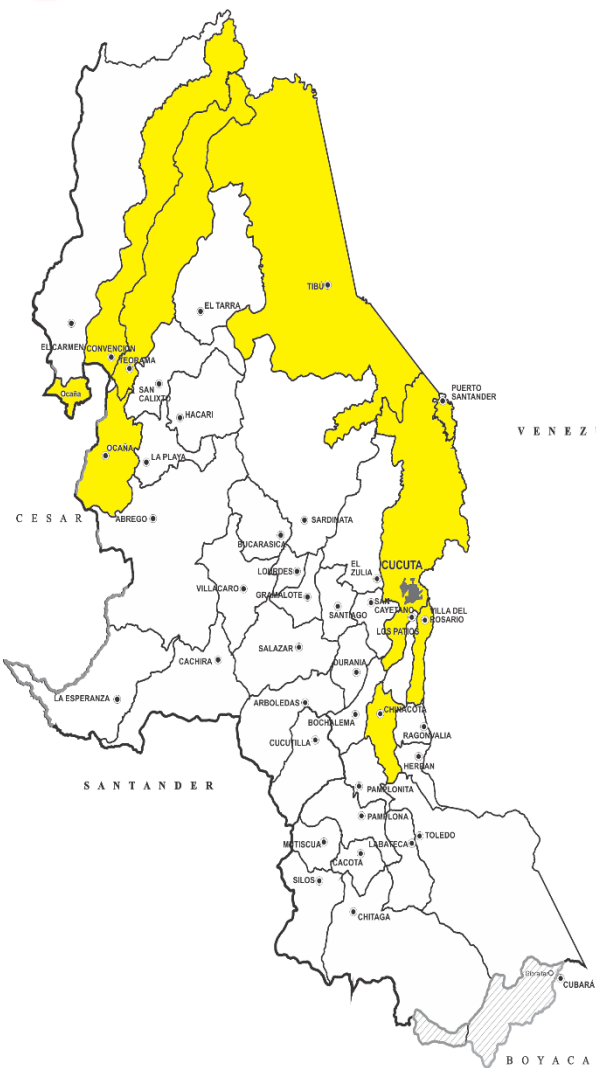


1. Comportamiento de Sifilis Congénita , Norte de Santander, semanas epidemiológicas 1-52 2022



2. Comportamiento Inusual



3. INDICADORES

Incidencia de sifilis congénita por 1 000 nacidos vivos

4,2

DANE

Porcentaje de casos de sifilis congénita que cumplen definición de caso

92,1%

Proporción de casos de sifilis congénita cuyas madres fueron notificadas como sifilis gestacional

97,1%

Fuente SIVIGILA 2022

4. Datos Sociodemográficos



Femenino

60,4 %



Masculino

39,6 %

Régimen de afiliación "Contributivo"

6,9%

Régimen de afiliación "Subsidiado"

63,4%

Cabecera municipal

82,2%

Régimen de afiliación "Indeterminado"

1,0%

Régimen de afiliación "Excepción"

3,0%

Centro Poblado

8,9%

Régimen de afiliación "No Asegurado"

25,7%

Rural Disperso

8,9%



6. Incidencia de casos de Sífilis Congénita por Municipio de Residencia

Municipio de Residencia	Casos COL.	Casos VEN.	Norte de Santander SE.1-52	%	N+DF	Incidencia X 1000	Sem. E. 49-52
Cúcuta	48	3	51	50,5	11910	4,3	<u>7</u>
Tibú	13	2	15	14,9	1679	8,9	<u>1</u>
Hacarí	2		2	2,0	126	15,9	<u>1</u>
Ocaña	10	1	11	10,9	2678	4,1	
Villa Del Rosario	1	3	4	4,0	1152	3,5	
El Tarra	2	1	3	3,0	576	5,2	
Los Patios	3		3	3,0	952	3,2	
Ábrego	2		2	2,0	445	4,5	
El Zulia	2		2	2,0	375	5,3	
Sardinata	2		2	2,0	363	5,5	
Bucarasica	1		1	1,0	48	20,8	
Convención	1		1	1,0	303	3,3	
Pamplona	1		1	1,0	603	1,7	
Pamplonita	1		1	1,0	53	18,9	
Puerto Santander	1		1	1,0	264	3,8	
Silos	1		1	1,0	264	3,8	
Total General	91	10	101	100,0	23.992	4,2	9

Fuente SIVIGILA 2022

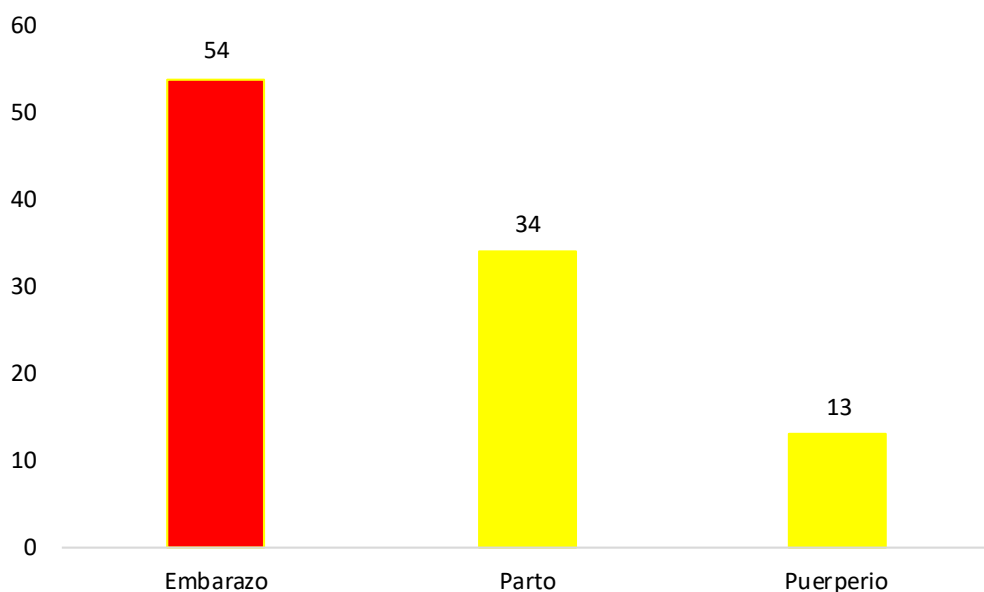
7. Casos según su aseguramiento.

Municipio de Residencia	Casos COL.	Casos VEN.	Norte de Santander SE.1-52	%	Sem. E. 49-52
No Asegurado	19	8	27	26,7	<u>4</u>
Nueva Eps Sub.	18	1	19	18,8	<u>4</u>
Coosalud	19		19	18,8	<u>1</u>
Comfaorient	10	1	11	10,9	
Sanitas	5		5	5,0	
Nueva Eps	4		4	4,0	
Sanitas	3		3	3,0	
Medimas sub	3		3	3,0	
Nueva Eps	2		2	2,0	
Ecoopsos	2		2	2,0	
Medimas Contrib	1		1	1,0	
Asmet Salud	1		1	1,0	
Coosalud	1		1	1,0	
Policina Nacional	1		1	1,0	
Fuerzas militares	1		1	1,0	
Fiduprevosira	1		1	1,0	
Total general	91	10	101	100,0	9

Nota: los datos están sujetos a ajustes en la variable de nacionalidad para la población no asegurada.

Fuente SIVIGILA 2022

6. Condición de la madre en el momento del Diagnóstico.



Fuente SIVIGILA 2022

7. Caso de otro departamento y exterior.

Otro Departamento	Casos	%
Venezuela	218	98,2
Arauca	2	0,9
Cesar	1	0,5
Sanatnder	1	0,5

Del total de casos notificados para el evento de sífilis Congénita, aparece notificados a semana epidemiológica 52, un total de casos de 218 casos del exterior (Venezuela), 2 casos notificados por e departamento de aruca 1 caso notificado por los departamentos del cesar y Santander.

Fuente SIVIGILA 2022

Ficha técnica

Análisis de comportamientos inusuales: La información es notificada semanalmente por las UPGD al Instituto departamental de Salud (IDS) a través del Sistema de vigilancia en salud pública (Sivigila). El número de casos puede variar después de que se realicen ajustes en las UPGD.

Por esta razón es necesario trabajar para lograr el diagnóstico temprano y tratamiento oportuno y más aun teniendo en cuenta que la sífilis no tratada durante el embarazo, especialmente la sífilis precoz, conlleva riesgo de muerte fetal intrauterina, nacimiento de un mortinato, muerte neonatal y secuelas importantes en los sobrevivientes.