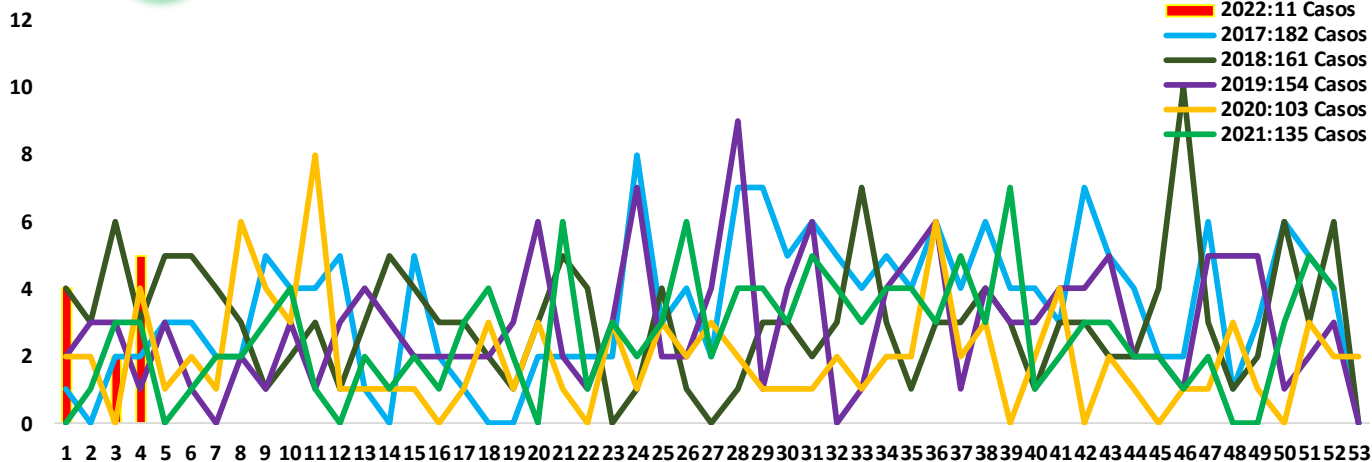
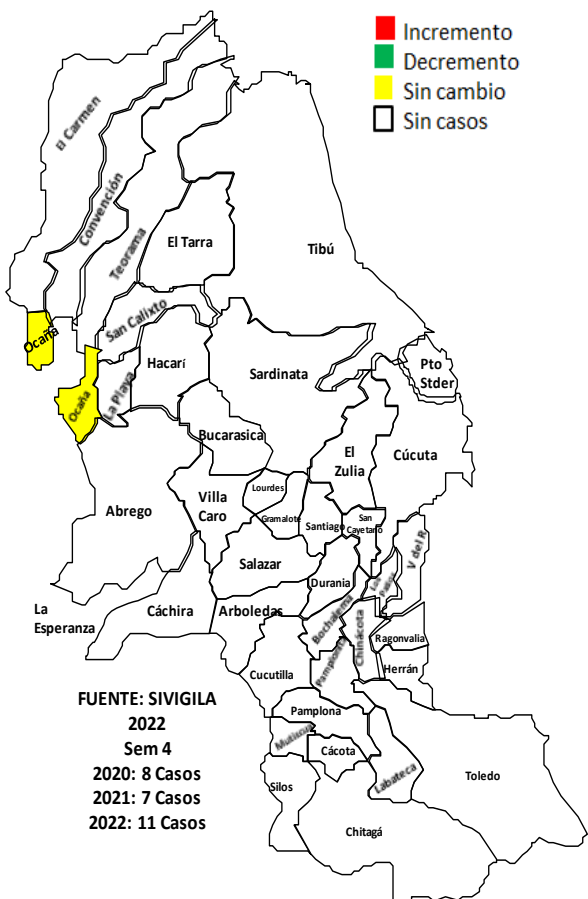


1. Comportamiento del evento de Hepatitis B. y C



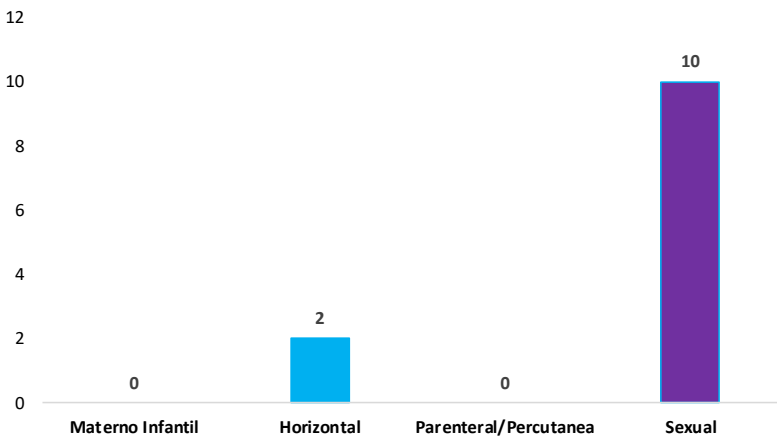
2. Comportamiento Inusual: Municipios con variaciones respecto al promedio de casos notificados a Sem 4 de 2022

3. Casos Hepatitis B y C por Municipio de Procedencia a Sem 4-2022



Municipio de Procedencia	Casos COL.	Casos VEN.	Total Norte	%
CÚCUTA	5	1	6	54,5
TIBÚ	3	0	3	27,3
RAGONVALIA	1	0	1	9,1
VILLA DEL ROSARIO	1	0	1	9,1
Total General	10	1	11	100,0

4. Hepatitis B y C según mecanismo de transmisión a semana epidemiológica 4 Norte de Santander de 2022



Municipio de Procedencia	N° Casos	Poblacion DANE	Tasa x 100,000
CÚCUTA	6	791986	0,75759
TIBÚ	3	59845	5,01295
RAGONVALIA	1	6459	15,4823
VILLA DEL ROSARIO	1	113384	0,88196
Total general	11	1651278	0,7

FUENTE: SIVIGILA 2022 Sem 4
2020: 8 Casos
2021: 7 Casos
2022: 11 Casos

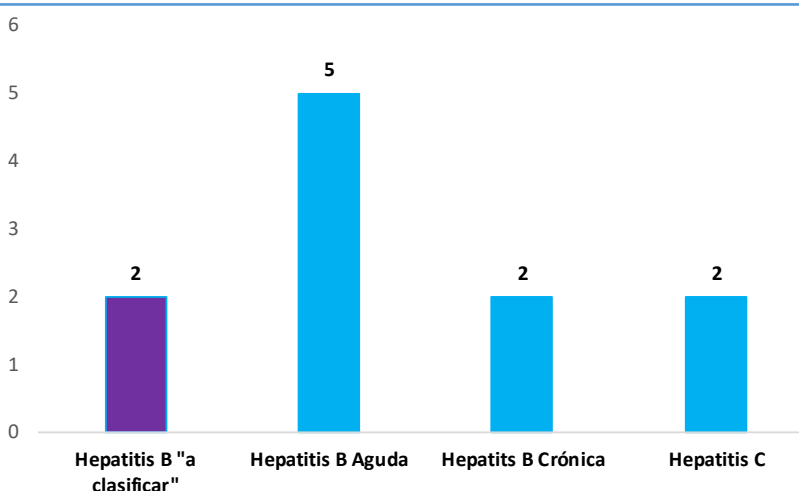
5.

Variables sociales y demográficas de los casos de Hepatitis B y C notificados al Sivigila, semana epidemiológica 4 Norte de Santander de 2022

Variable	Categoría	Casos	%
Sexo	Femenino	6	55
	Masculino	5	45
Area de Residencia	Cabecera Municipal	9	82
	Centro Poblado	1	9
	Rural Disperso	1	9
Aseguramiento	Subsidiado	8	73
	Contributivo	2	18
	No Asegurado	1	9
	Excepción	0	0
Pertenencia Etnica	Otros	11	100
Grupo de Edad	1 a 4 Años	0	0
	5 a 14 Años	0	0
	15 a 44 Años	7	64
	45 a 59 Años	2	18
	60 y mas	2	18

6.

Hepatitis B y C según Clasificación de caso a semana epidemiológica 4 Norte de Santander de 2022



Ficha técnica

Análisis de comportamientos inusuales: La información es notificada semanalmente por las UPGD al Instituto departamental de Salud (IDS) a través del Sistema de vigilancia en salud pública (Sivigila). El número de casos puede variar después de que se realicen ajustes en las UPGD.

La hepatitis B es una infección vírica del hígado que puede dar lugar tanto a un cuadro agudo como a una enfermedad crónica, dependiendo del momento de la vida en el cual se adquiere la infección.

El plan de análisis incluyó la descripción en persona, tiempo y lugar estableciendo frecuencias absolutas y relativas, análisis de tendencia comparando los años 2021 a 2022 por semana epidemiológica. Los indicadores de vigilancia del evento se calcularon con la información disponible en SIVIGILA y teniendo en cuenta los parámetros establecidos en el protocolo de vigilancia de Hepatitis B y C.

A fin de identificar aumento o decremento en la notificación a partir de la información de los casos observados y esperados por semana epidemiológica, se realizó un comparativo de lo notificado a Sem 4 con respecto a lo notificado el año 2021 y 2022

Las variables presentadas incluyen las definidas en la ficha de datos básicos y complementarios del evento.

En términos de variables sociales y demográficas, se identifica que las Mujeres tienen un mayor aporte en la notificación al sistema de vigilancia con 55% casos, El grupo de edad en el cual se diagnostica y notifica el mayor número de casos de hepatitis B es el de los 15 a 44 años, 64% de los casos, cifra que en gran medida representa los casos identificados en la etapa "a Clasificar" de la infección, acompaña nada de sus respectivas complicaciones. Respecto al aseguramiento al sistema de salud, los pacientes diagnosticados con hepatitis B, hacen parte en su gran mayoría al régimen Subsidiado con un aporte de 75%.

Con el fin de identificar la proporción de incidencia de casos notificados con Hepatitis B por Municipio de procedencia tiene un mayor aporte Cúcuta con 5 casos, Tibú 3 casos, Ragonvalia 1 y Villa del Rosario 15 Casos.