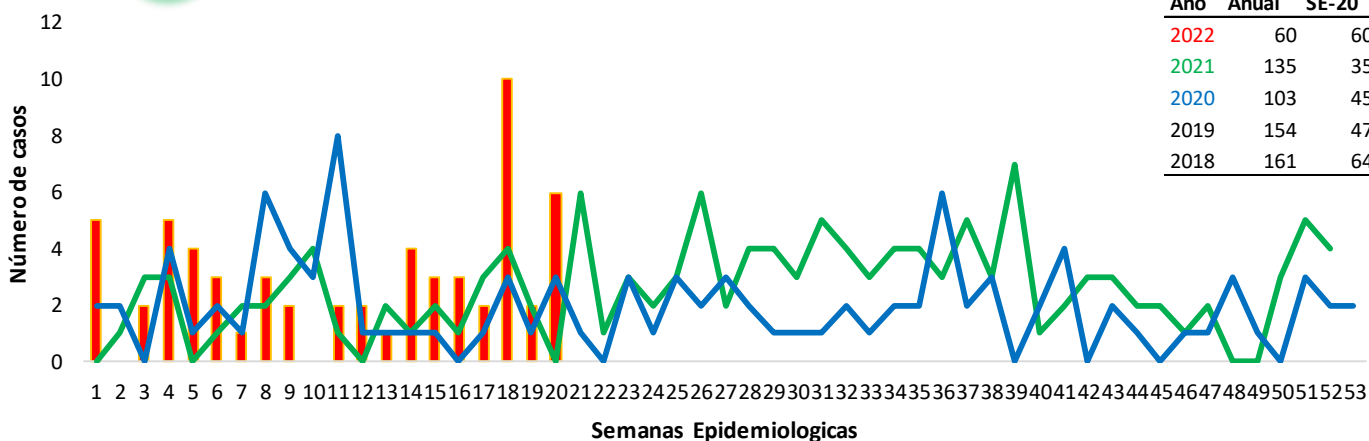
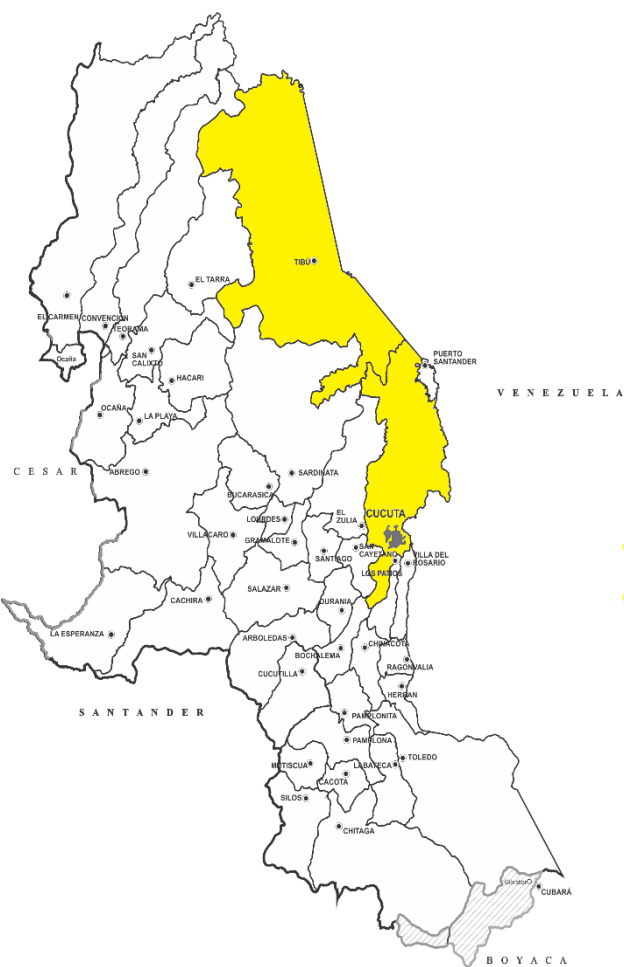


1. Comportamiento del evento de Hepatitis B. y C



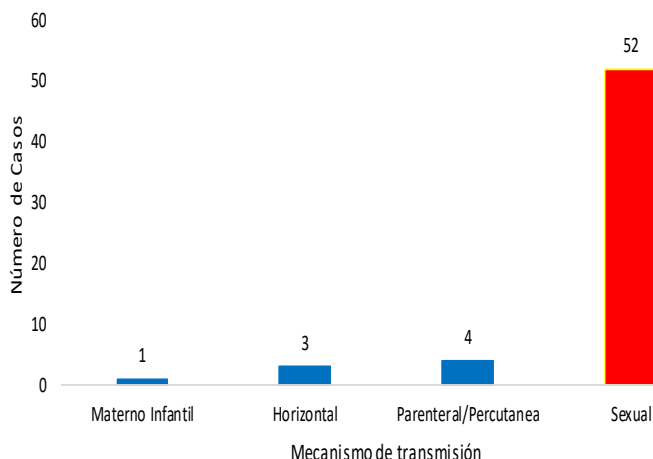
2. Comportamiento Inusual: Municipios con variaciones respecto al promedio de casos notificados a Sem 20 de 2022

3. Casos Hepatitis B y C por Municipio de Procedencia a Sem 20-2022



Municipio de Procedencia	Casos COL.	Casos VEN.	Norte de Santabder	%
Cúcuta	27	5	32	53,3
Tibú	9		9	15,0
Ocaña	3	2	5	8,3
Los Patios	2	1	3	5,0
El Zulia	2		2	3,3
Villa Del Rosario	1	1	2	3,3
Bochalema	1		1	1,7
El Tarra	1		1	1,7
Labateca	1		1	1,7
Ragonvalia	1		1	1,7
San Cayetano	1		1	1,7
Sardinata	1		1	1,7
Teorama	1		1	1,7
Total general	51	9	60	100,0

4. Hepatitis B y C según mecanismo de transmisión a semana epidemiológica 20 Norte de Santander de 2022



Municipio de Procedencia	Casos	Poblacion DANE	Tasa x 100,000 hab
Cúcuta	32	791986	4,0
Tibú	9	59845	15,0
Ocaña	5	131784	3,8
Los Patios	3	99081	3,0
El Zulia	2	29955	6,7
Villa Del Rosario	2	113384	1,8
Bochalema	1	9014	11,1
El Tarra	1	22346	4,5
Labateca	1	6699	14,9
Ragonvalia	1	6459	15,5
San Cayetano	1	7939	12,6
Sardinata	1	27312	3,7
Teorama	1	18008	5,6
Total general	60	1651278	3,6



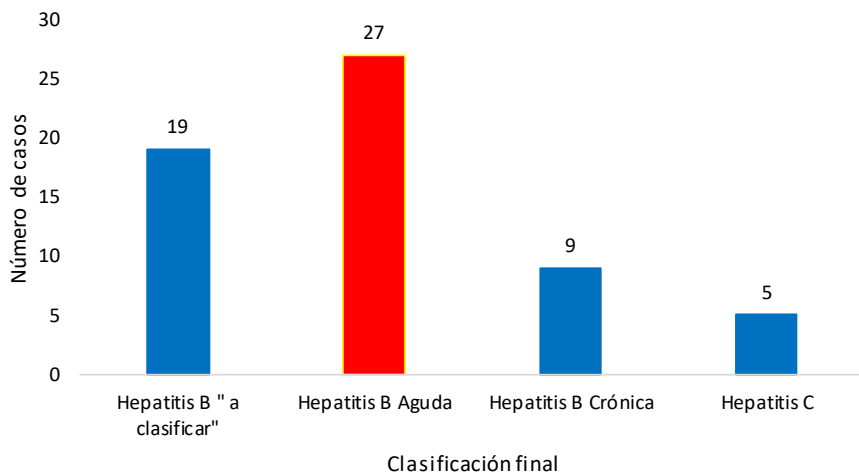
5.

Variables sociales y demográficas de los casos de Hepatitis B y C notificados al Sivigila, semana epidemiológica 20 Norte de Santander de 2022

Variable	Categoría	Casos	%
Sexo	Masculino	35	58
	Femenino	25	42
Area de Residencia	Cabecera Municipal	45	75
	Rural Disperso	7	12
	Centro Poblado	8	13
Aseguramiento	Subsidiado	46	77
	Contributivo	6	10
	No Asegurado	6	10
	Excepción	1	2
	Indeterminado	1	2
Pertenencia Etnica	Otros	60	100
Grupo de Edad	< 9 años	0	0
	10 a 19 años	4	7
	20 a 29 años	10	17
	30 a 39 años	19	32
	40 a 49 años	12	20
	50 a 59 años	6	10
	60 y mas años	9	15

6.

Hepatitis B y C según Clasificación de caso a semana epidemiológica 20 Norte de Santander de 2022



Ficha técnica

Análisis de comportamientos inusuales: La información es notificada semanalmente por las UPGD al Instituto departamental de Salud (IDS) a través del Sistema de vigilancia en salud pública (Sivigila). El número de casos puede variar después de que se realicen ajustes en las UPGD.

La hepatitis B es una infección vírica del hígado que puede dar lugar tanto a un cuadro agudo como a una enfermedad crónica, dependiendo del momento de la vida en el cual se adquiera la infección.

El plan de análisis incluyó la descripción en persona, tiempo y lugar estableciendo frecuencias absolutas y relativas, análisis de tendencia comparando los años 2021 a 2022 por semana epidemiológica. Los indicadores de vigilancia del evento se calcularon con la información disponible en SIVIGILA y teniendo en cuenta los parámetros establecidos en el protocolo de vigilancia de Hepatitis B y C.

A fin de identificar aumento o decremento en la notificación a partir de la información de los casos observados y esperados por semana epidemiológica, se realizó un comparativo de lo notificado a Sem 20 con respecto a lo notificado el año 2021 y 2022

Las variables presentadas incluyen las definidas en la ficha de datos básicos y complementarios del evento.

En términos de variables sociales y demográficas, se identifica que las hombres tienen un mayor aporte en la notificación al sistema de vigilancia con 58% casos, El grupo de edad en el cual se diagnostica y notifica el mayor número de casos de hepatitis B es el de los 30 a 39 años, Respecto al aseguramiento al sistema de salud, los pacientes diagnosticados con hepatitis B, hacen parte en su gran mayoría al régimen Subsidiado con un aporte de 46%.

Con el fin de identificar la proporción de incidencia de casos notificados con Hepatitis B por Municipio de procedencia tiene un mayor aporte Cúcuta con 32 casos, Tibú 9 casos, Ocaña 3 casos, El Zulia y Villa del rosario 2 casos, Bochalema, El Tarra, Labateca, Ragonvalia, San Cayetano, Sardinata, Teorama y caso.