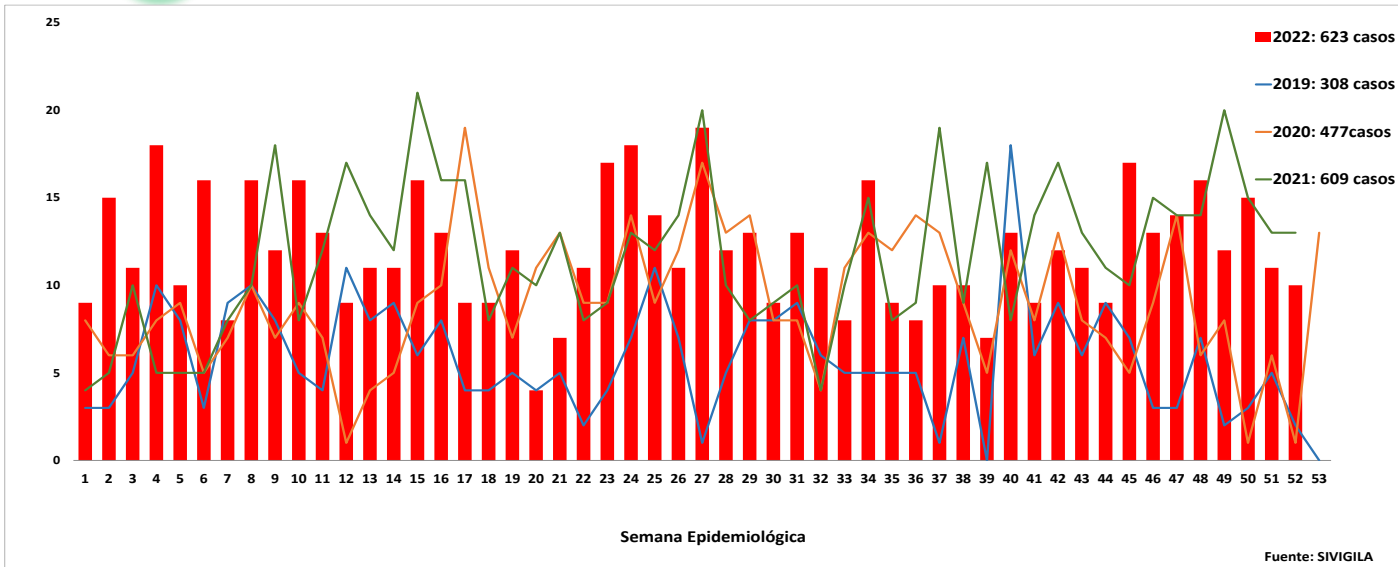


1.

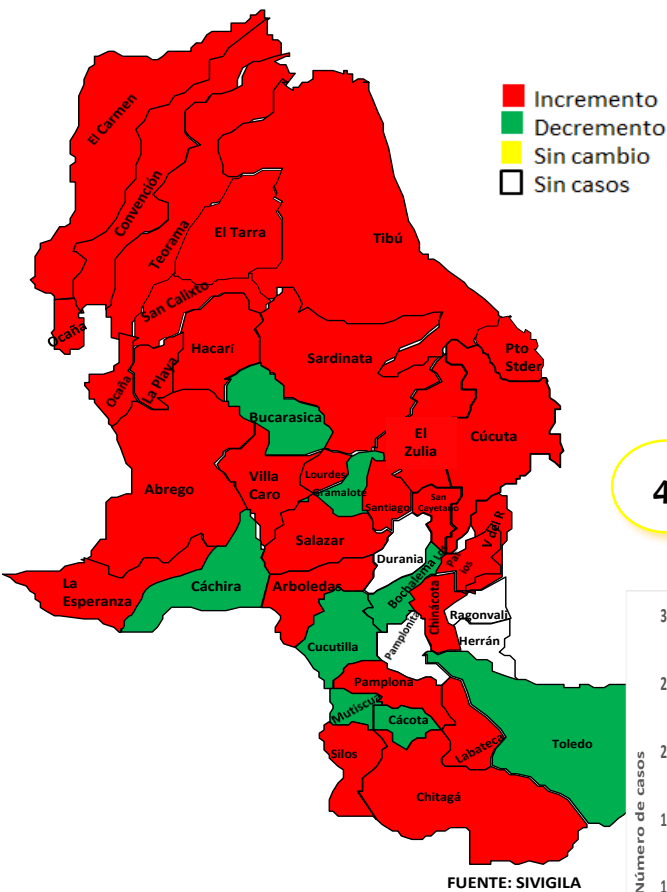
Comportamiento del evento de Morbilidad materna extrema, S.E 1-52 Norte de Santander 2019 - 2022



2.

Comportamiento Inusual

Municipio de residencia con variaciones respecto al promedio de casos notificados, periodo epidemiológico XIII de 2021 – 2022 Norte de Santander.



3.

Indicadores de MME PE.XIII -2022

Razón de Morbilidad materna extrema.

27,9

Índice de letalidad

1,7

Relación Morbilidad Materna Extrema/ Muerte Materna

56,6

Índice de Muerte perinatal en Morbilidad Materna Extrema

7,2

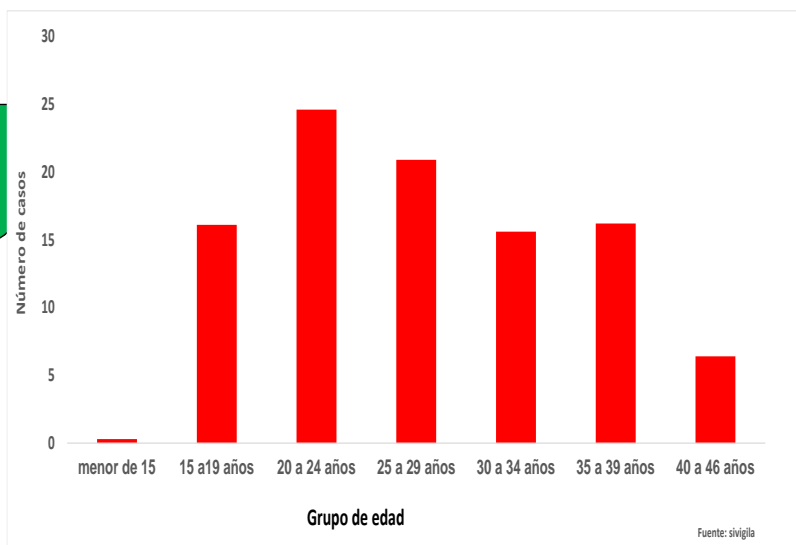
Porcentaje de casos con 3 o mas Criterios de Inclusión

16,8

4.

Datos Sociodemográficos

Morbilidad Materna extrema por grupos de edad, periodo Epidemiológico XIII de 2022, Norte de Santander.



Otros: 618 Casos (99,2 %)

Indígena: 3 Casos (0,5%)

Ron gitano: 2 Casos (0,3 %)

Subsidiado 347 Casos (55,7%)

Contributivo 134 Casos (21,5%)

No afiliados: 127 Casos (20,4%)

Excepción 15 Casos (2,4 %)

Cabecera Mun.:473 casos (75,9%)

Área rural: 101 Casos (16,2%)

Centro poblado: 49 Casos (7,9%)



5.

Morbilidad materna extrema según municipio de residencia, periodo Epidemiológico XIII de 2022, Norte de Santander.

Casos de morbilidad materna extrema sem (1 - 52) 2022					
Municipio de Residencia	Casos COL.	Casos VEN.	Total Casos Norte de Santander	Nacidos vivos - 2021	Razon de MME x 1000 NV
Cucuta	205	58	263	10.501	25,0
Ocaña	53	12	65	2.593	25,1
Tibu	18	24	42	1.690	24,9
El zulia	19	10	29	374	77,5
Los patios	20	9	29	950	30,5
Villa del rosario	20	6	26	1.156	22,5
Pamplona	16	7	23	508	45,3
Abrego	18	1	19	455	41,8
Sardinata	9	6	15	362	41,4
Teorama	10	4	14	327	42,8
El tarra	3	10	13	570	22,8
Hacari	9	2	11	129	85,3
El carmen	10		10	185	54,1
Puerto santander	7	2	9	262	34,4
Convencion	6		6	312	19,2
Labateca	5	1	6	39	153,8
Chinacota	3	1	4	181	22,1
Chitaga	4		4	139	28,8
Salazar	4		4	98	40,8
Cucutilla	3		3	85	35,3
San calixto	3		3	108	27,8
San cayetano	3		3	59	50,8
Silos	2	1	3	83	36,1
Villa caro	3		3	49	61,2
Arboledas	2		2	105	19,0
Bochalema	2		2	66	30,3
La playa	2		2	82	24,4
Lourdes	2		2	35	57,1
Santiago	2		2	23	87,0
Toledo	2		2	200	10,0
Bucarasica	1		1	49	20,4
Cachira	1		1	94	10,6
La esperanza	1		1	143	7,0
Mutiscua	1		1	58	17,2
Total	469	154	623	22.325	27,9

6.

Otros indicadores de interés en Salud Publica de Morbilidad materna extrema según otros Departamentos y Población Extranjera, periodo Epidemiológico XIII de 2022, Norte de Santander.

Otros Departamento	N° casos	%
Cesar- Rio de Oro	4	50
Arauca- Saravena	2	25
Santander- Bucaramanga	1	13
Valle- Cali	1	13
Total	8	100

Otro Pais	N° casos	%
Venezuela	175	53
Venezolana con residencia en Norte de Santander	154	47
Total	329	100



Dentro la notificación de casos de morbilidad materna extrema de la S.E 1 a la 52 para el año 2022; se encuentran 175 casos para población Extranjera correspondiente 53% y como Nacionalidad Venezolana que son casos ya con residencia para Norte de Santander son 154 casos correspondiente al 47%. Casos notificados de otro Departamento hay un total de 8 casos que corresponden (Cesar 4 casos, Arauca 2 casos, Santander 1 caso y Valle con 1 caso).

7.

Morbilidad materna extrema según criterio de inclusión, periodo Epidemiológico XIII de 2022, Norte de Santander.

MME según criterio de inclusión		Casos	%
Enf. Especifica	Preeclampsia	416	66,8
	Hemorragia obstetrica se'	82	13,2
	Choque Septico	32	5,1
	Eclampsia	28	4,5
	Ruptura uterina	2	0,3
Falla orgánica	Falla cardiovascular	195	31,3
	Falla coagulación	106	17
	Falla Hepatica	99	15,9
	Falla respiratorio	16	2,6
	Falla renal	14	2,2
Manejo	Falla cerebral	11	1,8
Procedimiento quirurgico		52	8,3



5.

Morbilidad materna extrema según EAPB de afiliación, periodo Epidemiológico XIII de 2022, Norte de Santander.

EAPBs	Casos 2022	%	Razon de MME
Sin afiliación	127	20.4	5,69
Nueva EPS. S.	114	18.3	5,11
Comfaoriente. S.	72	11.6	3,23
Nueva EPS. C.	63	10.1	2,82
Coosalud EPS. S.	57	9.1	2,55
Sanitas EPS. C.	40	6.4	1,79
Sanitas EPS. S.	38	6.1	1,70
Ecoopsos ess S.	25	4.0	1,12
Asmet salud ess S	15	2.4	0,67
Compensar EPS. S.	12	1.9	0,54
Medimas S	11	1.8	0,49
Compensar EPS. C.	10	1.6	0,45
Comfaoriente. C.	9	1.4	0,40
Fiduprevisora	9	1.4	0,40
Coosalud EPS. C.	5	0.8	0,22
Fuersas militares	4	0.6	0,18
Medimas EPS.C.	3	0.5	0,13
Salud total. S.	2	0.3	0,09
Sanidad. P.N.	2	0.3	0,09
Salud total. C.	1	0.2	0,04
M.P. SURA	1	0.2	0,04
Coomeva.C.	1	0.2	0,04
Coomeva.S.	1	0.2	0,04
Asmet salud ess C	1	0.2	0,04
Total	623	100	27.9

Fuente: sivigila 2022 PE XIII

Ficha técnica

Análisis de comportamientos inusuales: La información es notificada semanalmente por las UPGD al Instituto departamental de Salud (IDS) a través del Sistema de vigilancia en salud pública (Sivigila). El número de casos puede variar después de que se realicen ajustes en las UPGD.

El plan de análisis incluyó la descripción en persona, tiempo y lugar estableciendo frecuencias absolutas y relativas, análisis de tendencia comparando los años 2019 a 2022 por semana epidemiológica. Los indicadores de vigilancia del evento se calcularon con la información disponible en SIVIGILA y teniendo en cuenta los parámetros establecidos en el protocolo de vigilancia de la Morbilidad Materna Extrema.

A fin de identificar aumento o decremento en la notificación a partir de la información de los casos observados y esperados por semana epidemiológica, se realizó un comparativo de lo notificado en la semana epidemiológica 52 del año 2020 con respecto a lo notificado el año 2022

Las variables presentadas incluyen las definidas en la ficha de datos básicos y complementarios del evento.