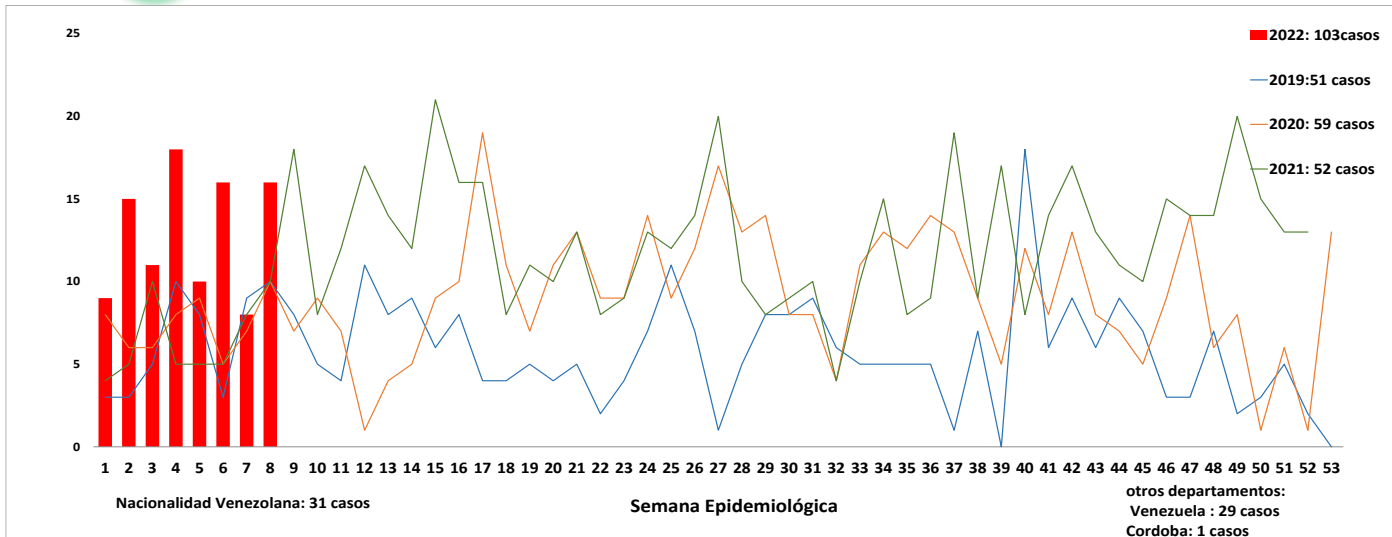




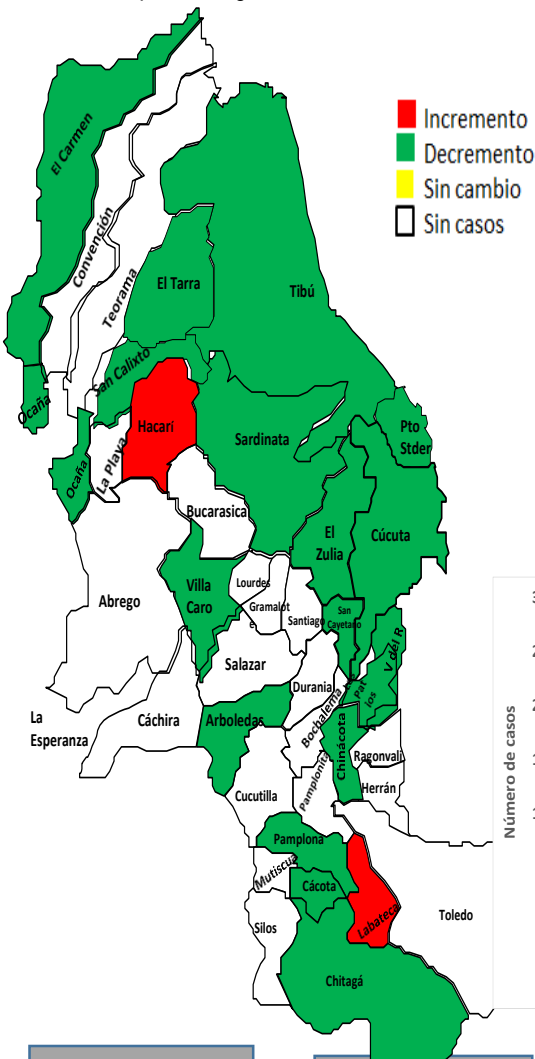
1.

Comportamiento del evento de Morbilidad materna extrema, Norte de Santander 2019 - 2022



2. Comportamiento Inusual

Municipio de residencia con variaciones respecto al promedio de casos notificados, periodo epidemiológico II de 2021 – 2022 Norte de Santander.



Otros: 52 Casos
(98,1%)

Indígena: 1
Casos (1,9%)

Subsidiado 56 Casos
(54,4 %)

No afiliados: 31 Casos (30,1%)

Contributivo
14 Casos (13,6%)

Excepción
2 Casos (1,9%)

Cabecera Mun.: 75casos
(72,8%)

Área rural:
19 Casos (18,4%)

Centro poblado:
9 Casos (8,7%)

3. Indicadores de MME PE.II -2022

Razón de Morbilidad materna extrema.

5,7

Índice de letalidad

2,8

Relación Morbilidad Materna Extrema/ Muerte Materna

34,3

Índice de Muerte perinatal en Morbilidad Materna Extrema

3,9

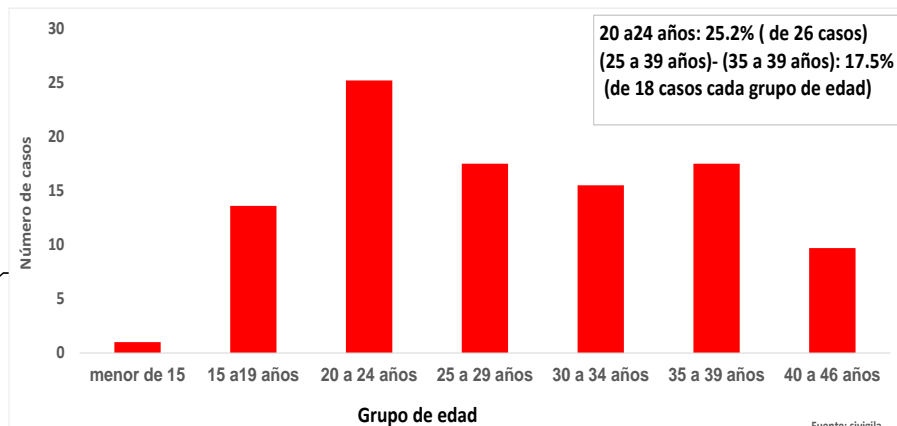
Porcentaje de casos con 3 o mas Criterios de Inclusión


8,7

4.

Datos Sociodemográficos

Morbilidad Materna extrema por grupos de edad, periodo Epidemiológico II de 2022, Norte de Santander.





5.

Morbilidad materna extrema según municipio de residencia, periodo Epidemiológico II de 2022, Norte de Santander.

Municipio de Residencia	Casos	Nacidos vivos - 20201	Razon de MME x 1000 NV
Cucuta	42	9	4,7
Ocaña	19	2	9,5
El zulia	6	302	19,9
Tibu	4	1	4,0
Teorama	4	259	15,4
Abrego	3	370	8,1
Convencion	3	257	11,7
Hacarí	3	106	28,3
Pamplona	3	414	7,2
El tarra	2	472	4,2
Labateca	2	31	64,5
Los Patios	2	777	2,6
Sardinata	2	303	6,6
Arboledas	1	87	11,5
Chinacota	1	155	6,5
Chitaga	1	112	8,9
Cucutilla	1	69	14,5
El Carmen	1	156	6,4
Puerto Santander	1	217	4,6
San Calixto	1	84	11,9
Villa del rosario	1	920	1,1
Total	103	5,7	

6.

Morbilidad materna extrema según criterio de inclusión, periodo Epidemiológico II de 2022, Norte de Santander.

MME según criterio de inclusión		Casos	%
Enf. Específica	Preeclampsia	73	70,9
	Hemorragia obstetrica severa	7	6,8
	Eclampsia	4	3,9
	Choque Septico	3	2,9
Falla orgánica	Falla cardiovascular	24	23,3
	Falla coagulación	17	16,5
	Falla Hepatica	15	14,6
	Falla renal	3	2,9
	Falla Cerebral	2	1,9
Manejo	Procedimiento quirurgico	1	1

Fuente: sivigila 2022 PEII



5.

Morbilidad materna extrema según EAPB de afiliación, periodo Epidemiológico II de 2022, Norte de Santander.

EAPBs	Casos 2022	%
Sin afiliación	31	30,1
Nueva EPS. C.	25	24,3
Nueva EPS. S.	14	13,6
Coosalud EPS. S.	10	9,7
Sanitas EPS. S.	5	4,9
Sanitas EPS. C.	4	3,9
Asmet salud ess S	4	3,9
Compensar EPS. S.	3	2,9
Comfaorient	1	1,0
Salud total. C.	1	1,0
Medimas EPS.C.	1	1,0
Famisanar. S.	1	1,0
Ecoopsos ess C	1	1,0
Fuersas militares	1	1,0
Fiduprevisora	1	1,0
Total	103	100

Fuente: sivigila 2022 PE II

Ficha técnica

Análisis de comportamientos inusuales: La información es notificada semanalmente por las UPGD al Instituto departamental de Salud (IDS) a través del Sistema de vigilancia en salud pública (Sivigila). El número de casos puede variar después de que se realicen ajustes en las UPGD.

El plan de análisis incluyó la descripción en persona, tiempo y lugar estableciendo frecuencias absolutas y relativas, análisis de tendencia comparando los años 2019 a 2022 por semana epidemiológica. Los indicadores de vigilancia del evento se calcularon con la información disponible en SIVIGILA y teniendo en cuenta los parámetros establecidos en el protocolo de vigilancia de la Morbilidad Materna Extrema.

A fin de identificar aumento o decremento en la notificación a partir de la información de los casos observados y esperados por semana epidemiológica, se realizó un comparativo de lo notificado en la semana epidemiológica 8 del año 2020 con respecto a lo notificado el año 2022

Las variables presentadas incluyen las definidas en la ficha de datos básicos y complementarios del evento.

Elida Vera Villamizar
Profesional de Apoyo VSP.