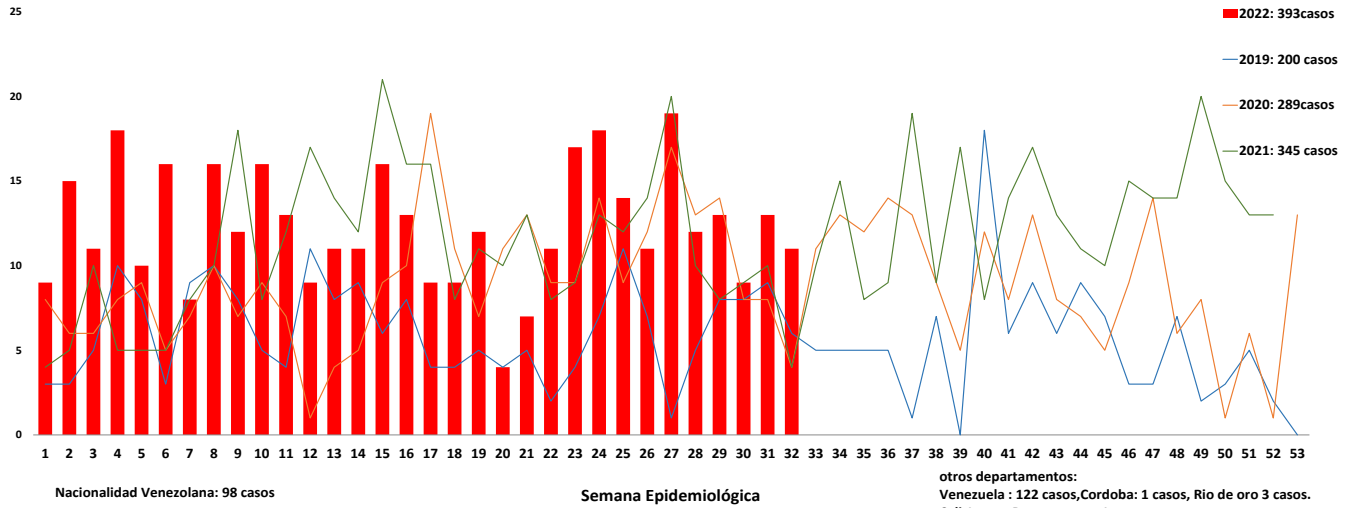


1.

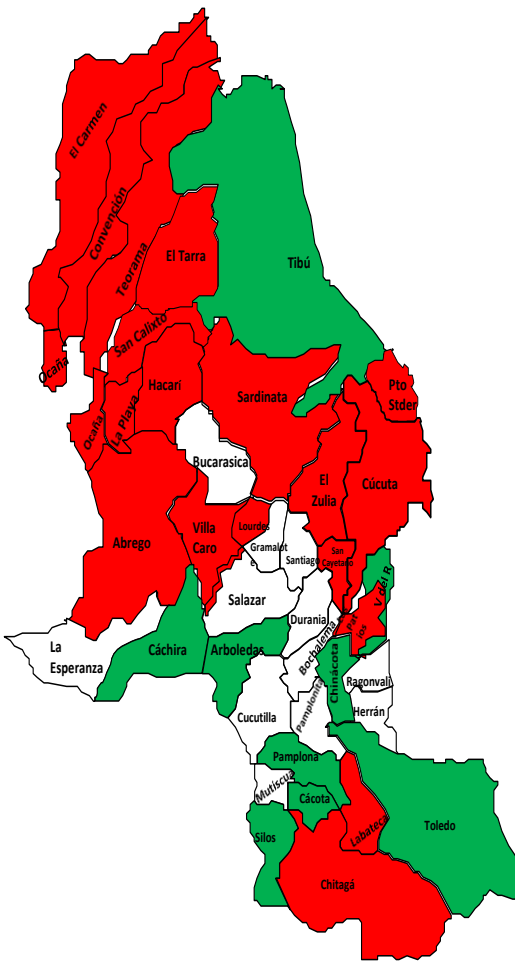
Comportamiento del evento de Morbilidad materna extrema, Norte de Santander 2019 - 2022



2.

Comportamiento Inusual

Municipio de residencia con variaciones respecto al promedio de casos notificados, periodo epidemiológico VIII de 2021 – 2022 Norte de Santander.



Otros: 388 Casos ( 98,7 % )

Ron gitano: 2 Casos ( 0,5 % )

Indígena: 3 Casos ( 0,8% )

Subsidiado 214 Casos ( 54,5% )

No afiliados: 96 Casos ( 24,4% )

Contributivo 72 Casos (18,3%)

Excepción 11 Casos (2,8 %)

Cabecera Mun.:305 casos (77.6%)

Área rural: 57 Casos ( 14,5% )

Centro poblado: 31 Casos ( 7,9% )

3.

Indicadores de MME PE.VIII -2022

Razón de Morbilidad materna extrema.

21,7

Índice de letalidad

2,1

Relación Morbilidad Materna Extrema/ Muerte Materna

49,1

Índice de Muerte perinatal en Morbilidad Materna Extrema

6,3

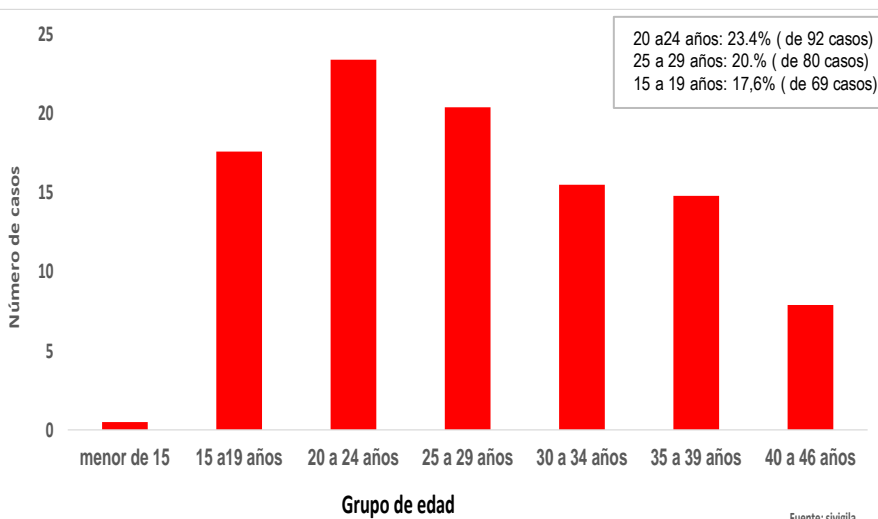
Porcentaje de casos con 3 o mas Criterios de Inclusión

15,7

4.

Datos Sociodemográficos

Morbilidad Materna extrema por grupos de edad, periodo Epidemiológico VIII de 2022, Norte de Santander.



20 a24 años: 23.4% ( de 92 casos)  
25 a 29 años: 20.0% ( de 80 casos)  
15 a 19 años: 17,6% ( de 69 casos)



5.

**Morbilidad materna extrema según municipio de residencia, periodo Epidemiológico VIII de 2022, Norte de Santander.**

Municipio de Residencia	Casos	Nacidos vivos - 2021	Razon de MME x 1000 NV
Cucuta	176	8.525	20,6
Ocaña	43	2.112	20,4
Tibu	24	1.315	18,3
Los Patios	18	777	23,2
El zulía	17	302	56,3
Villa del rosario	13	920	14,1
Pamplona	12	414	29,0
Abrego	11	370	29,7
El tarra	11	472	23,3
Teorama	9	259	34,7
Hacarí	8	106	75,5
Sardinata	8	303	26,4
El Carmen	7	156	44,9
Convencion	5	257	19,5
Chitaga	4	112	35,7
La bateca	3	31	96,8
Puerto Santander	3	217	13,8
San Calixto	3	84	35,7
Villa caro	3	42	71,4
Cucutilla	2	69	29,0
La playa	2	69	29,0
Lourdes	2	26	76,9
San Cayetano	2	51	39,2
Toledo	2	159	12,6
Silos	2	70	28,6
Arboledas	1	87	11,5
Cachira	1	79	12,7
Chinacota	1	155	6,5
<b>Total</b>	<b>393</b>	<b>18.126</b>	<b>21,7</b>

6.

**Morbilidad materna extrema según criterio de inclusión, periodo Epidemiológico VIII de 2022, Norte de Santander.**

MME según criterio de inclusión		Casos	%
<b>Enf. Especifica</b>	Preeclampsia	263	66,9
	Hemorragia obstetrica severa	48	12,2
	Choque Septico	26	6,6
	Eclampsia	12	3,1
	Ruptura uterina	2	0,5
<b>Falla orgánica</b>	Falla cardiovascular	118	30
	Falla coagulación	64	16,3
	Falla Hepatica	63	16
	Falla respiratorio	12	2,9
	Falla renal	10	2,5
	Falla cerebral	8	2
<b>Manejo</b>	Procedimiento quirurgico	28	7,1

5.

**Morbilidad materna extrema según EAPB de afiliación, periodo Epidemiológico VIII de 2022, Norte de Santander.**

EAPBs	Casos 2022	%	Razon de MME
Sin afiliación	96	24,4	5,30
Nueva EPS. C.	82	20,9	4,52
Nueva EPS. S.	58	14,8	3,20
Coosalud EPS. S.	42	10,7	2,32
Sanitas EPS. C.	26	6,6	1,43
Sanitas EPS. S.	17	4,3	0,94
Ecoopsos ess C	16	4,1	0,88
Compensar EPS. S.	13	3,3	0,72
Medimas S	11	2,8	0,61
Asmet salud ess S	10	2,5	0,55
Fiduprevisora	7	1,8	0,39
Fuersas militares	3	0,8	0,17
Medimas EPS.C.	3	0,8	0,17
Comfaoriente	3	0,8	0,17
Salud total. C.	3	0,8	0,17
Famisanar. S.	2	0,5	0,11
Sanidad	1	0,3	0,06
<b>Total</b>	<b>393</b>	<b>100</b>	<b>21,70</b>

Fuente: sivigila 2022 PE VIII

## Ficha técnica

**Análisis de comportamientos inusuales:** La información es notificada semanalmente por las UPGD al Instituto departamental de Salud (IDS) a través del Sistema de vigilancia en salud pública (Sivigila). El número de casos puede variar después de que se realicen ajustes en las UPGD.

El plan de análisis incluyó la descripción en persona, tiempo y lugar estableciendo frecuencias absolutas y relativas, análisis de tendencia comparando los años 2019 a 2022 por semana epidemiológica. Los indicadores de vigilancia del evento se calcularon con la información disponible en SIVIGILA y teniendo en cuenta los parámetros establecidos en el protocolo de vigilancia de la Morbilidad Materna Extrema.

A fin de identificar aumento o decremento en la notificación a partir de la información de los casos observados y esperados por semana epidemiológica, se realizó un comparativo de lo notificado en la semana epidemiológica 32 del año 2020 con respecto a lo notificado el año 2022

Las variables presentadas incluyen las definidas en la ficha de datos básicos y complementarios del evento.

Elida Vera Villamizar  
Profesional de Apoyo VSP.