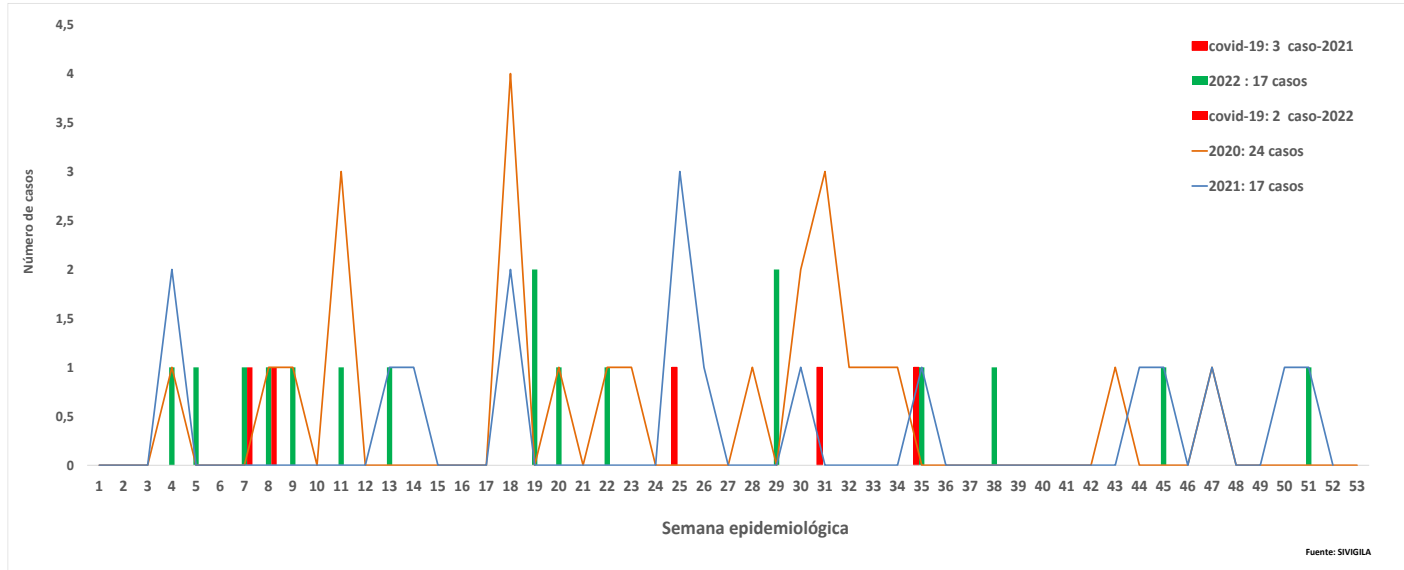


1

Comportamiento del evento de Mortalidad Materna, periodo epidemiológico XIII de 2020 – 2022, Norte de Santander .

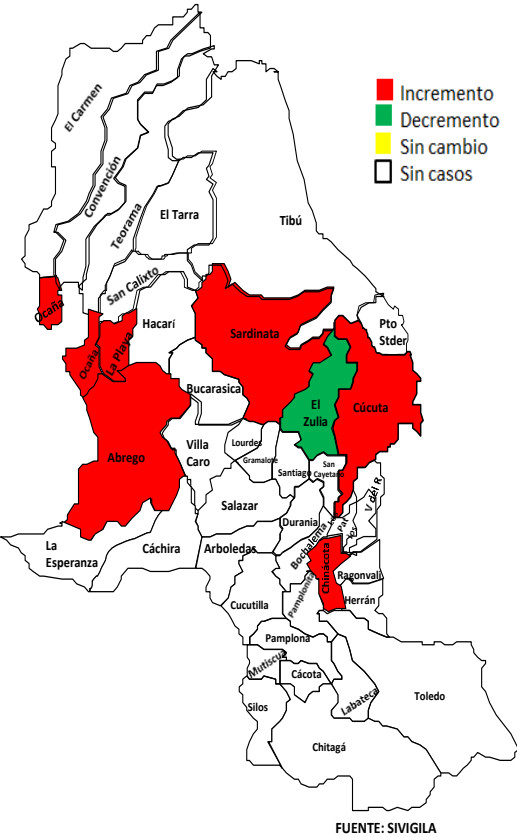


Fuente: SIVIGILA

2

Comportamiento Inusual

Municipio de residencia con variaciones respecto al promedio de casos notificados, periodo epidemiológico XIII de 2020 – 2022 Norte de Santander.

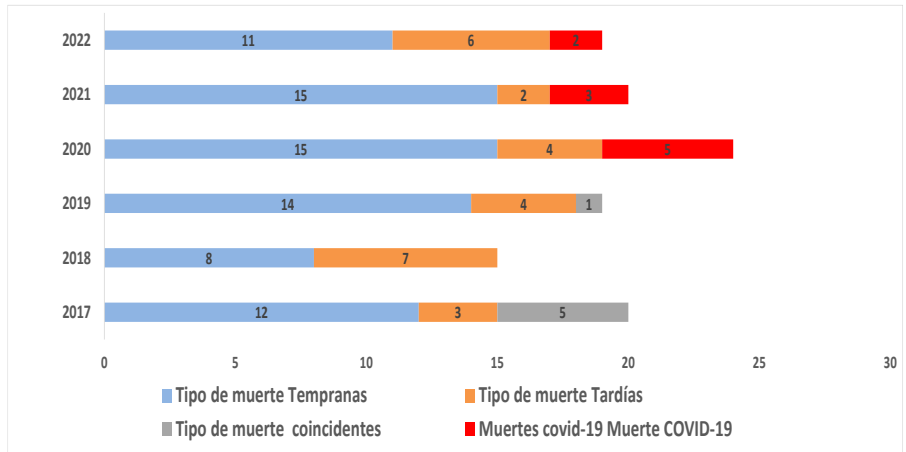


FUENTE: SIVIGILA

3

Indicadores

Comportamiento de la notificación de muertes maternas, por tipo de muerte, Periodo XIII de 2017 – 2022, Norte de Santander.



Año	Tipo de muerte			Muertes covid-19 Muerte COVID-19	Total
	Tempranas	Tardías	coincidentes		
2017	12	3	5		20
2018	8	7			15
2019	14	4	1		19
2020	15	4		5	24
2021	15	2		3	20
2022	11	6		2	17

Casos de Mortalidad materna por Municipio de residencia, periodo epidemiológico XIII – 2022, Norte de Santander.

Casos de mortalidad materna Tempranas P.E XIII-2022					
Municipio de Residencia	Casos COL.	Casos VEN.	Norte de Santander	Nacidos vivos 2021	Razón de MM x 100.000nv
Cúcuta	5	1	6	10.501	57,4
Ocaña	3		3	2.593	115,7
Chinacota	1		1	181	552,4
La Playa	1		1	82	1.219
Total casos	10	1	11	22.325	49,3



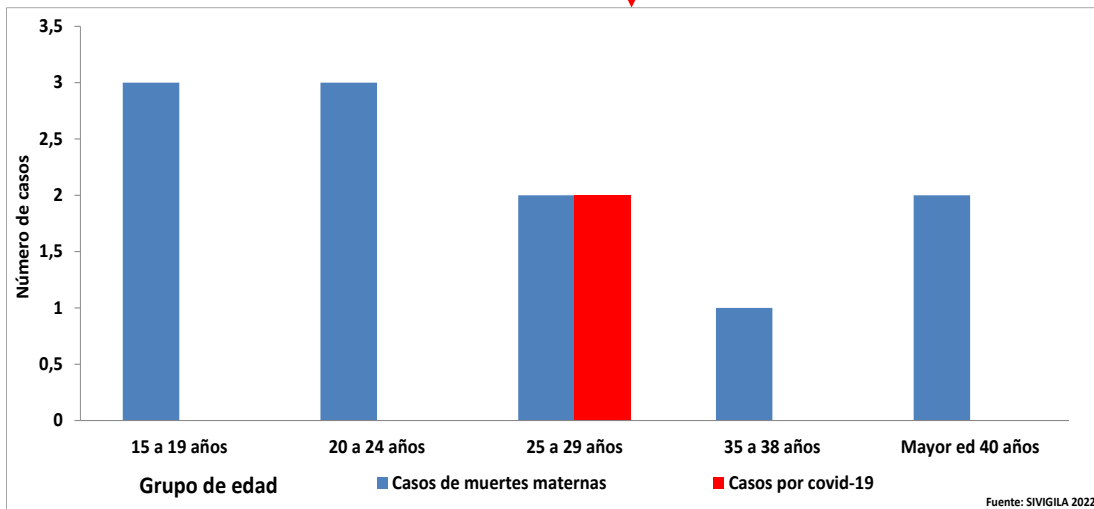
4 Otros indicadores de interés en Salud Pública de muerte materna según, Población Extranjera, periodo Epidemiológico XIII de 2022, Norte de Santander.

Otro Pais	N° casos	%
Venezuela	4	67
Nacionalidad Venezolana con residencia en Norte	2	33
Total	6	100

Dentro la notificación de casos de muerte materna S.E 1 a la 52 para el año 2022; se encuentran 4 casos para población Extranjera correspondiente 67% y como Nacionalidad Venezolana que son casos ya con residencia para Norte de Santander son 2 casos correspondiente al 33%.

5 Datos Sociodemográficos

Mortalidad Materna por grupos de edad, periodo Epidemiológico XIII de 2022, Norte de Santander.



15 a 19 años
27.3 % de (3 casos).

20 a 24 años 30 %
de (3 casos).

25 a 29 años 18.2%
de (2 casos). COVI 19

Fuente: siviGILA 2022, semana 52

6

Mortalidad Materna y características Demográficas y periodo Epidemiológico, XIII de 2022, Norte de Santander.



Variable	Casos	Porcentaje	Razón de MM por 100.000 NV
Área de residencia			
cabecera municipal	10	91	44,79
Rural	1	9	4,48
Pertenencia étnica			
Otros	11	100	49,27
Regímen de afiliación			
Subsidiado	6	55	26,88
Contributivo	4	36	17,92
No afiliado	1	9	4,48

¿ Cual es el área de ocurrencia de los casos?

Cabecera municipal con el 44,79

¿ Cual es el régimen de afiliación?

Régimen subsidiado, 26,88

¿ Cual es la pertenencia étnica?

Otros 49,27

Comportamiento de otras variables de interés

5

Razón de mortalidad materna por departamento, periodo XIII – 2022



Departamento	Casos de MM periodo XIII-2022	Nacidos Vivos Año de 2021	Razón de MM *100.000 N.V
Norte de Santander	11	22.325	49,3

Departamento	Casos de MM covid19I periodo XIII-2022	Total de Nacidos Vivos	Razón de MM *100.000 N.V
Norte de Santander	2	22.325	8,9

Fuente: SIVIGILA 2022 semana 52/ Nacidos vivos DANE 2021

6

Casos de Mortalidad materna según EAPB, periodo epidemiológico XIII - 2022, Norte de Santander.



EAPB	Casos año 2022	porcentaje	Razón de MM x 100.000nv
Nueva EPS. C.	3	27,3	13,44
Nueva EPS. S.	2	18,2	8,96
Coosalud.S.	2	18,2	8,96
Sanitas. C.	1	9,1	4,48
Comfaorientes.S.	1	9,1	4,48
Medimas	1	9,1	4,48
No afiliado	1	9,1	4,48
Total	11	100	49,3

7

Casos de Mortalidad materna tempranas por causa de muerte, periodo epidemiológico XIII – 2022, Norte de Santander. Todas en web materna



DIRECTAS	Trastorno hipertensivo		2	2	
	Hemorragia Obstetrica		2	2	
	Sepsis de origen obstetrico		1	1	
	TOTAL			5	45%
		con COVID 19	sin COVID 19		
INDIRECTAS	Choque séptico	2	1.	3	
	Sepsis no obstetrica		1.	1	
	Otras causas indirectas		2.	2	
	TOTAL			6	55%
				11	100%

Fuente: SIVIGILA 2022 semana 52/ Nacidos vivos DANE 2021

Ficha técnica

Análisis de comportamientos inusuales: Este informe corresponde a los casos de mortalidad materna notificados en SIVIGILA semanalmente con corte a periodo epidemiológico XII de 2022.

Las UPGD, municipios, distritos y departamentos tienen la responsabilidad de verificar que los casos notificados cumplan con la definición operativa de caso, y que los datos correspondan a la realidad del caso y se ingresen de acuerdo con las instrucciones dadas para el adecuado diligenciamiento de la ficha de notificación.

El plan de análisis incluyó la descripción en persona, tiempo y lugar estableciendo frecuencias absolutas y relativas, análisis de tendencia comparando los años 2020 a 2022 por semana epidemiológica. y los indicadores de vigilancia del evento incluidos en el protocolo de mortalidad materna.

Para realizar el análisis de los comportamientos inusuales se hace uso de la distribución de probabilidades de Poisson, por medio de la estimación de la probabilidad de ocurrencia del evento según su comportamiento.

Las variables presentadas incluyen las definidas en la ficha de datos básicos del evento.

Elida Vera Villamizar
Profesional de Apoyo VSP.