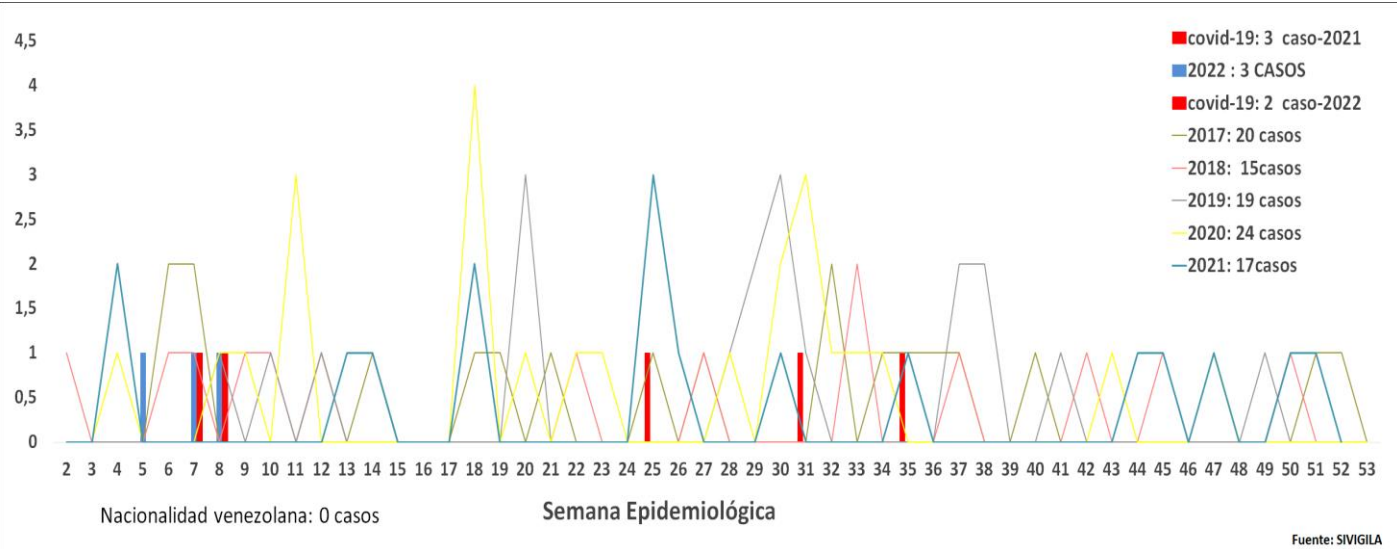


**1**

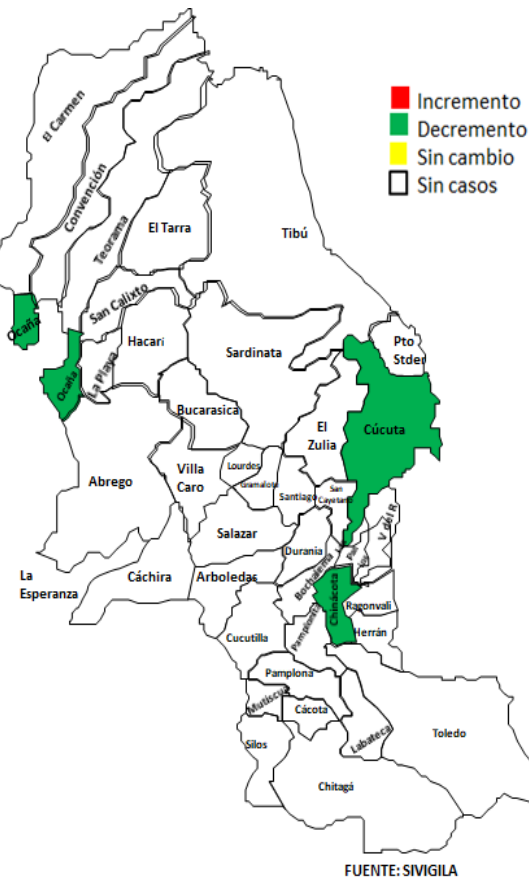
Comportamiento del evento de Mortalidad Materna, periodo epidemiológico II de 2017 – 2022, Norte de Santander.



**2**

Comportamiento Inusual

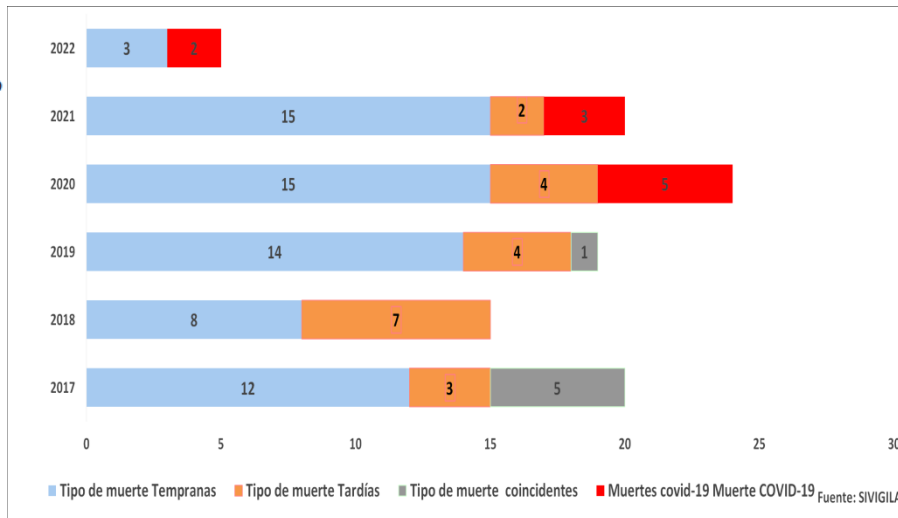
Municipio de residencia con variaciones respecto al promedio de casos notificados, periodo epidemiológico II de 2020 – 2022 Norte de Santander.



**3**

Indicadores

Comportamiento de la notificación de muertes maternas, por tipo de muerte, Periodo II de 2017 – 2022, Norte de Santander.



Año	Tipo de muerte			Muertes covid-19	Total
	Tempranas	Tardías	coincidentes	Muerte COVID-19	
2017	12	3	5		20
2018	8	7			15
2019	14	4	1		19
2020	15	4		5	24
2021	15	2		3	20
2022	3			2	3



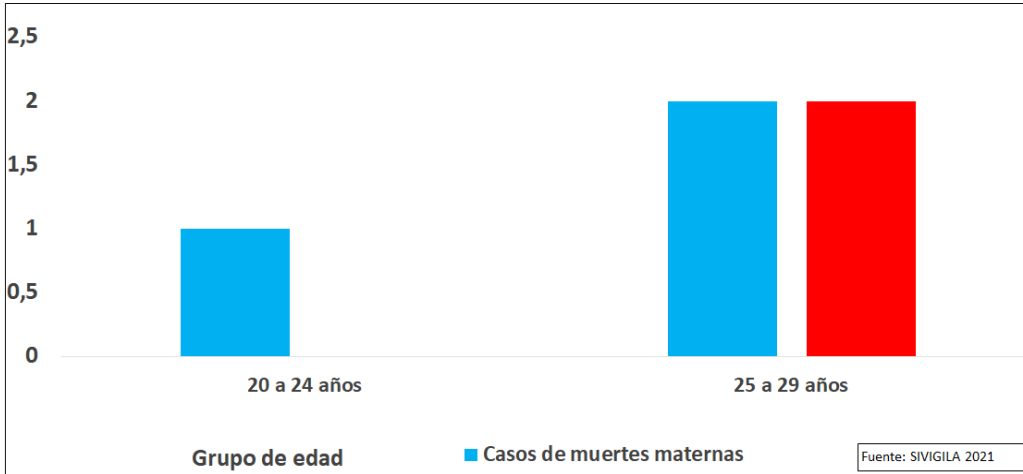
Casos de Mortalidad materna por Municipio de residencia, periodo epidemiológico II – 2022, Norte de Santander.

Municipio de residencia	Casos	Nacidos vivos 2021	Razón de MM x 100.000nv
Cucuta	1	8.525	11,730
Ocaña	1	2.112	47,348
Chinacota	1	155	645,161
<b>Norte de Santander</b>	<b>3</b>	<b>18.126</b>	<b>16,551</b>



**4** Datos Sociodemográficos

Mortalidad Materna por grupos de edad, periodo Epidemiológico II de 2022, Norte de Santander.



20 a 24 años 33,3 % de ( 1 casos).

25 a 29 AÑOS 66,7 % de ( 2 casos).

25 a 29 años Covid 19 66,7 de ( 2 casos).

Fuente: siviGila 2022, semana 8

**5**

Mortalidad Materna y características Demográficas y periodo Epidemiológico, II de 2022, Norte de Santander.



Variable	Casos	Porcentaje	Razón de MM por 100.000 NV
<b>Área de residencia</b>			
cabecera municipal	3	100	16,551
<b>Pertenencia étnica</b>			
Otros	3	100	16,551
<b>Regimen de afiliación</b>			
Subsidiado	2	66,7	11,034
Contributivo	1	33,3	5,517

¿ Cual es el área de ocurrencia de los casos?

Cabecera municipal con el 16,551

¿ Cual es el régimen de afiliación?

Régimen subsidiado, 11,034

¿ Cual es la pertenencia étnica?

Otros 16,551

**5**

Razón de mortalidad materna por departamento, periodo II – 2022

Departamento	Casos de MM periodo II-2022	Nacidos Vivos Año de 2021	Razón de MM *100.000 N.V
Norte de Santander	3	18.126	16,6

Departamento	Casos de MM covid19 periodo II-2022	Total de Nacidos Vivos	Razón de MM *100.000 N.V
Norte de Santander	2	18.126	11,0



Fuente: SIVIGILA 2022 semana 4/ Nacidos vivos DANE 2021





6

## Comportamiento de otras variables de interés

Casos de Mortalidad materna según EAPB, periodo epidemiológico I I- 2021 -2022, Norte de Santander.



EAPB	Casos año 2021	porcentaje
Sin afiliacion	5	29,4
Sanitas	4	23,5
Coosalud	3	17,6
Nueva Eps	2	11,8
Comparta	1	5,9
Comfaorient	1	5,9
Medimas	1	5,9
<b>Total</b>	<b>17</b>	<b>100</b>

EAPB	Casos año 2022	porcentaje
Nueva EPS	2	66,7
Medimas	1	33,3
<b>Total</b>	<b>3</b>	<b>100</b>

7

Casos de Mortalidad materna tempranas por causa de muerte, periodo epidemiológico II – 2022, Norte de Santander.



CAUSAS FISIOPATOLOGICAS DE DEFUNCION MATERNA 2022				
TEMPRANAS	DIRECTAS	Trastorno hipertensivo	1	1
		<b>Total</b>	<b>1</b>	<b>100</b>

Fuente: SIVIGILA 2022 semana 8/ Nacidos vivos DANE 2021



## Ficha técnica

**Análisis de comportamientos inusuales:** Este informe corresponde a los casos de mortalidad materna notificados en SIVIGILA semanalmente con corte a periodo epidemiológico II de 2022.

Las UPGD, municipios, distritos y departamentos tienen la responsabilidad de verificar que los casos notificados cumplan con la definición operativa de caso, y que los datos correspondan a la realidad del caso y se ingresen de acuerdo con las instrucciones dadas para el adecuado diligenciamiento de la ficha de notificación.

El plan de análisis incluyó la descripción en persona, tiempo y lugar estableciendo frecuencias absolutas y relativas, análisis de tendencia comparando los años 2017 a 2022 por semana epidemiológica. y los indicadores de vigilancia del evento incluidos en el protocolo de mortalidad materna.

Para realizar el análisis de los comportamientos inusuales se hace uso de la distribución de probabilidades de Poisson, por medio de la estimación de la probabilidad de ocurrencia del evento según su comportamiento.

Las variables presentadas incluyen las definidas en la ficha de datos básicos del evento.

Elida Vera Villamizar  
Profesional de Apoyo VSP.