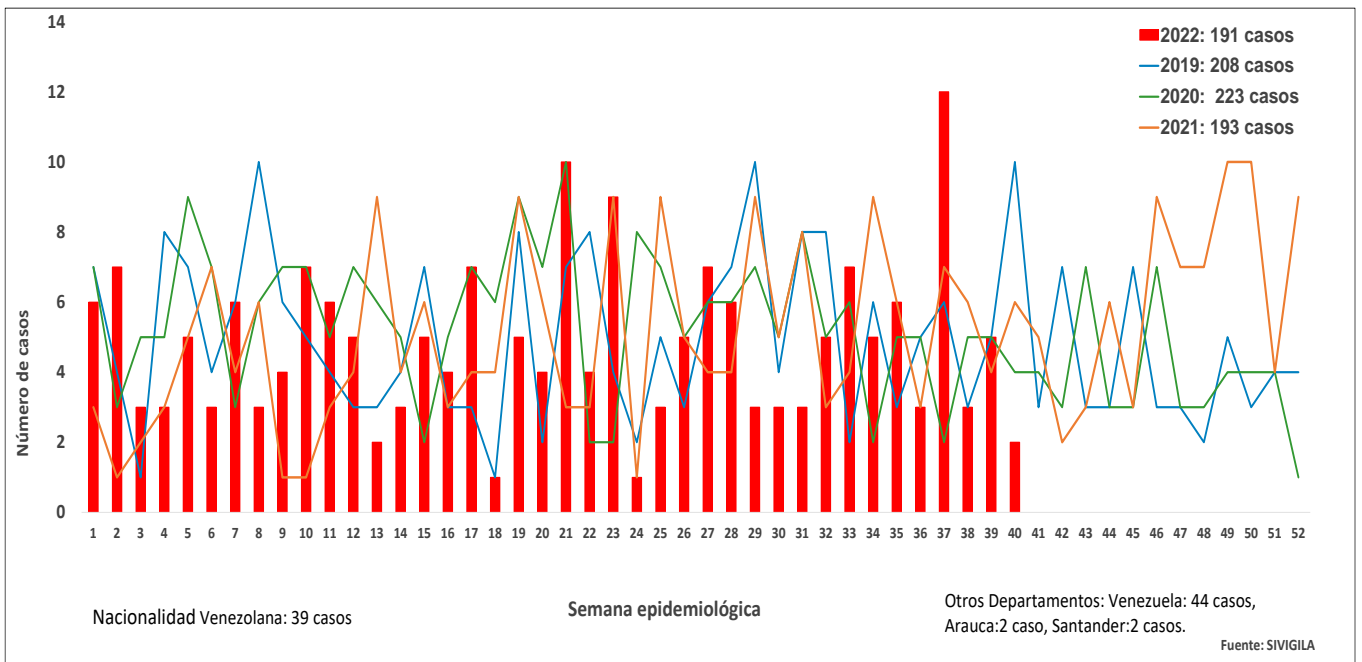
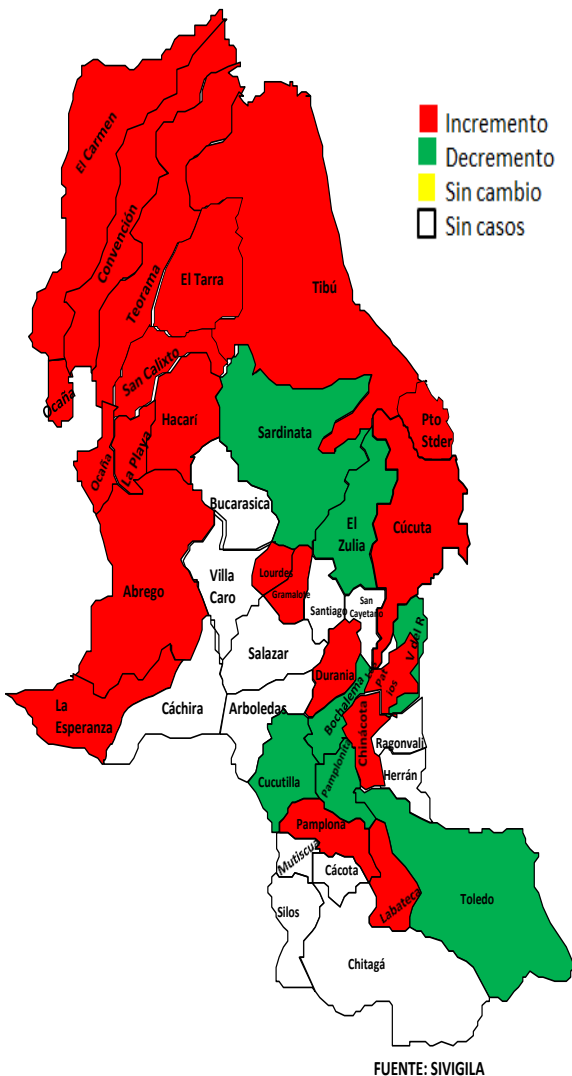


1. Comportamiento del evento de mortalidad perinatal neonatal tardía por semana Epidemiológica 2019 -2022




2. Comportamiento Inusual: Municipios con variaciones respecto al promedio de casos notificados a PEX de 2018 - 2022



3.

Razón de MPNT por Municipio de Residencia a PEX-2022

Municipio de Residencia	Casos	Nacidos vivos Año 2021	Razon de MPNT x 1000 NV
Cucuta	83	8.525	9,74
Ocaña	32	2.112	15,15
Tibu	15	1315	11,41
Abrego	6	370	16,22
El Tarra	5	472	10,59
Los patios	5	777	6,44
Convencion	4	257	15,56
Teorama	4	259	15,44
Villa del rosario	4	920	4,35
El carmen	3	156	19,23
La Esperanza	3	123	24,39
Pamplona	3	414	7,25
Puerto Santander	3	217	13,82
San calixto	3	84	35,71
Sardinata	3	303	9,90
Cucutilla	2	69	28,99
El zulila	2	302	6,62
Toledo	2	159	12,58
Hacari	2	106	18,87
Chinacota	1	155	6,45
Durania	1	32	31,25
Gramalote	1	53	18,87
Bochalema	1	61	16,39
La playa	1	69	14,49
Labateca	1	31	32,26
Lourdes	1	26	38,46
Total	191	18.126	10,54



4.

Comportamiento de otras variables de interés
Periodos perinatales de riesgo(MATRIZ BABIES), PEX - 2022

Periodos perinatales de riesgo-Matriz BABIES								
GRUPO DE PESO EN GRAMOS	MOMENTO DE OCURRENCIA				TOTAL MUERTES	TOTAL NACIDOS VIVOS	TOTAL NACIDOS VIVOS +MUERTOS	TASA MPNT x 1000 NV
	FETALES > 22 SEMANAS		NEONATAL					
	FETALES ANTEPARTO	FETALES INTRAPARTO	NEONATALES TEMPRANAS	NEONATALES TARDIAS				
Menor de 1000	33	16	10	7	66	61	94	519,6
De 1000 a 1499	22	9	3	4	38	113	135	344,3
De 1500 a 2499	27	6	10	3	46	1.173	1.200	37,7
De 2500 a 3999	11	4	16	10	41	16.111	16.122	2,5
4000 y más	0	0	0	0	0	639	639	0,0
Total general	93	35	39	24	191	18.097	18.190	10,4

cálculo razones por periodos perinatales de riesgo				
GRUPO DE PESO EN GRAMOS	MOMENTO DE OCURRENCIA			
	FETALES > 22 SEMANAS		NEONATAL	
	FETALES ANTEPARTO	FETALES INTRAPARTO	NEONATALES TEMPRANAS	NEONATALES TARDIAS
Menor de 1000	1,8	0,9	0,5	0,4
De 1000 a 1499	1,2	0,5	0,2	0,2
De 1500 a 2499	1,5	0,3	0,5	0,2
De 2500 a 3999	0,6	0,2	0,9	0,5
4000 y más	0,0	0,0	0,0	0,0
Total general	5,1	1,9	2,1	1,3

5,7 Salud materna
2,1 Cuidados prenatales
0,5 Atención del parto
1,4 Atención del recién nacido
0,7 Atención del neonato AIEPI

Fuente: SIVIGILA 2022

5. **Mortalidad perinatal - neonatal tardía y características demográficas y sociales, PEX de 2022**



Menor de 15 años de 3,1% (6 casos)



15 a 19 años: 17,8% de (34 casos)



20 a 24 años: 26,2% de (50 casos)



25 a 29 años: 21,5 % de (41 casos)



30 a 34 años: 17,8% de (34 casos)



35 a 39 años: 11% de (21 casos)



40 años y más: 2,6% de (5 casos)

Cabecera municipal: 73,8% de (141 casos)

Rural disperso: 14,7 % de (28 casos)

Centro poblado: 11,5% de 22 casos)



Subsidiado: 60% de (126 casos)

No asegurados: 16,2% de (31 casos)

Contributivo: 15,7% de (30 casos)


Excepción: 2,1 % de (4 casos)

Pertenencia Étnica

Otros: 99% (189 casos)

Indígena: 0,5% (1casos)

Negro, mulato afro colombiano: 0,5% (1casos)



6.

Comportamiento de otras variables de interés

Ficha técnica

Análisis de comportamientos inusuales: La información es notificada semanalmente por las UPGD al Instituto departamental de Salud (IDS) a través del Sistema de vigilancia en salud pública (Sivigila). El número de casos puede variar después de que se realicen ajustes en las UPGD.

El plan de análisis incluyó la descripción en persona, tiempo y lugar estableciendo frecuencias absolutas y relativas, análisis de tendencia comparando los años 2019 a 2022 por semana epidemiológica. Los indicadores de vigilancia del evento se calcularon con la información disponible en SIVIGILA y teniendo en cuenta los parámetros establecidos en el protocolo de vigilancia de la Mortalidad perinatal – neonatal tardía.

A fin de identificar aumento o decremento en la notificación a partir de la información de los casos observados y esperados por semana epidemiológica, se realizó un comparativo de lo notificado a sem 40 con respecto a lo notificado el año 2019 y 2022

Las variables presentadas incluyen las definidas en la ficha de datos básicos y complementarios del evento.

Para la elaboración de la matriz BABIES se aglomeran las variables de peso del recién nacido y el momento de ocurrencia de la muerte: anteparto, intraparto o en el periodo neonatal temprano o tardío. Una concentración de muertes en una casilla determinada dará una orientación visual al problema y su posible relación con la salud materna (color azul), cuidados durante el embarazo (color naranja), cuidados durante el parto (color rojo), cuidados del recién nacido (color verde) y cuidados en el post alta del recién nacido o atención de los cuidados del neonato en el domicilio (AIEPI) (color morado).

Elida Vera Villamizar
Profesional de Apoyo VSP.