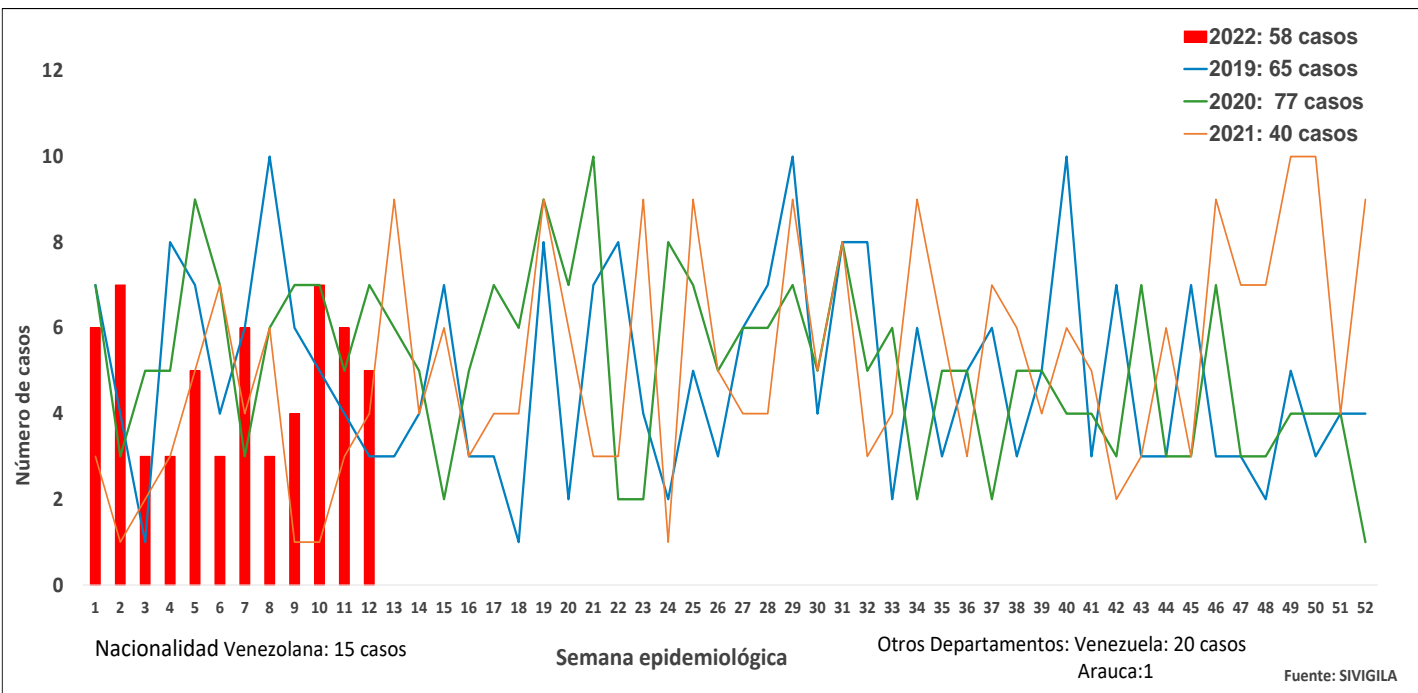
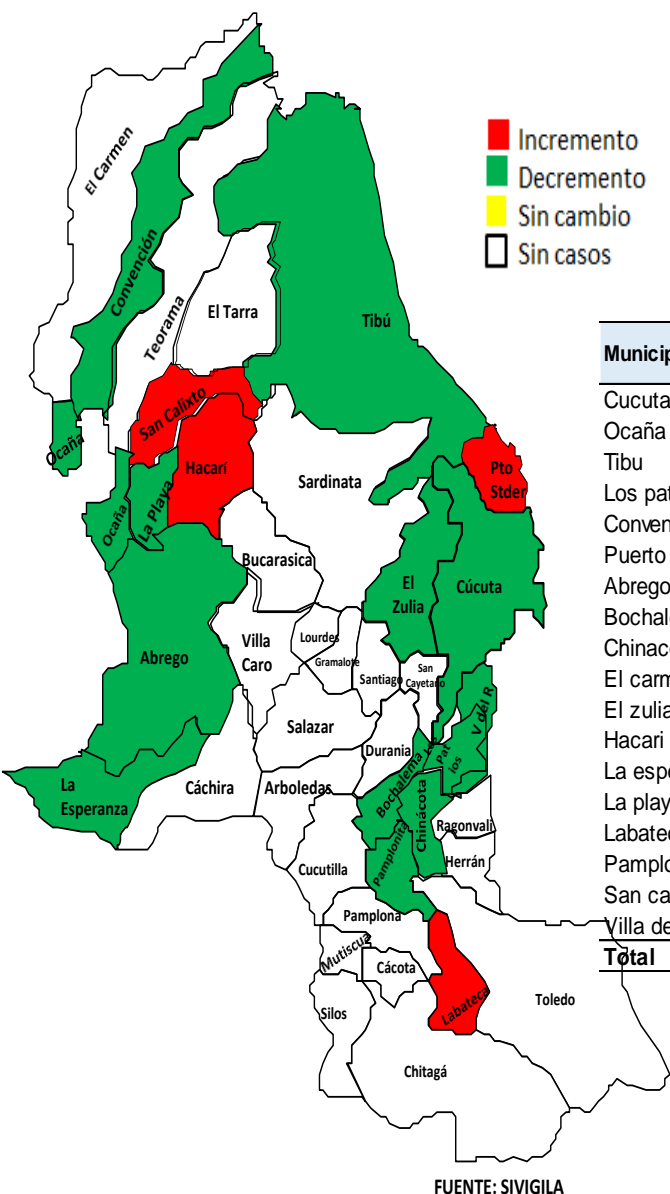


1. Comportamiento del evento de mortalidad perinatal neonatal tardía por semana Epidemiológica 2019 -2022



2. Comportamiento Inusual: Municipios con variaciones respecto al promedio de casos notificados a PEIII de 2018 - 2022



3.

Razón de MPNT por Municipio de Residencia a PEIII-2022

Municipio de Residencia	Casos	Nacidos vivos Año 2021	Razon de MPNT x 1000 NV
Cucuta	26	8.126	3,200
Ocaña	8	2.112	3,788
Tibu	5	1315	3,802
Los patios	3	777	3,861
Convencion	2	257	7,782
Puerto santander	2	217	9,217
Abrego	1	370	2,703
Bochalema	1	61	16,393
Chinacota	1	155	6,452
El carmen	1	156	6,410
El zulia	1	302	3,311
Hacari	1	106	9,434
La esperanza	1	123	8,130
La playa	1	69	14,493
Labateca	1	31	32,258
Pamplona	1	414	2,415
San calixto	1	84	11,905
Villa del rosario	1	920	1,087
Tótal	58	18.126	3,200

Fuente: SIVIGILA 2022



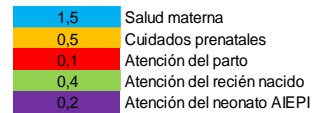


4.

**Comportamiento de otras variables de interés
Periodos perinatales de riesgo(MATRIZ BABIES), PEIII - 2022**

Periodos perinatales de riesgo-Matriz BABIES								
GRUPO DE PESO EN GRAMOS	MOMENTO DE OCURRENCIA				TOTAL MUERTES	TOTAL NACIDOS VIVOS	TOTAL NACIDOS VIVOS +MUERTOS	TASA MPNT x 1000 NV
	FETALES > 22 SEMANAS			NEONATAL				
	FETALES ANTEPARTO	FETALES INTRAPARTO	NEONATALES TEMPRANAS	NEONATALES TARDIAS				
Menor de 1000	15	3	3	3	24	61	76	282.3
De 1000 a 1499	4	3	1	1	9	113	117	73.7
De 1500 a 2499	7	0	4	2	13	1.173	1.180	10.9
De 2500 a 3999	4	2	4	2	12	16.111	16.115	0.74
4000 y más	0	0	0	0	0	639	639	0.0
Total general	30	8	12	8	58	21.763	21.793	2.65

cálculo razones por periodos perinatales de riesgo				
GRUPO DE PESO EN GRAMOS	MOMENTO DE OCURRENCIA			
	FETALES > 22 SEMANAS		NEONATAL	
	FETALES ANTEPARTO	FETALES INTRAPARTO	NEONATALES TEMPRANAS	NEONATALES TARDIAS
Menor de 1000	0,7	0,1	0,1	0,1
De 1000 a 1499	0,2	0,1	0,0	0,0
De 1500 a 2499	0,3	0,0	0,2	0,1
De 2500 a 3999	0,2	0,1	0,2	0,1
4000 y más	0,0	0,0	0,0	0,0
Total general	1,4	0,4	0,6	0,4



Fuente: SIVIGILA 2022

5. Mortalidad perinatal - neonatal tardía y características demográficas y sociales, PEIII de 2022



Menor de 15 años de 8,6% (5 casos)



15 a 19 años: 20,7% de (12 casos)



20 a 24 años: 24,1 % de (14 casos)



25 a 29 años: 24,1% de (14 casos)



30 a 34 años: 13,8% de (8 casos)



35 a 39 años: 8,6% de (5 casos)



40 años y más:0% de (0 casos)

Pertenencia Étnica



Otros: 100% casos

Cabecera municipal: 75,9% de (44 casos)

Centro poblado: 13,8% de (8 casos)

Rural disperso: 10,3 % de (6 casos)



Subsidiado: 63,8 % de (37 casos)

No asegurados: 20,7% de (12 casos)

Contributivo: 13,8% de (8 casos)

Excepción: 1,7 % de (1 casos)



6.

Comportamiento de otras variables de interés

Ficha técnica

Análisis de comportamientos inusuales: La información es notificada semanalmente por las UPGD al Instituto departamental de Salud (IDS) a través del Sistema de vigilancia en salud pública (Sivigila). El número de casos puede variar después de que se realicen ajustes en las UPGD.

El plan de análisis incluyó la descripción en persona, tiempo y lugar estableciendo frecuencias absolutas y relativas, análisis de tendencia comparando los años 2019 a 2022 por semana epidemiológica. Los indicadores de vigilancia del evento se calcularon con la información disponible en SIVIGILA y teniendo en cuenta los parámetros establecidos en el protocolo de vigilancia de la Mortalidad perinatal – neonatal tardía.

A fin de identificar aumento o decremento en la notificación a partir de la información de los casos observados y esperados por semana epidemiológica, se realizó un comparativo de lo notificado a sem 12 con respecto a lo notificado el año 2019 y 2022

Las variables presentadas incluyen las definidas en la ficha de datos básicos y complementarios del evento.

Para la elaboración de la matriz BABIES se aglomeran las variables de peso del recién nacido y el momento de ocurrencia de la muerte: anteparto, intraparto o en el periodo neonatal temprano o tardío. Una concentración de muertes en una casilla determinada dará una orientación visual al problema y su posible relación con la salud materna (color azul), cuidados durante el embarazo (color naranja), cuidados durante el parto (color rojo), cuidados del recién nacido (color verde) y cuidados en el post alta del recién nacido o atención de los cuidados del neonato en el domicilio (AIEPI) (color morado).

Elida Vera Villamizar
Profesional de Apoyo VSP.