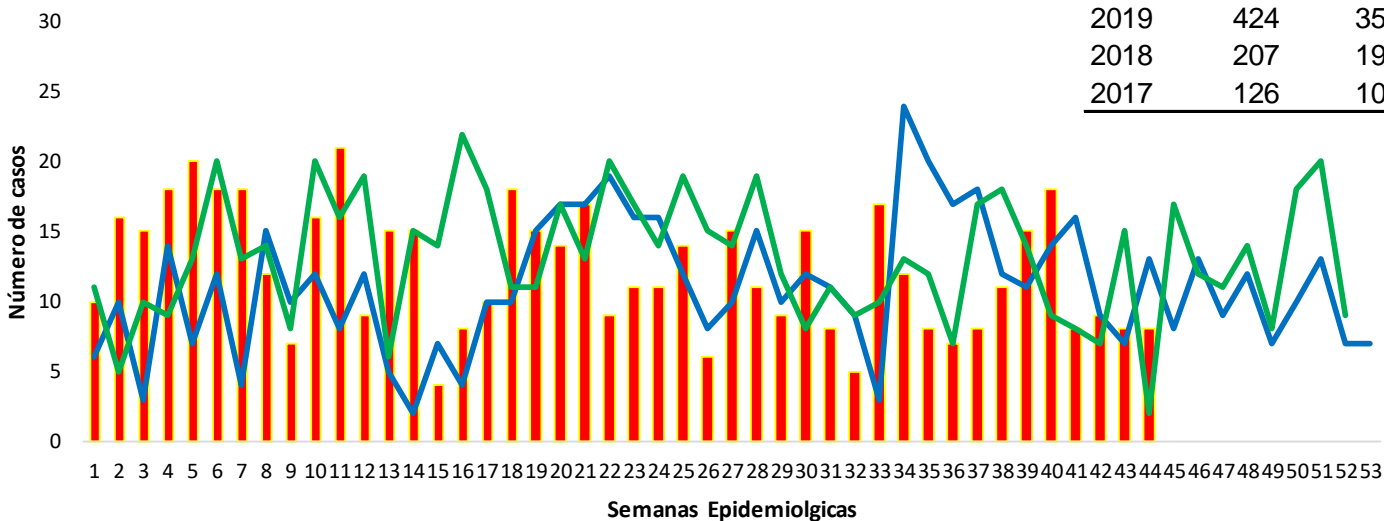


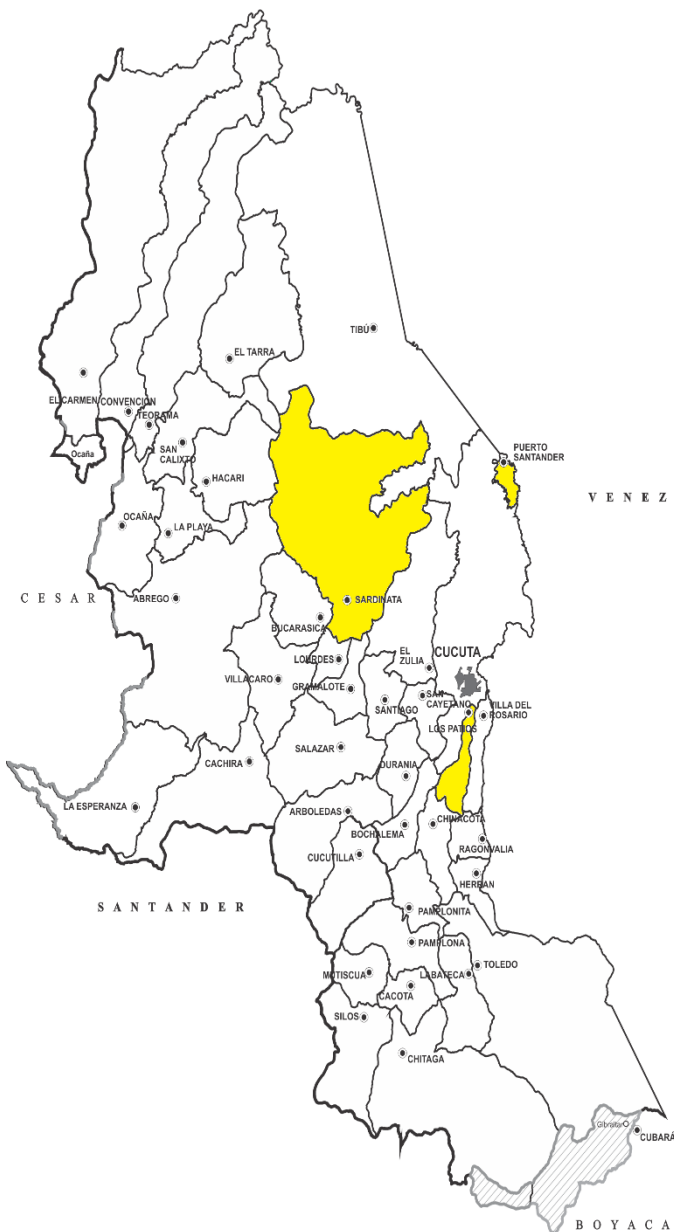
1. Comportamiento del evento

Año	Annual	S.E. -44
2022	539	539
2021	684	575
2020	588	502
2019	424	359
2018	207	194
2017	126	109



Fuente: SIVIGILA 2022

2. Comportamiento Inusual



3. INDICADORES

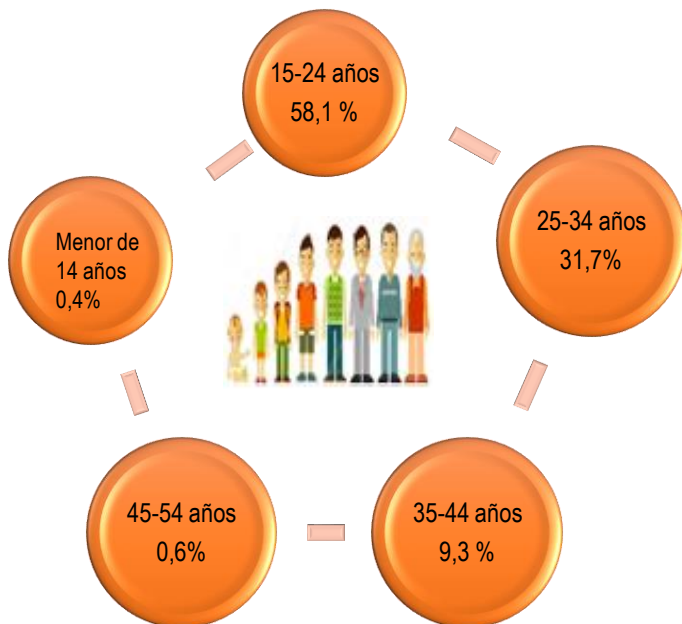
Razón de prevalencia de sífilis gestacional por 1 000 nacido vivos

22,5



4.

Datos Sociodemográficos



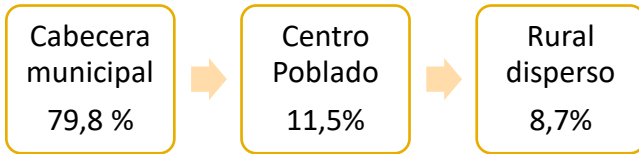
Fuente: SIVIGILA 2022

5. Comportamiento de otras variables de interés

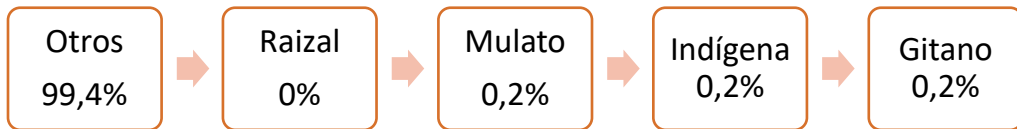
Tipo de régimen en salud



Área



Pertenencia étnica



Fuente: SIVIGILA 2022

Tipo de Prueba Realizada	Treponémica	%	No Treponémica	%
Sí	539	100,0	539	100,0
No	0	0,0	0	0,0
Número de dosis de Tratamiento	Casos	%	Sin Tratamiento	%
1 Dosis	153	28,4	73	13,5
2 Dosis	20	3,7		
3 Dosis	293	54,4		

6. Número de Casos por EAPB

Aseguradora	Casos COL.	Casos VEN.	Norte de Santander SE.1-44	%
No asegurado	1	240	241	44,7
Coosalud	65	4	69	12,8
Nueva Eps sub.	55	8	63	11,7
Comfaorient	46	3	49	9,1
Nueva Eps	35	4	39	7,2
Sanitas	38		38	7,1
Ecoopsos	11	2	13	2,4
Compensar	7		7	1,3
Asmet Salud	5	1	6	1,1
Nueva Eps Contrib.	5		5	0,9
Fuerzas militares	2		2	0,4
Cajacopi	1		1	0,2
Medimas Contrib.	1		1	0,2
Policia nacional	1		1	0,2
Fiduprevisora	1		1	0,2
Total general	277	261	539	100,0

Aseguradora	Norte de Santander PE. X SE.-44	%
No asegurado	12	36,4
Comfaorient	5	15,2
Coosalud	5	15,2
Nueva eps	2	6,1
Nueva eps sub.	2	6,1
Ecoopsos	2	6,1
Sanitas	1	3,0
Compensar	1	3,0
Nueva eps Contrib.	1	3,0
Nueva esp	1	3,0
Asmet salud	1	3,0
Total general	33	100,0

Fuente: Sivigila 2022

7. Razón de prevalencia de Sífilis Gestacional y entidad territorial de Residencia

Municipio de Residencia	Casos COL.	Casos VEN.	Norte de Santander SE. 1-44	%	Nacimientos + Defunciones - Pr 2021	Razon de Prevalencia	Sem. E. 41-44
Cúcuta	143	101	244	45,3	11910	20,5	17
Tibú	31	68	99	18,4	1679	59,0	7
Villa Del Rosario	24	46	70	13,0	1152	60,8	4
Ocaña	20	6	26	4,8	2678	9,7	2
El Zulia	13	6	19	3,5	375	50,7	1
Ábrego	4	2	6	1,1	445	13,5	1
El Tarra	2	4	6	1,1	576	10,4	1
Los Patios	5	7	12	2,2	952	12,6	
Sardinata	5	5	10	1,9	363	27,5	
Puerto Santander	6	3	9	1,7	264	34,1	
Chinácota	2	3	5	0,9	129	38,8	
Pamplona	4	1	5	0,9	603	8,3	
Convención	1	3	4	0,7	303	13,2	
El Carmen	1	2	3	0,6	185	16,2	
La Esperanza	3		3	0,6	140	21,4	
Pamplonita	1	2	3	0,6	53	56,6	
Durania	1	1	2	0,4	41	48,8	
Teorama	1	1	2	0,4	325	6,2	
Villa Caro	1	1	2	0,4	51	39,2	
Bucarasica	1		1	0,2	48	20,8	
Cáchira	1		1	0,2	94	10,6	
Gramalote	1		1	0,2	61	16,4	
Hacarí	1		1	0,2	126	7,9	
La Playa	1		1	0,2	81	12,3	
San Calixto	1		1	0,2	101	9,9	
Santiago	1		1	0,2	22	45,5	
Silos	1		1	0,2	83	12,0	
Toledo	1		1	0,2	194	5,2	
Total General	277	261	539	100,0	23.992	22,5	33

Fuente: SIVIGILA 2022

Nota: los datos están sujetos a ajustes en la variable de nacionalidad para la población no asegurada.

Otro Departamento y/o Exterior	Casos	%
(Exterior Venezuela)	210	97,7
Cesar	4	1,9
Santander	1	0,5
Total general	215	100,0

Fuente: Sivigila 2022

Ficha técnica

Análisis de comportamientos inusuales: La información es notificada semanalmente por las UPGD al Instituto departamental de Salud (IDS) a través del Sistema de vigilancia en salud pública (Sivigila). El número de casos puede variar después de que se realicen ajustes en las UPGD.

Por esta razón es necesario trabajar para lograr el diagnóstico temprano y tratamiento oportuno y más aun teniendo en cuenta que la sífilis no tratada durante el embarazo, especialmente la sífilis precoz, conlleva riesgo de muerte fetal intrauterina, nacimiento de un mortinato, muerte neonatal y secuelas importantes en los sobrevivientes.