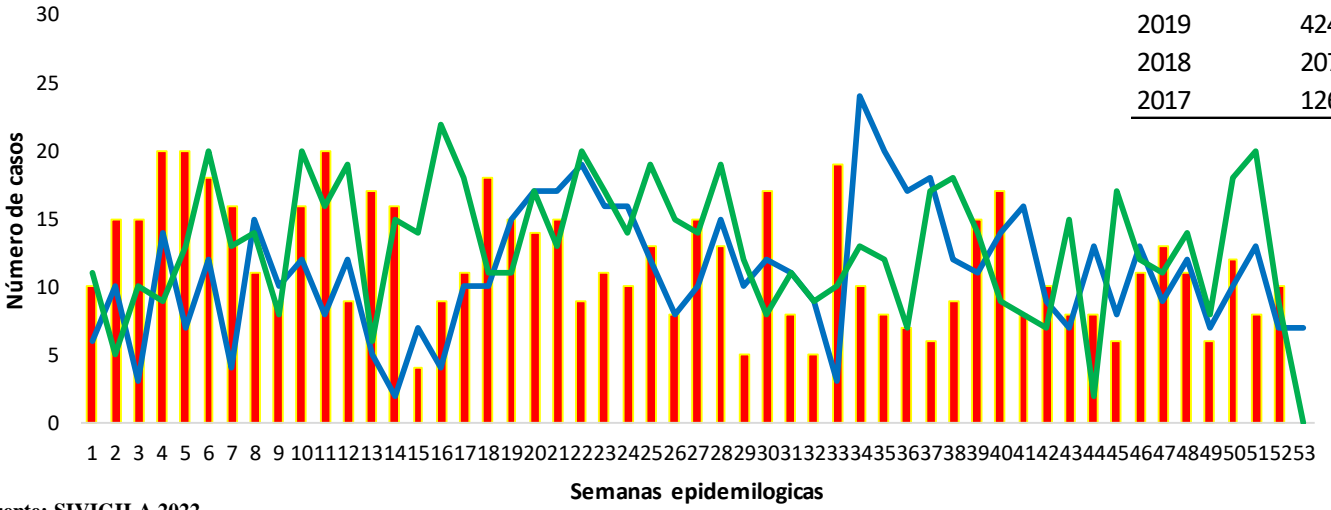
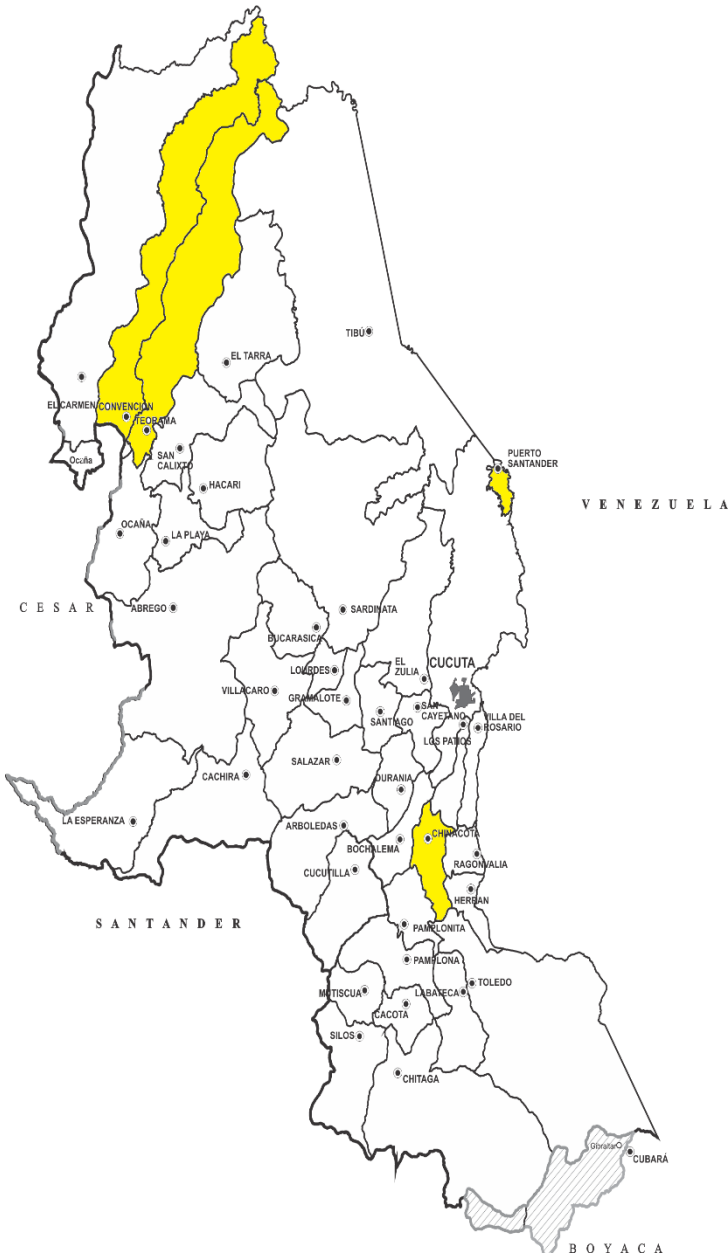


1. Comportamiento del evento



Fuente: SIVIGILA 2022

2. Comportamiento Inusual



3.

INDICADORES

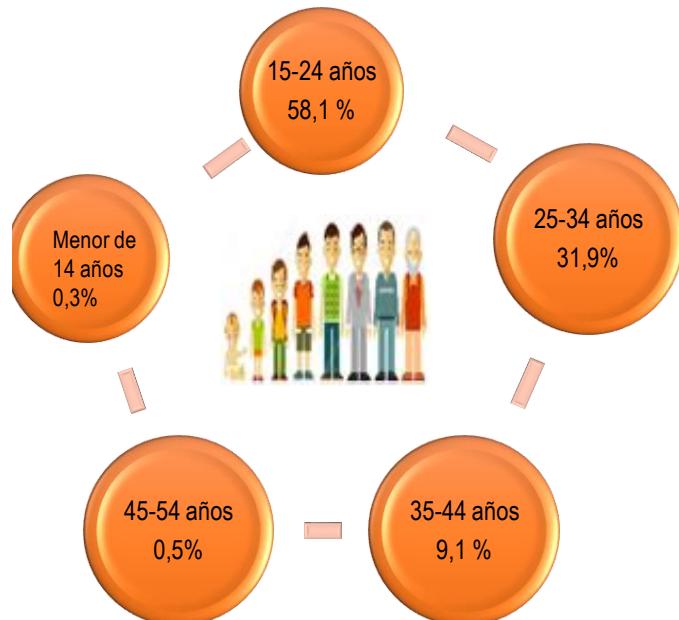
Razón de prevalencia de sífilis gestacional por 1 000 nacido vivos

25,6



4.

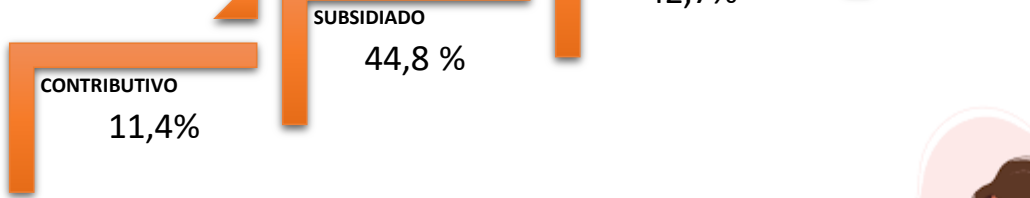
Datos Sociodemográficos



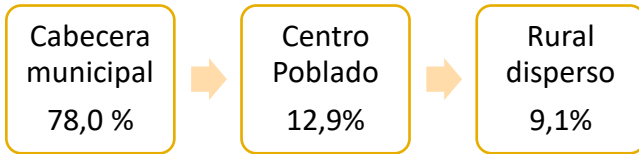
Fuente: SIVIGILA 2022

5. Comportamiento de otras variables de interés

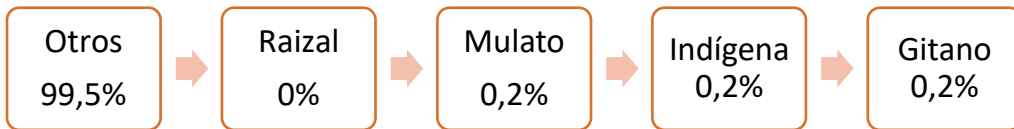
Tipo de régimen en salud



Área



Pertenencia étnica



Fuente: SIVIGILA 2022

Tipo de Prueba Realizada	Treponémica	%	No Treponémica	%
Sí	614	100,0	614	100,0
No	0	0,0	0	0,0
Número de dosis de Tratamiento	Casos	%	Sin Tratamiento	%
1 Dosis	186	30,3	88	14,3
2 Dosis	19	3,1		
3 Dosis	321	52,3		

6. Número de Casos por EAPB

Aseguradora	Casos COL.	Casos VEN.	Norte de Santander SE.1-52	%	Sem. E. 49-52
No Asegurado	3	260	263	42,8	<u>11</u>
Nueva Eps Sub.	65	10	75	12,2	<u>9</u>
Coosalud	70	4	74	12,1	<u>4</u>
Nueva Eps	41	4	45	7,3	<u>3</u>
Sanitas	44		44	7,2	<u>3</u>
Nueva Eps Contrib	8		8	1,3	<u>2</u>
Comfaorient	55	4	59	9,6	<u>2</u>
Asmet salud	7	1	8	1,3	<u>1</u>
Policia Nacional	2		2	0,3	<u>1</u>
Ecoopsos	13	5	18	2,9	
Compensar	8		8	1,3	
Medimas Sub.	4		4	0,7	
Fuerzas militares	2		2	0,3	
Fiduprevisora	2		2	0,3	
Cajacopi	1		1	0,2	
Medimas Contrib.	1		1	0,2	
Total General	326	288	614	100,0	36

Fuente: Sivigila 2022

Keyla Montejo Villamizar
Profesional de Apoyo
V.S.P

7. Razón de prevalencia de Sífilis Gestacional y entidad territorial de Residencia

Municipio de Residencia	Casos COL.	Casos VEN.	Norte de Santander SE. 1-52	%	Nacimientos + Defunciones	Razon de Prevalencia	Sem. E. 49-52
Cúcuta	167	112	279	45,4	11910	23,4	<u>20</u>
Tibú	38	80	118	19,2	1679	70,3	<u>7</u>
Ocaña	22	4	26	4,2	2678	9,7	<u>3</u>
Villa Del Rosario	29	48	77	12,5	1152	66,8	<u>2</u>
Los Patios	6	7	13	2,1	952	13,7	<u>1</u>
Ábrego	7	2	9	1,5	445	20,2	<u>1</u>
El Tarra	2	6	8	1,3	576	13,9	<u>1</u>
La Esperanza	4		4	0,7	140	28,6	<u>1</u>
El Zulia	14	5	19	3,1	375	50,7	
Sardinata	5	7	12	2,0	363	33,1	
Puerto Santander	6	3	9	1,5	264	34,1	
Pamplona	7	1	8	1,3	603	13,3	
Chinácota	2	3	5	0,8	181	27,6	
Convención	1	3	4	0,7	303	13,2	
Durania	2	1	3	0,5	41	73,2	
El Carmen	1	2	3	0,5	185	16,2	
Pamplonita	1	2	3	0,5	603	5,0	
Teorama	2	1	3	0,5	325	9,2	
Hacarí	2		2	0,3	126	15,9	
Villa Caro	1	1	2	0,3	51	39,2	
Bucarasica	1		1	0,2	48	20,8	
Cachirá	1		1	0,2	94	10,6	
Gramalote	1		1	0,2	61	16,4	
San Calixto	1		1	0,2	101	9,9	
Santiago	1		1	0,2	22	45,5	
Silos	1		1	0,2	83	12,0	
Toledo	1		1	0,2	194	5,2	
Total General	326	288	614	100,0	23.992	25,6	<u>36</u>

Nota: los datos están sujetos a ajustes en la variable de nacionalidad para la población no asegurada.

Fuente: SIVIGILA 2022

Otro Departamento y/o Exterior	Casos	%
(Exterior Venezuela)	225	97,0
Cesar	4	1,7
Arauca	2	0,9
Santander	1	0,4
Total general	232	100,0

Fuente: Sivigila 2022

Ficha técnica

Análisis de comportamientos inusuales: La información es notificada semanalmente por las UPGD al Instituto departamental de Salud (IDS) a través del Sistema de vigilancia en salud pública (Sivigila). El número de casos puede variar después de que se realicen ajustes en las UPGD.

Por esta razón es necesario trabajar para lograr el diagnóstico temprano y tratamiento oportuno y más aun teniendo en cuenta que la sífilis no tratada durante el embarazo, especialmente la sífilis precoz, conlleva riesgo de muerte fetal intrauterina, nacimiento de un mortinato, muerte neonatal y secuelas importantes en los sobrevivientes.