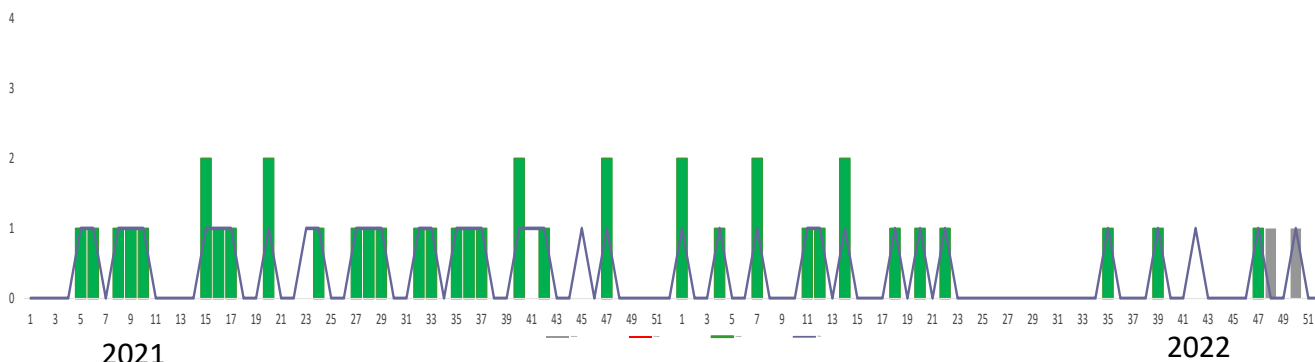


**1.** Comportamiento de la notificación de casos sospechosos de sarampión, Norte de Santander, semana epidemiológica 1 a 48, 2022

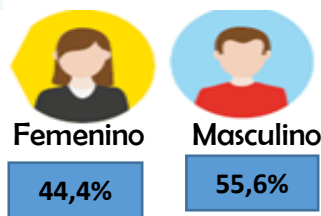


Fuente Sivigila 2022

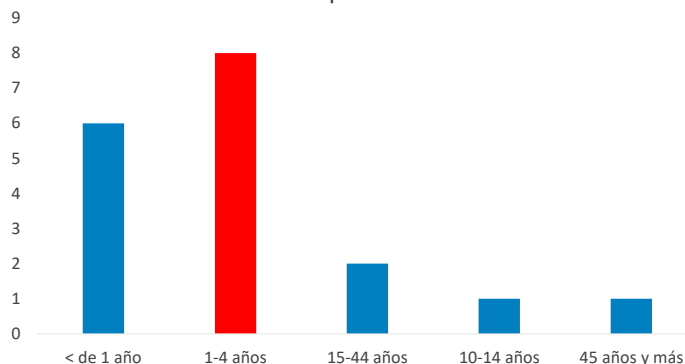
**2.** Indicadores de cumplimiento

- 83,3% investigación oportuna de campo
- 8,6% de 209 UPGD que notifican semanalmente
- 100% casos con muestra de suero adecuada
- 100% muestras enviadas oportunamente al laboratorio
- 100% de muestras procesada oportunamente
- 1,09 tasa de notificación

**3.** Datos Sociodemográficos



Grupo de edad



**4.** Criterios Clínicos

| Síntomas      | Presente | %    |
|---------------|----------|------|
| Erupción      | 18       | 100  |
| Fiebre        | 17       | 94   |
| Tos           | 11       | 61,1 |
| Coriza        | 7        | 38,9 |
| Conjuntivitis | 8        | 44,4 |
| Adenopatías   | 7        | 38,9 |
| Artralgia     | 3        | 16,7 |

| Municipio de procedencia | Casos sospechosos Notificados | Porcentaje de notificación | Confirmados | Descartados |
|--------------------------|-------------------------------|----------------------------|-------------|-------------|
| Cúcuta                   | 10                            | 55,6                       | 0           | 9           |
| Cárcota                  | 1                             | 5,6                        | 0           | 1           |
| Chinácota                | 1                             | 5,6                        | 0           | 1           |
| El Zulia                 | 1                             | 5,6                        | 0           | 1           |
| Ocaña                    | 1                             | 5,6                        | 0           | 1           |
| San Calixto              | 1                             | 5,6                        | 0           | 0           |
| Tibú                     | 1                             | 5,6                        | 0           | 1           |
| Villa del Rosario        | 2                             | 11,1                       | 0           | 2           |
| <b>Total</b>             | <b>18</b>                     | <b>100</b>                 | <b>0</b>    | <b>16</b>   |



**5.**

**Notificación por UPGD de casos Sospechosos de Sarampión a semana epidemiológica 1-48, Norte de Santander 2022.**

| UPGD  | Casos sospechosos Notificados | Porcentaje de notificación | Confirmados | Descartados |
|---|-------------------------------|----------------------------|-------------|-------------|
| CENTRO DE SALUD BOCHALEMA                         | 1                             | 5,6                        | 0           | 1           |
| CENTRO DE SALUD CACOTA                            | 1                             | 5,6                        | 0           | 1           |
| CENTRO DE SALUD SAN CALIXTO                       | 1                             | 5,6                        | 0           | 1           |
| CLINICA MEDICO QUIRURGICA SA                      | 1                             | 5,6                        | 0           | 1           |
| CLINICA NORTE SA                                  | 1                             | 5,6                        | 0           | 1           |
| CLINICA SAN JOSE DE CUCUTA SA                     | 2                             | 11,1                       | 0           | 2           |
| CLINICA SANTA ANA SA                              | 1                             | 5,6                        | 0           | 1           |
| EMPRESA SOCIAL DEL ESTADO HOSPITAL REGIONAL NORTE | 1                             | 5,6                        | 0           | 1           |
| ESE HOSPITAL JUAN LUIS LONDOÑO                    | 1                             | 5,6                        | 0           | 1           |
| ESE HOSPITAL LOCAL JORGE CRISTO SAHUM VILLA DEL R | 1                             | 5,6                        | 0           | 1           |
| ESE HOSPITAL UNIVERSITARIO ERASMO MEOZ            | 1                             | 5,6                        | 0           | 1           |
| NORTE SALUD                                       | 1                             | 5,6                        | 0           | 1           |
| PROMONORTE IPS EL PARQUE                          | 1                             | 5,6                        | 0           | 1           |
| SANIDAD POLICIA NACIONAL                          | 1                             | 5,6                        | 0           | 0           |
| SERVICIOS INTEGRALES DE SALUD LTDA -SERINTSA      | 1                             | 5,6                        | 0           | 0           |
| UBA AGUA CLARA                                    | 1                             | 5,6                        | 0           | 1           |
| VITAL MEDICAL CARE VIMEC SAS                      | 1                             | 5,6                        | 0           | 1           |
| <b>Total</b>                                      | <b>18</b>                     | <b>100</b>                 | <b>0</b>    | <b>16</b>   |

Fuente Sivigila 2022

**6**

**Características de los casos confirmados de sarampión, Norte de Santander, semana epidemiológica 1-48, 2022**

**A semana epidemiológica 48 no hay casos confirmados en el departamento, Norte de Santander**

Fuente Sivigila 2022

**Ficha técnica**

**Análisis de comportamientos inusuales:** La información es notificada semanalmente por las UPGD al Instituto departamental de Salud (IDS) a través del Sistema de vigilancia en salud pública (Sivigila). El número de casos puede variar después de que se realicen ajustes en las UPGD.