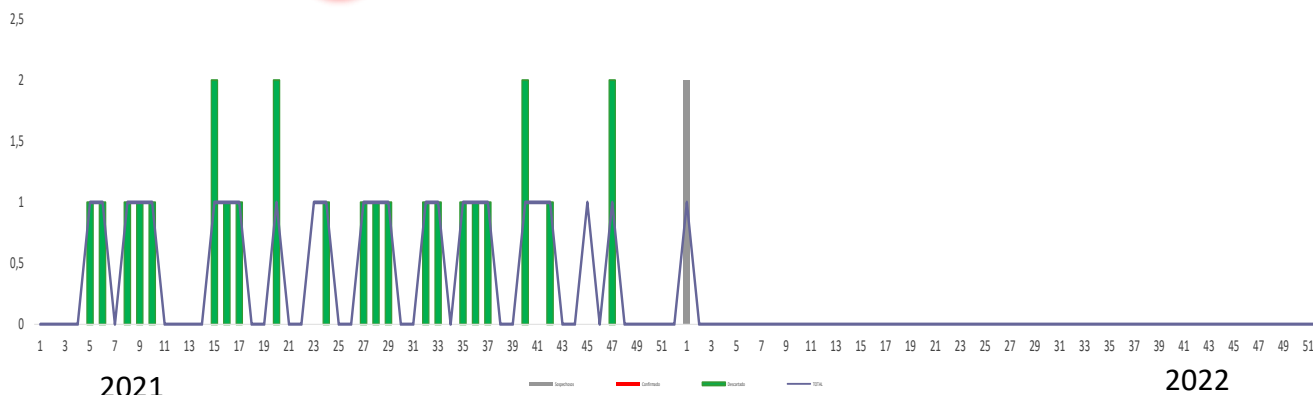


1.

Comportamiento de la notificación de casos sospechosos de sarampión, Norte de Santander, semana epidemiológica 1 a 4, 2022



Fuente Sivigila 2022

2. Indicadores de cumplimiento

100% investigación oportuna de campo

1% de 209 UPGD que notifican semanalmente

100% casos con muestra de suero adecuada


100% muestras enviadas oportunamente al laboratorio

1000 % de muestras procesada oportunamente

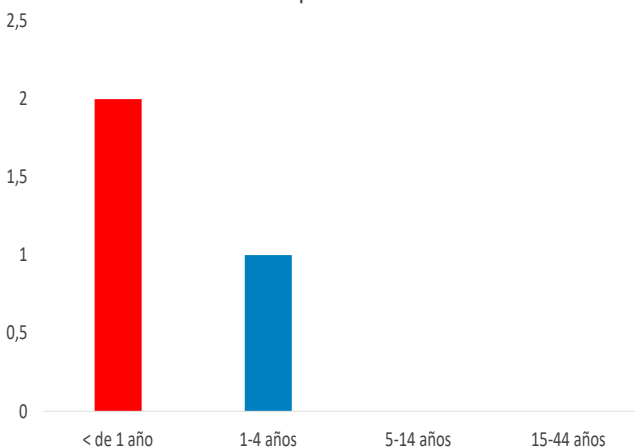
0,12 tasa de notificación

3.

Datos Sociodemográficos



Grupo de edad



4. Criterios Clínicos

Sintomas	Presente	%
Erupción	3	100
Fiebre	3	100,0
Tos	3	100,0
Coriza	1	33,3
Conjuntivitis	2	66,7
Adenopatías	1	33,3
Artralgia	1	33,3

Municipio de procedencia	Casos sospechosos Notificados	Porcentaje de notificación	Confirmados	Descartados
Cácota	1	33,3	0	0
Bochalema	1	33,3	0	0
Ocaña	1	33,3	0	0
Total	3		0	0



5.

Notificación por UPGD de casos Sospechosos de Sarampión a semana epidemiológica 1-8, Norte de Santander 202.

UPGD	Casos sospechosos Notificados	Porcentaje de notificación	Confirmados	Descartados
CENTRO DE SALUD BOCHALEMA	1	33	0	7
CENTRO DE SALUD CACOTA	1	33,3	0	3
VITAL MEDICAL CARE VIMEC SAS	1	33,3	0	2
Total	3		0	3

Fuente Sivigila 2022

6

Características de los casos confirmados de sarampión, Norte de Santander, semana epidemiológica 1-4, 2022

A semana epidemiológica 4 no hay casos confirmados en el departamento, Norte de Santander

Fuente Sivigila 2022

Ficha técnica

Análisis de comportamientos inusuales: La información es notificada semanalmente por las UPGD al Instituto departamental de Salud (IDS) a través del Sistema de vigilancia en salud pública (Sivigila). El número de casos puede variar después de que se realicen ajustes en las UPGD.