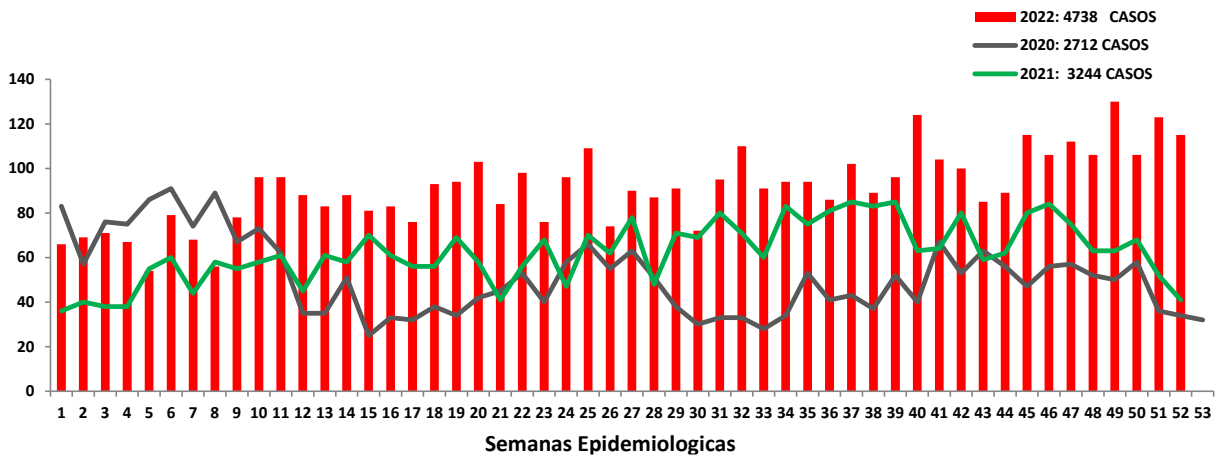
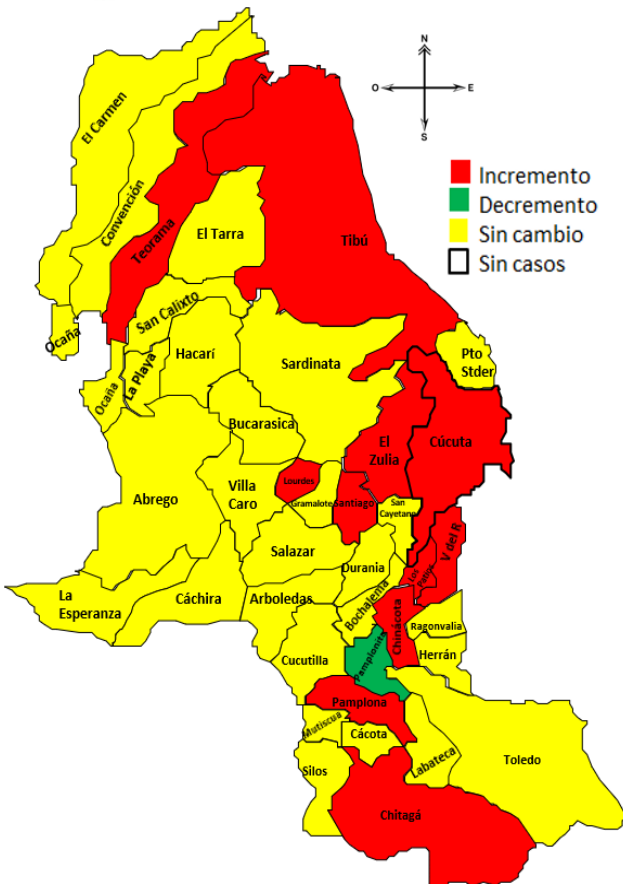


1 Comportamiento del evento



Fuente: Sivigila Sem 52 de 2022

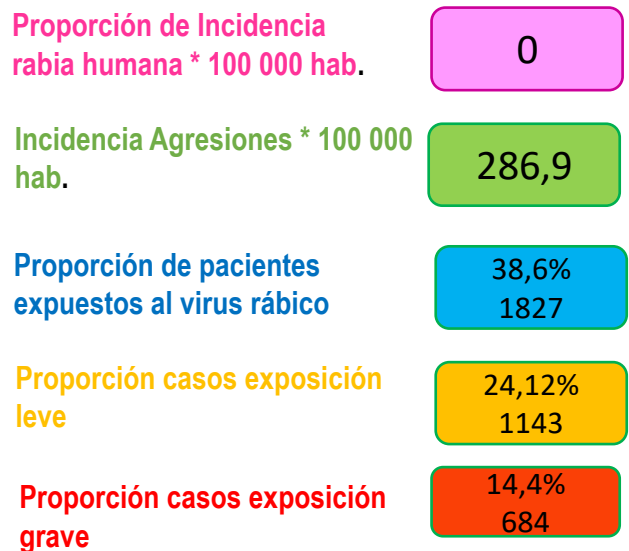
2 Comportamiento Inusual



Fuente: Sivigila Sem 52 de 2022

3

Indicadores



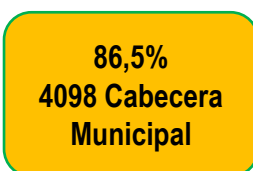
4

Comportamiento variables de interés

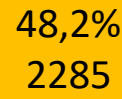
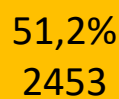
Especie Animal Agresor

Animal agresor	Número de Casos	Proporción
Perro	4010	84,63%
Grandes roedores	8	17,00%
gato	644	13,59%
Porcino	21	0,44%
Mico	17	0,36%
Otros silvestres	12	0,25%
Bovino	9	0,19%
Equidos	9	0,19%
Murcielago	7	0,15%
Zorro	1	0,02%
Total general	4738	100,00%

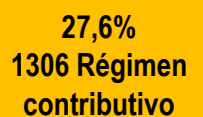
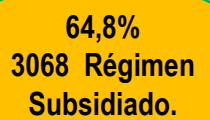
Área de ocurrencia



Sexo



Afiliación al SGSSS



5 Comportamiento variables complementarias a sem 52 de 2022

Clasificación de la exposición	Suero		Vacuna		Total general
	Si	No	Si	No	
No exposición	9	2902	40	2871	2911
Leve	23	1120	1093	50	1143
Grave	606	78	675	9	684
Total general	638	4100	1808	2930	4738

6 Incidencia Vigilancia integrada de la rabia humana, según municipio de procedencia. Tasa por 100.000 hab.

Municipio	Dane 2022	Casos 2022	Incidencia por 100.000 Hab
Cácota	2969	21	707,3
Pamplona	54930	362	659,0
Chinácota	19219	116	603,6
Santiago	3737	21	561,9
Durania	4903	27	550,7
Bochalema	9014	48	532,5
Ragonvalia	6459	33	510,9
Toledo	16634	74	444,9
El Zulia	29955	131	437,3
Los Patios	99081	414	417,8
Gramalote	7840	32	408,2
Cucutilla	8636	32	370,5
San Cayetano	7939	29	365,3
Mutiscua	4617	16	346,5
Villa del Rosario	113384	379	334,3
Lourdes	4270	13	304,4
Salazar	10931	33	301,9
Ocaña	131784	384	291,4
Chitagá	12629	33	261,3
Cúcuta	791986	2021	255,2
Convención	20019	49	244,8
Labateca	6699	16	238,8
Pamplonita	5903	13	220,2
Ábrego	34574	73	211,1
Arboledas	10246	21	205,0
El Carmen	14309	29	202,7
La Playa	8155	16	196,2
La Esperanza	12610	24	190,3
Villa Caro	5403	9	166,6
Bucarasica	6739	11	163,2
Sardinata	27312	42	153,8
Silos	6670	10	149,9
El Tarra	22346	33	147,7
Tibú	59845	86	143,7
Cáchira	11410	15	131,5
San Calixto	12405	16	129,0
Teorama	18008	23	127,7
Puerto Santander	9439	12	127,1
Hacarí	10804	13	120,3
Herrán	7465	8	107,2
Total	1651278	4738	286,9

Notificaciones de venezolanos a sem 52

Clasificación de la	Suero		Vacuna		Total general
	Si	No	Si	No	
No exposicion	2	311	5	308	313
Leve	3	118	117	4	121
Grave	74	18	92	0	92
Total general	79	447	214	312	526

Agresiones por animales potencialmente transmisores de la rabia

Se realizó un análisis descriptivo a partir de la información captada, Sivigila de los casos notificados de agresiones por animales potencialmente transmisores de la rabia (código 300). Previo al análisis se realizó la revisión de la calidad del dato y depuración de la base de datos. Se analizaron los casos en tiempo, lugar y persona de acuerdo con las variables contenidas en la ficha de notificación (datos básicos y complementarios) y se realizó un análisis de indicadores conforme a lo establecido en el Protocolo de Vigilancia en Salud Pública del evento.

Comportamiento de la notificación: Se describen los casos de agresiones por animales potencialmente transmisores de la rabia notificados durante el periodo epidemiológico XIII de 2022.

Análisis de comportamientos inusuales:

La información es notificada semanalmente por las UPGD al Instituto departamental de Salud (IDS) a través del Sistema de vigilancia en salud pública (Sivigila). El número de casos puede variar después de que se realicen ajustes en las UPGD.

La georeferenciación de los casos se realizó con la razón de la diferencia de incremento y decrementos de los casos notificados a la semana 52 del año 2017, 2018, 2019, 2020, 2021 (promedio de valor esperado) y los notificados a la semana 52 de 2022 (valor observado) y el poisson que nos muestra los valores significativos ($< 0,05$). El análisis de la información se realiza desde la semana 1 a la 52 de 2022.

Incidencia de Agresiones por animales potencialmente transmisores de la rabia:

Numerador: total de casos nuevos notificados, Denominador: población en riesgo proyección DANE 2022. Coeficiente multiplicador: 100.000.

Comportamiento de variables de interés: Se realizó un análisis de frecuencia de las variables contenidas en la ficha de notificación y que son de interés para el análisis del evento como sexo, edad, régimen de afiliación al SGSSS), área de procedencia y especie de animal agresor.