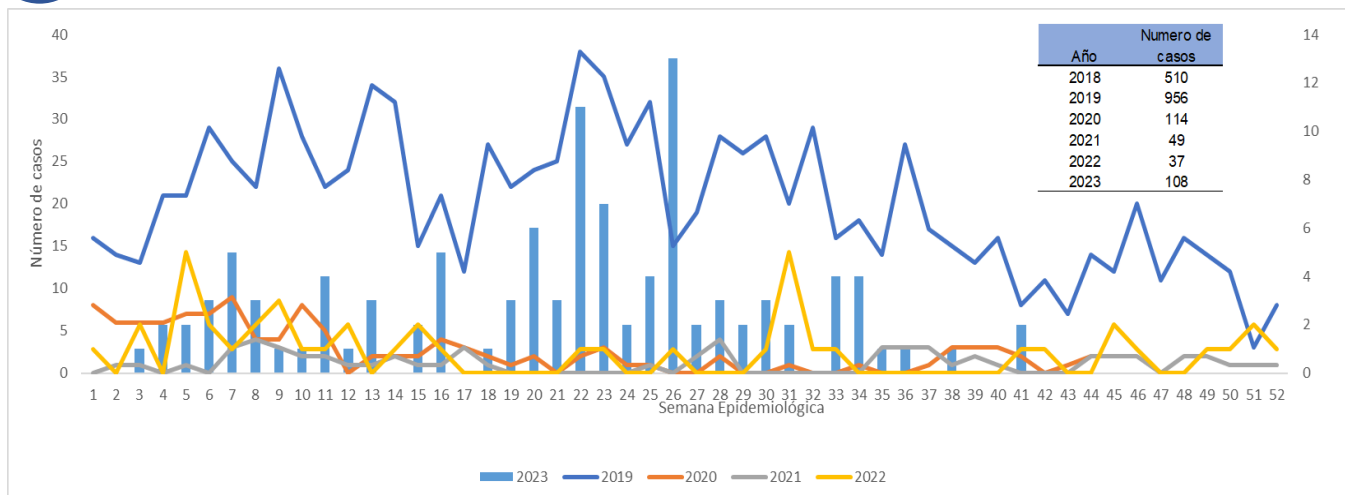




1. Comportamiento del evento Semana epidemiología 1 a 44 a corte 04 de noviembre de 2023.



2. Comportamientos inusuales por municipio



3. Comportamiento variables sociodemográficas



**60,19 %
65 casos**



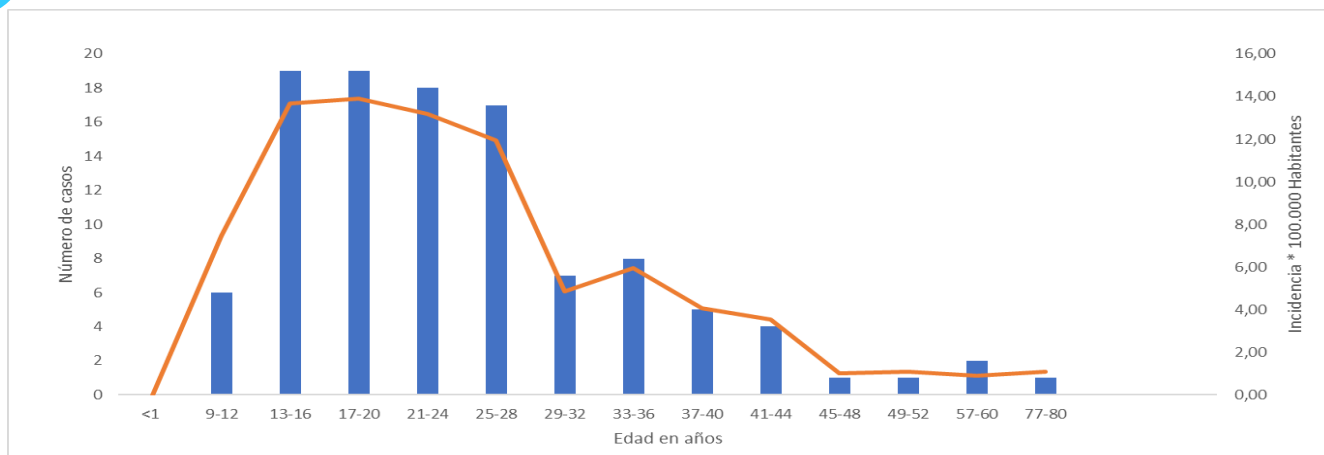
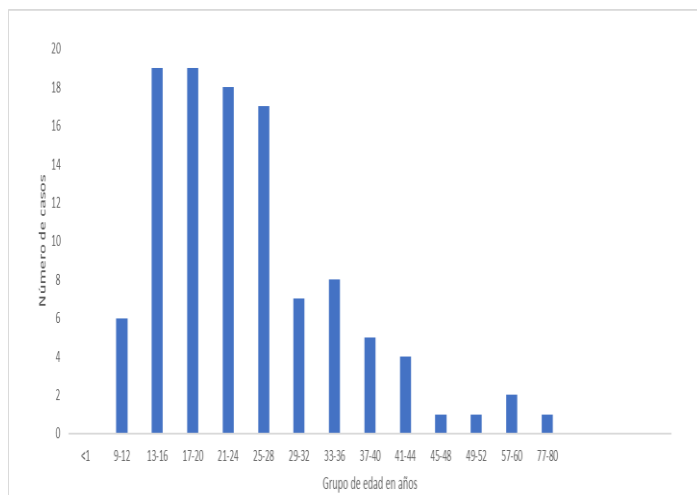
**39,81%
43 casos**



Otros grupos poblacionales (Rom, Gitano, Raizal)

**0,95%
1 casos**

4. Casos e incidencia por grupo de edad

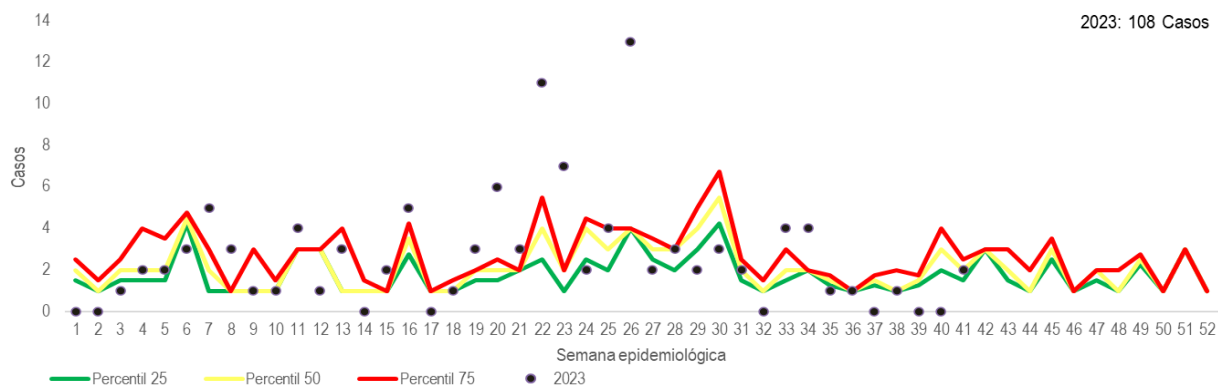




5. Incidencia por municipio

Municipio	Incidencia en población general				Menor de 5 años		
	Casos	Colombianos	Extranjeros	Proporción (%)	Incidencia por 100.000 habitantes	Casos de Hepatitis A en menor de cinco años	Incidencia por 100.000 menores de 5 años
Cucuta	77	72	5	71,3	9,5	0	0,0
Abrego	0	0	0	0,0	0,0	0	0,0
Arboledas	0	0	0	0,0	0,0	0	0,0
Bochalema	0	0	0	0,0	0,0	0	0,0
Bucarasica	0	0	0	0,0	0,0	0	0,0
Cáchira	0	0	0	0,0	0,0	0	0,0
Cácota	0	0	0	0,0	0,0	0	0,0
Chinacota	2	2	0	1,9	10,2	0	0,0
Chitaga	0	0	0	0,0	0,0	0	0,0
Convención	0	0	0	0,0	0,0	0	0,0
Cucutilla	0	0	0	0,0	0,0	0	0,0
Durania	0	0	0	0,0	0,0	0	0,0
El Carmen	0	0	0	0,0	0,0	0	0,0
El Tarra	1	0	1	0,9	4,3	0	0,0
El Zulia	1	0	1	0,9	3,3	0	0,0
Gramalote	0	0	0	0,0	0,0	0	0,0
Hacari	0	0	0	0,0	0,0	0	0,0
Herran	0	0	0	0,0	0,0	0	0,0
La Esperanza	0	0	0	0,0	0,0	0	0,0
La Playa	0	0	0	0,0	0,0	0	0,0
Labateca	0	0	0	0,0	0,0	0	0,0
Los Patios	10	9	1	9,3	9,7	0	0,0
Lourdes	0	0	0	0,0	0,0	0	0,0
Mutiscua	0	0	0	0,0	0,0	0	0,0
Ocaña	3	3	0	2,8	2,2	0	0,0
Pamplona	1	1	0	0,9	1,8	0	0,0
Pamplonita	1	1	0	0,9	16,2	0	0,0
Puerto Santander	0	0	0	0,0	0,0	0	0,0
Ragonvalia	0	0	0	0,0	0,0	0	0,0
Salazar	0	0	0	0,0	0,0	0	0,0
San Calixto	0	0	0	0,0	0,0	0	0,0
San Cayetano	0	0	0	0,0	0,0	0	0,0
Santiago	0	0	0	0,0	0,0	0	0,0
Sardinata	0	0	0	0,0	0,0	0	0,0
Silos	0	0	0	0,0	0,0	0	0,0
Teorama	0	0	0	0,0	0,0	0	0,0
Tibu	2	2	0	1,9	3,2	0	0,0
Toledo	0	0	0	0,0	0,0	0	0,0
Villa Caro	0	0	0	0,0	0,0	0	0,0
Villa Del Rosario	10	10	0	9,3	8,7	0	0,0
Norte de Santander	108	100	8	100,0	6,4	0	0,0

6. Canal Endémico



7. Indicadores

Proporción de incidencia a nivel departamental * 100.000 habitantes

6,4

Proporción de incidencia en menores de 5 años a nivel departamental * 100.000 habitantes

0,0

Nombre de EAPB	N°Casos
SANITAS EPS SA	21
NUEVA EPS	19
NUEVA EPS SA SUBSIDIADO	15
COOSALUD ESS EPS-S	13
#/ND	10
CAJA DE COMPENSACION FAMILIAR C.C.F. DE	8
NUEVA EPS CONTRIBUTIVO	4
EMPRESA SOLIDARIA DE SALUD Y DESARROL	4
FIDUPREVISORA SA RES	3
POLICIA NACIONAL	2
COMPENSAR E.P.S.-CM	2
NUEVA EPS	2
CAJA DE COMPENSACION FAMILIAR C.C.F. DE	1
COOSALUD ESSC	1
COMPENSAR EPS	1
ECOOPSOS ESS	1
SURA EPS	1
Total	108

Ficha técnica

La información corresponde a la notificada por las UNM con periodicidad semanal. La base de datos fue sometida a depuración. El número de casos, puede variar después de que se realizan ajustes por parte de las UPGD.

Para el análisis de incrementos y decrementos de este evento se utilizó la metodología Poisson, la cual permite predecir el número de eventos en un determinado período de tiempo, teniendo en cuenta el número de casos observados y el número de casos esperados del evento para cada municipio.

Para la estimación del indicador de tasa de incidencia, se emplearon las proyecciones poblacionales del DANE, período 2005-2020. Se realiza análisis del evento de casos con procedencia venezolana dado el significativo número de casos y el comportamiento inusual (incremento) en municipios de frontera.

