INSTITUTO DEPARTAMENTAL DE SALUD
NORTE DE SANTANDER

VII

Informe Nacimientos Madres Venezolanas

Años 2015 al 2023 Pr con corte 31/07/2023

1

Nacimientos de madres venezolanas atendidos en Norte de Santander 2015-2016-2017 -2018-2019-2020-2021-2022Pr-2023Pr con corte (31 /07/ 2023)

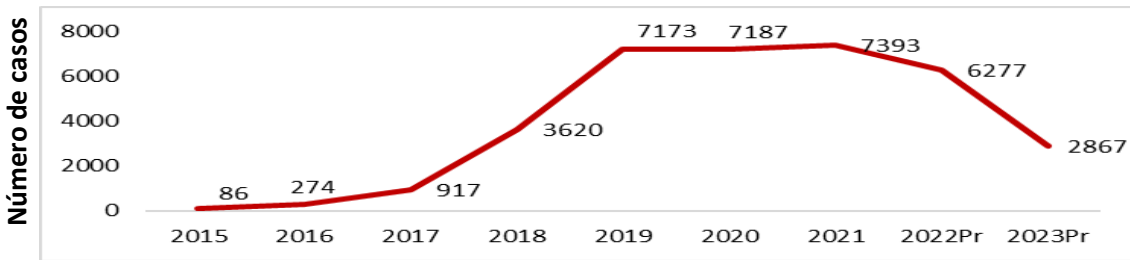

Nacimientos de Venezuela por país de residencia de la madre atendidos en Norte de Santander 2015-2016-2017 -2018-2019-2020-2021-2022Pr-2023Pr con corte (30/07/ 2023)

Pais de residencia de la madre y Origen de la madre venezolana	2015	2016	2017	2018	2019	2020	2021	2022Pr	2023Pr	Total
COLOMBIA	79	220	727	2498	3979	4083	4606	5016	2108	23316
VENEZUELA	7	54	190	1122	3194	3104	2787	1261	759	12478
Total	**86**	**274**	**917**	**3620**	**7173**	**7187**	**7393**	**6277**	**2867**	**35794**

Fuente: Base RUAF-ND

2

Tipos de Partos de madres venezolanas atendidos en Norte de Santander 2015-2016-2017 -2018-2019-2020-2021-2022Pr-2023Pr con corte (31/07/ 2023)

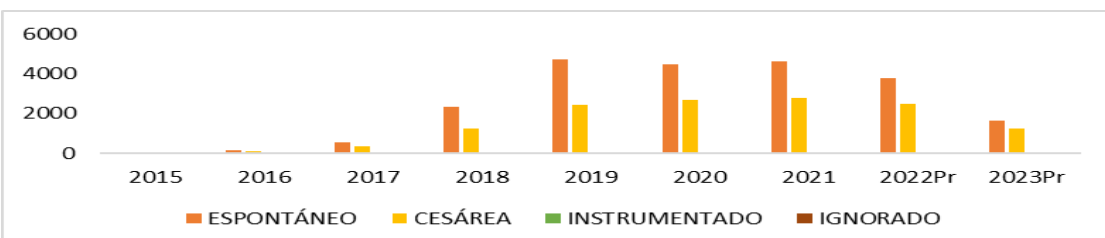

Tipo de Parto	2015	2016	2017	2018	2019	2020	2021	2022Pr	2023Pr	Total
ESPONTÁNEO	48	172	553	2343	4703	4487	4604	3784	1638	22332
CESÁREA	36	100	358	1246	2438	2681	2765	2483	1225	13332
INSTRUMENTADO	2	2	6	30	30	18	22	10	4	124
IGNORADO				1	2	1	2			6
Total	**86**	**274**	**917**	**3620**	**7173**	**7187**	**7393**	**6277**	**2867**	**35794**

Fuente: Base RUAF-ND

3.

Nacimientos de madres venezolanas atendidos en Norte de Santander por meses Santander 2021-2022Pr-2023Pr con corte (31/07/2023).

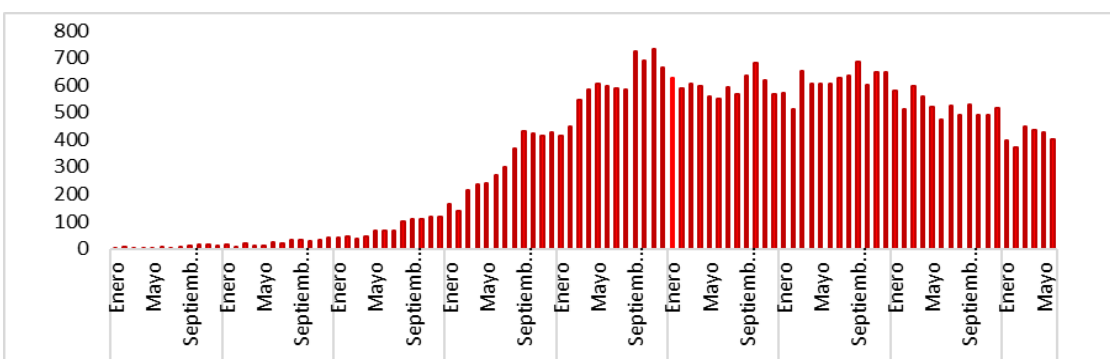

Fuente: Base RUAF-ND

4

Pertenencia étnica de la Madre

174
0,49%

51
0,14%

35561
99,35%

6
0,02%

5

Sexo de Recién Nacidos

17330
48,41%

18465
51,59%

MAS OPORTUNIDADES PARA TODOS

Aprobó: Sandra Milena Corredor B - Responsable VSP
Elaboró: Zulma Yaneth Celis Silva - EEVV NDS

INSTITUTO DEPARTAMENTAL DE SALUD
NORTE DE SANTANDER

VII

Informe Nacimientos Madres Venezolanas

Años 2015 al 2023 Pr con corte 31/07/2023

6

Municipio que atendio el parto	2015	2016	2017	2018	2019	2020	2021	2022Pr	2023Pr	Total
SAN JOSÉ DE CÚCUTA	**64**	**239**	**775**	**3049**	**5739**	**5604**	**5836**	**5010**	**2339**	**28655**
E.S.E HOSPITAL UNIVERSITARIO ERASMO MEOZ	45	212	734	2944	5315	5129	5434	4272	1731	25816
CLINICA MEDICAL DUARTE	1	2	10	29	170	174	186	419	313	1304
CLINICA SANTA ANA S.A. SEDE NORTE	1	6	8	20	71	51	38	120	158	473
CLINICA SAN JOSE DE CUCUTA SA	1	3	6	6	30	36	64	110	86	342
UNIDAD MATERNO INFANTIL LA LIBERTAD				12	35	62	14	23	9	155
UNIDAD BASICA DE COMUNEROS				5	29	78	21	12	2	147
UNIDAD BASICA AGUA CLARA			1	12	24	38	35	14	3	127
CLINICA NORTE S.A.	8	9	5	4	11	6	13	12	9	77
CLINICA LOS ANDES LTDA.		2	1	4	8	10	16	12	14	67
POLICLINICO DE JUAN ATALAYA			5	4	23	8	9	4	5	58
I.P.S. LOMA DE BOLIVAR				5	17	9	5	2	3	41
CLÍNICA SANTA ANA S.A.	3		1		4	2	1	8	4	23
UNIDAD BASICA PUENTE BARCO LEONES	1		1	2	2	1		1	2	10
CLINICA METROPOLITANA COMFANORTE IPS	2	2	1							5
(en blanco)	1			2				1		4
CLINICA CEGINOB LTDA		1	2							3
CLINICA SALUDCOOP LA SALLE	1	2								3
OCAÑA	**12**	**15**	**49**	**197**	**561**	**590**	**692**	**566**	**238**	**2920**
EMPRESA SOCIAL DEL ESTADO HOSPITAL EMIRO QUINTERO CAÑIZARES	11	15	48	197	559	581	680	554	229	2874
CLINICA Y DROGUERIA N. S. DE TORCOROMA	1		1		2	9	12	12	9	46
TIBÚ	**2**	**2**	**31**	**151**	**389**	**441**	**413**	**340**	**159**	**1928**
IPS HOSPITAL SAN JOSE DE TIBU		2	24	130	283	274	317	272	136	1438
CENTRO DE SALUD LA GABARRA	1		3	16	103	135	78	54	17	407
(en blanco)	1		4	4	2	20	7	6		44
PUESTO DE SALUD PACCELLY				1	1	7	11	4		24
CENTRO DE SALUD CAMPO DOS						5		4	6	15
PAMPLONA	**2**	**7**	**19**	**83**	**163**	**170**	**118**	**88**	**37**	**687**
HOSPITAL SAN JUAN DE DIOS DE PAMPLONA	2	7	19	82	161	170	118	88	37	684
SOCIEDAD CLINICA PAMPLONA LTDA				1	2					3
EL TARRA	**1**		**6**	**35**	**70**	**116**	**98**	**83**	**34**	**443**
CENTRO DE SALUD EL TARRA			4	29	64	98	93	81	34	403
(en blanco)	1		2	6	6	18	5	2		40
SARDINATA		**1**		**8**	**26**	**51**	**28**	**23**	**12**	**149**
IPS HOSPITAL SAN MARTIN		1		8	25	36	15	16	9	110
CENTRO DE SALUD LAS MERCEDES					1	13	13	7	2	36
(en blanco)						2				2
ESE HOSPITAL JUAN LUIS LONDOÑO									1	1
PUERTO SANTANDER			**2**	**10**	**46**	**28**	**22**	**30**	**9**	**147**
CENTRO DE SALUD PUERTO SANTANDER			2	9	46	28	22	30	9	146
(en blanco)				1						1
VILLA DEL ROSARIO			**5**	**17**	**41**	**33**	**23**	**22**	**2**	**143**
E.S.E.HOSPITAL LOCAL VILLA DEL ROSARIO			5	17	41	32	23	21	2	141
(en blanco)						1		1		2
LOS PATIOS	**2**	**2**	**8**	**10**	**30**	**27**	**31**	**29**	**2**	**141**
CENTRO MEDICO LA SAMARITANA LTDA	2	1	6	4	15	15	16	19	1	79
ESE HOSPITAL LOCAL MUNICIPIO DE LOS PATIOS		1	2	6	15	12	15	10	1	62
ÁBREGO	**2**	**2**	**4**	**14**	**20**	**21**	**23**	**14**	**9**	**109**
E.S.E HOSPITAL REGIONAL NOROCCIDENTAL ABREGO	2	2	4	14	18	20	21	14	9	104
(en blanco)					2	1	2			5
TEORAMA		**1**	**1**	**7**	**12**	**26**	**31**	**16**	**6**	**100**
IPS SAN PABLO				3	11	22	29	15	4	84
(en blanco)		1	1	4	1	2		1		10
CENTRO DE SALUD DE TEORAMA						2	2			4
E.S.E HOSPITAL REGIONAL NOROCCIDENTAL ABREGO									2	2
CONVENCIÓN			**1**	**5**	**13**	**13**	**18**	**12**	**6**	**68**
IPS CONVENCIÓN			1	4	13	12	18	12	6	66
(en blanco)				1		1				2
EL ZULIA			**3**	**7**	**7**	**13**	**18**	**7**	**5**	**60**
ESE HOSPITAL JUAN LUIS LONDOÑO			3	7	7	13	18	7	5	60
CHINÁCOTA			**3**	**3**	**10**	**5**	**12**	**11**		**44**
E. S. E. HOSPITAL REGIONAL SUR ORIENTAL- CHINACOTA			3	3	9	5	12	11		43
(en blanco)					1					1
SAN CALIXTO	**1**		**1**	**5**	**5**	**11**	**6**	**5**	**1**	**35**
CENTRO DE SALUD SAN CALIXTO	1			1	5	3	3	4	1	18
(en blanco)			1	4		8	3	1		17
TOLEDO		**2**	**1**	**2**	**5**	**6**	**6**	**3**	**3**	**28**
I.P.S. TOLEDO		1			3	6	6	3	2	21
PUESTO DE SALUD SAN BERNARDO		1			2					3
CENTRO DE SALUD GIBRALTAR			1						1	2
(en blanco)				1						1
CENTRO DE SALUD SAMORE				1						1
HACARÍ			**1**	**2**	**4**	**6**	**4**	**6**	**2**	**25**
CENTRO DESALUD DE HACARI			1	2	1	6	3	5	2	20
(en blanco)					3		1	1		5
CHITAGÁ				**2**	**5**	**1**	**2**	**2**		**12**
CENTRO DE SALUD DE CHITAGA				2	5	1	2	2		12
ARBOLEDAS		**1**	**1**	**2**	**4**	**2**	**1**			**11**
HOSPITAL SAN JUAN DE DIOS		1	1	2	4	2	1			11
SILOS				**4**	**2**	**1**	**1**	**1**	**1**	**10**
CENTRO DE SALUD DE SILOS				4	2	1	1	1	1	10
DURANIA			**1**	**1**	**2**	**3**		**1**	**2**	**10**
I.P.S. DURANIA			1		2	3		1	2	9
(en blanco)				1						1
EL CARMEN				**1**	**3**	**2**	**1**	**2**		**9**
IPS EL CARMEN				1	3	1	1	2		8
(en blanco)						1				1

Fuente: Base RUAF-ND

MAS OPORTUNIDADES PARA TODOS

Aprobó: Sandra Milena Corredor Blanco - Responsable VSP
Elaboró: Zulma Yaneth Celis Silva -EEVV Norte de Santander

6

Municipio que atendio el parto	2015	2016	2017	2018	2019	2020	2021	2022Pr	2023Pr	Total
SALAZAR			**1**		**3**	**3**		**2**		**9**
HOSPITAL NUESTRA SEÑORA DE BELEN			1		1	1		2		5
(en blanco)					2	2				4
LOURDES			**2**	**1**	**3**	**1**	**1**			**8**
CENTRO DE SALUD LOURDES			2	1	3	1	1			8
BUCARASICA				**2**		**4**	**2**			**8**
(en blanco)				2		2	1			5
CENTRO DE SALUD BUCARASICA						2	1			3
BOCHALEMA					**4**	**2**				**6**
CENTRO DE SALUD BOCHALEMA					4	2				6
VILLA CARO		**1**				**2**	**2**			**5**
CENTRO DE SALUD VILLA CARO		1				2	2			5
RAGONVALIA			**1**		**3**	**1**				**5**
CENTRO DE SALUD RAGONVALIA			1		3	1				5
CÁCHIRA						**1**	**1**	**2**		**4**
E.SE HOSPITAL MIGUEL DURAN DURAN- CACHIRA						1	1	2		4
SAN CAYETANO				**1**		**1**	**2**			**4**
CENTRO DE SALUD DE SAN CAYETANO				1		1	2			4
LA PLAYA		**1**	**1**	**1**						**3**
(en blanco)		1	1	1						3
SANTIAGO					**1**	**1**				**2**
CENTRO DE SALUD DE SANTIAGO					1	1				2
HERRÁN					**1**			**1**		**2**
E.S.E JOAQUIN EMIRO ESCOBAR					1			1		2
CUCUTILLA								**1**		**1**
CENTRO DE SALUD DIVINO NIÑO DE CUCUTILLA								1		1
CÁCOTA						**1**				**1**
CENTRO DE SALUD DE CACOTA						1				1
LA ESPERANZA					**1**					**1**
IPS CENTRO DE SALUD LA ESPERANZA					1					1
LABATECA							**1**			**1**
CENTRO DE SALUD LABATECA							1			1
Total	**86**	**274**	**917**	**3620**	**7173**	**7187**	**7393**	**6277**	**2867**	**35794**

Fuente: Base RUAF-ND

7

Municipio	2015	2016	2017	2018	2019	2020	2021	2022Pr	2023Pr	Total	%
SAN JOSÉ DE CÚCUTA	64	239	775	3049	5739	5604	5836	5010	2339	28655	80,06%
OCAÑA	12	15	49	197	561	590	692	566	238	2920	8,16%
TIBÚ	2	2	31	151	389	441	413	340	159	1928	5,39%
PAMPLONA	2	7	19	83	163	170	118	88	37	687	1,92%
EL TARRA	1		6	35	70	116	98	83	34	443	1,24%
SARDINATA		1		8	26	51	28	23	12	149	0,42%
PUERTO SANTANDER			2	10	46	28	22	30	9	147	0,41%
VILLA DEL ROSARIO			5	17	41	33	23	22	2	143	0,40%
LOS PATIOS	2	2	8	10	30	27	31	29	2	141	0,39%
ÁBREGO	2	2	4	14	20	21	23	14	9	109	0,30%
TEORAMA		1	1	7	12	26	31	16	6	100	0,28%
CONVENCIÓN			1	5	13	13	18	12	6	68	0,19%
EL ZULIA			3	7	7	13	18	7	5	60	0,17%
CHINÁCOTA			3	3	10	5	12	11		44	0,12%
SAN CALIXTO	1		1	5	5	11	6	5	1	35	0,10%
TOLEDO		2	1	2	5	6	6	3	3	28	0,08%
HACARÍ			1	2	4	6	4	6	2	25	0,07%
CHITAGÁ				2	5	1	2	2		12	0,03%
ARBOLEDAS		1	1	2	4	2	1			11	0,03%
SILOS				4	2	1	1	1	1	10	0,03%
DURANIA			1	1	2	3		1	2	10	0,03%
EL CARMEN				1	3	2	1	2		9	0,03%
SALAZAR			1		3	3		2		9	0,03%
LOURDES			2	1	3	1	1			8	0,02%
BUCARASICA				2		4	2			8	0,02%
BOCHALEMA					4	2				6	0,02%
VILLA CARO		1				2	2			5	0,01%
RAGONVALIA			1		3	1				5	0,01%
CÁCHIRA						1	1	2		4	0,01%
SAN CAYETANO				1		1	2			4	0,01%
LA PLAYA		1	1	1						3	0,01%
SANTIAGO					1	1				2	0,01%
HERRÁN					1			1		2	0,01%
CUCUTILLA								1		1	0,00%
CÁCOTA						1				1	0,00%
LA ESPERANZA					1					1	0,00%
LABATECA							1			1	0,00%
Total	**86**	**274**	**917**	**3620**	**7173**	**7187**	**7393**	**6277**	**2867**	**35794**	**100,00%**

Fuente: Base RUAF-ND

8

Partos de Madres venezolanas por rangos de edad en Norte de Santander 2015-2016-2017 -2018-2019-2020-2021-2022Pr-2023Pr con corte (31/07/ 2023)

Edad	2015	2016	2017	2018	2019	2020	2021	2022Pr	2023Pr	Total
10-15	4	5	27	82	176	197	236	227	94	1048
16-20	22	83	272	1111	2367	2370	2435	1951	886	11497
21-25	23	88	297	1273	2387	2386	2402	1941	891	11688
26-30	21	61	193	664	1347	1282	1325	1215	547	6655
31-35	11	22	90	315	566	624	682	592	309	3211
36-40	5	9	31	149	286	281	266	282	121	1430
41-45		6	7	25	42	42	45	67	19	253
46-50						3	1	2		6
51-55				1	2	2	1			6
Total	**86**	**274**	**917**	**3620**	**7173**	**7187**	**7393**	**6277**	**2867**	**35794**

Fuente: Base RUAF-ND

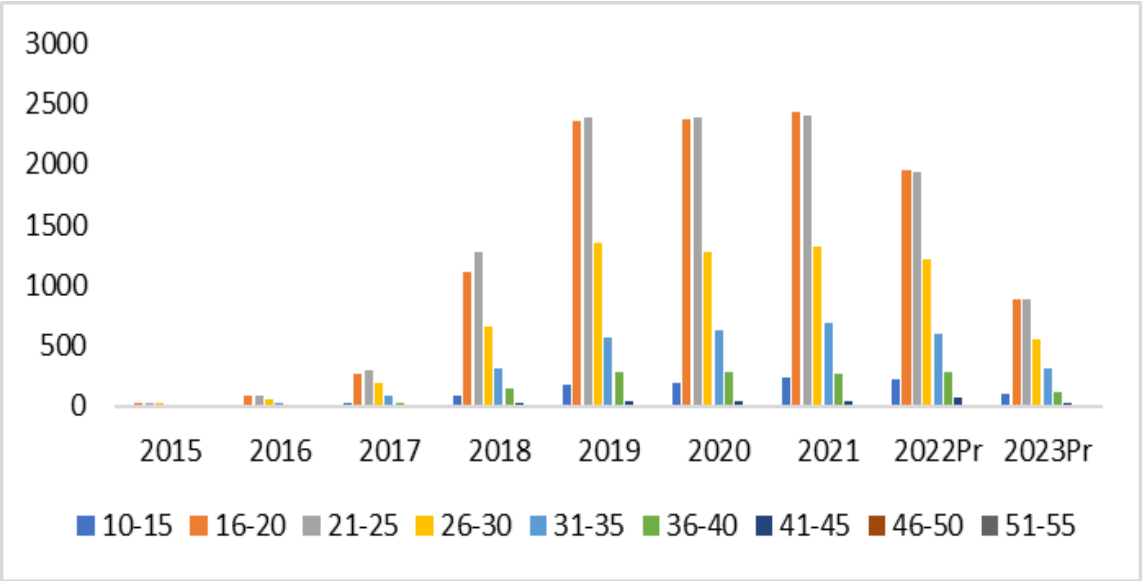

Fuente: Base RUAF-ND