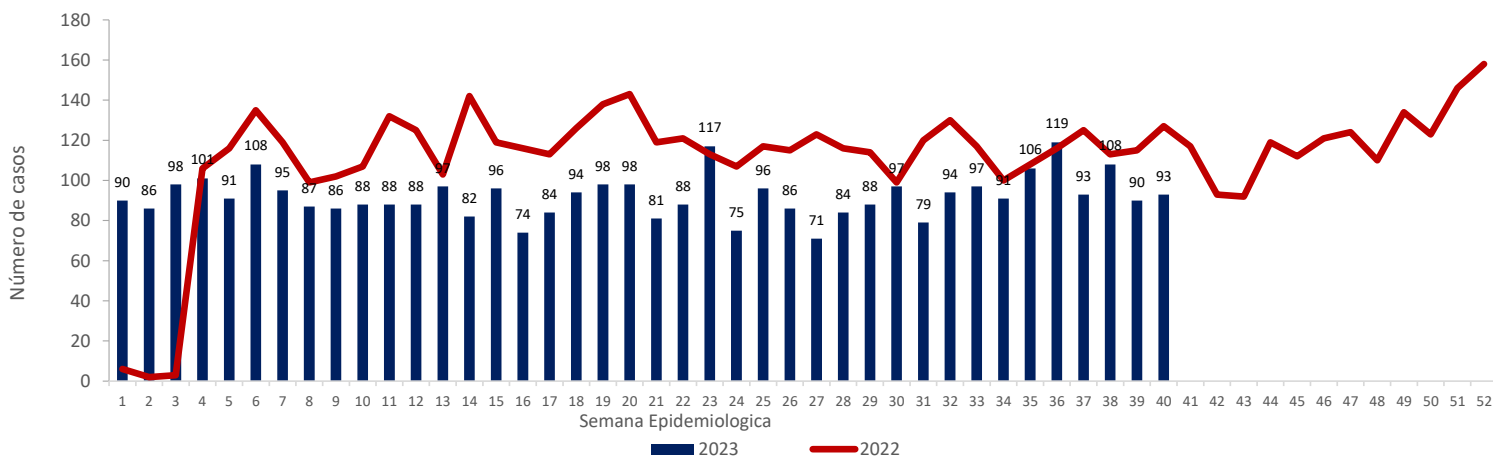




### 1

#### X Comportamiento de E.I.S.P. 2022- 2023



### 2

#### X Variables sociodemográficas

##### Casos por sexo de nacionalidad extranjera - Nte Sder- SE 40



58%	42%	0%
2133	1548	1

##### Casos Gestantes nacionalidad extranjera - Nte Sder- SE 40



14%
520

##### Casos Etnias nacionalidad extranjera - Nte Sder- SE 40

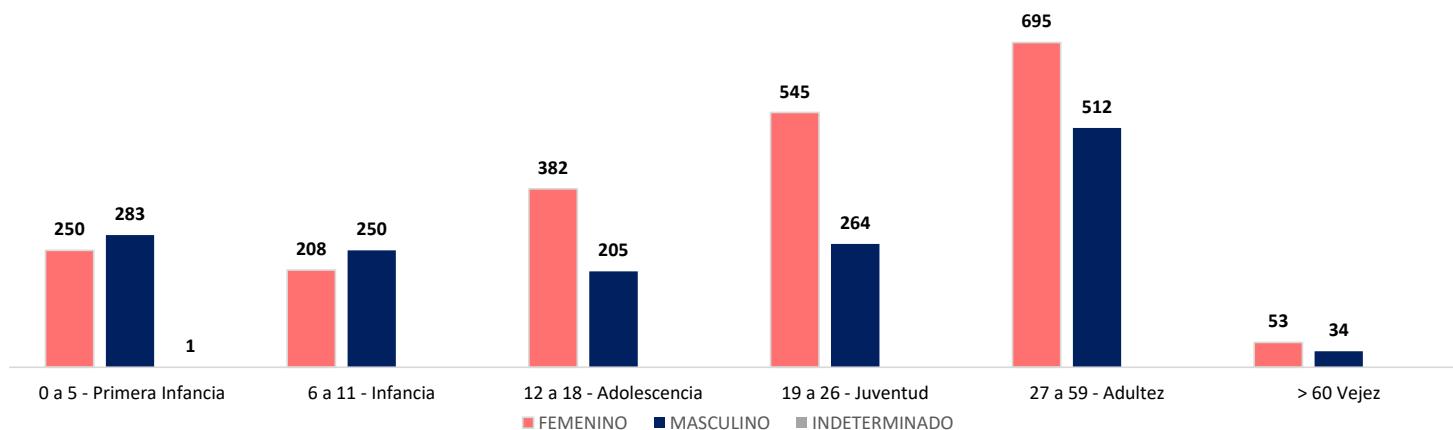


Indigena	22	Negro, Afro	4
Rom Gitano	5	Raizal	1

##### Tipo de Aseguramiento casos nacionalidad extranjera - Nte Sder- SE 40

Tipo de Aseguramiento	Total	%
No Asegurado	2549	69%
Subsidiado	1008	27%
Contributivo	80	2%
Indeterminado/Pendiente	33	1%
Excepción	12	0%
<b>Total, General</b>	<b>3682</b>	

#### Distribución de casos de EISP por ciclo de vida y sexo, nacionalidad extranjera - Nte Sder- SE 40



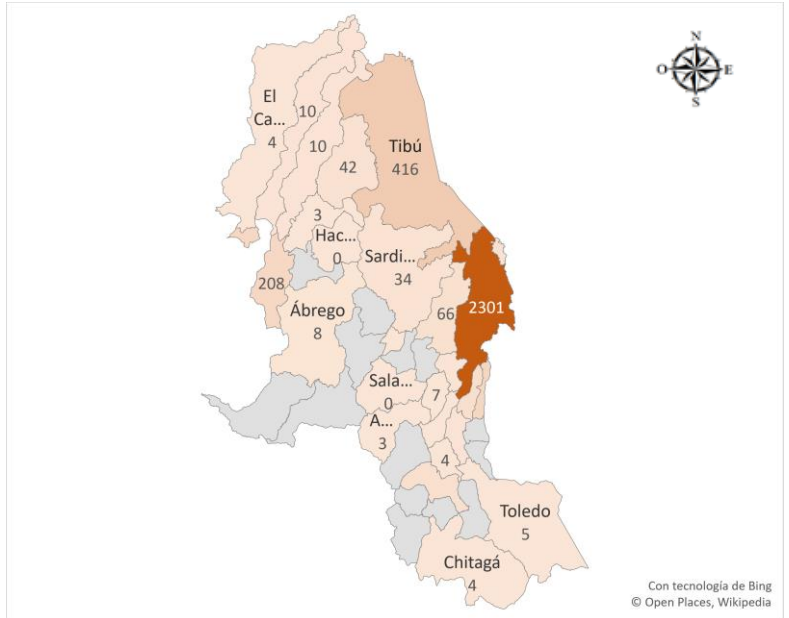
## Eventos de Interés en Salud Pública Notificados de Nacionalidad Extranjera, Periodo Epidemiológico X, 2023



### Distribución según Nacionalidad

#### Casos por municipio de notificación, Norte de Santander – SE 40

Municipios	Total	%
<b>Norte de Santander</b>	<b>3640</b>	<b>99%</b>
Cucuta	2301	63%
Tibu	416	11%
Villa Del Rosario	234	6%
Ocaña	208	6%
Los Patios	102	3%
Pamplona	79	2%
El Zulia	66	2%
Puerto Santander	50	1%
El Tarra	42	1%
Sardinata	34	1%
Chinacota	17	0%
San Cayetano	11	0%
Teorama	10	0%
Convencion	10	0%
Abrego	8	0%
Durania	7	0%
Toledo	5	0%
Pamplonita	4	0%
Gramalote	4	0%
Chitaga	4	0%
Bochalema	4	0%
El Carmen	4	0%
San Calixto	3	0%
Arboledas	3	0%
Herran	2	0%
Santiago	2	0%
Lourdes	2	0%
Cacota	1	0%
La Esperanza	1	0%
Labateca	1	0%
Salazar	1	0%
Hacari	1	0%
Cucutilla	1	0%
<b>Otros Departamentos</b>	<b>42</b>	<b>1%</b>
<b>Total, General</b>	<b>3682</b>	<b>100%</b>



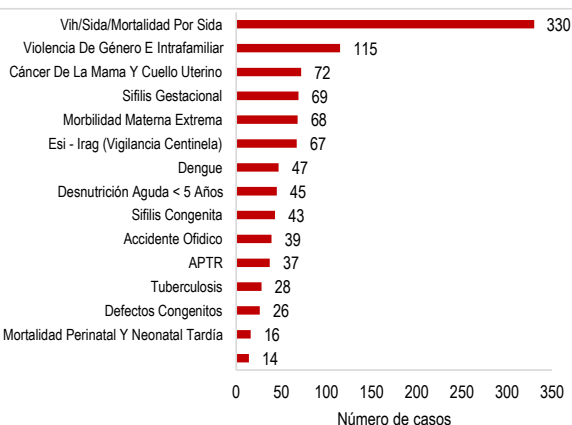
#### Casos por Componente de Salud Pública Norte de Santander – SE 40

Componente	Nº de Casos	%
Salud Mental	730	20%
Materno Infantil	701	19%
ETV	598	16%
Zoonosis	584	16%
SASER	462	13%
Salud Ambiental	213	6%
Cronicas	146	4%
Micobacterias	110	3%
Inmunoprevenibles	90	2%
IAAS	35	1%
Causa Externa	9	0%
Evento Sin Establecer	4	0%
<b>Total General</b>	<b>3682</b>	<b>100%</b>

Componente / Evento epidemiológico	Sexo			Total	%
	F	M	I		
	2133	1548	1	3682	100%
<b>Salud Mental</b>	<b>572</b>	<b>158</b>	<b>0</b>	<b>730</b>	<b>20%</b>
Vigilancia En Violencia De Género E Intrafamiliar	502	123	0	625	86%
Intento De Suicidio	70	35	0	105	14%
<b>Materno Infantil</b>	<b>616</b>	<b>84</b>	<b>1</b>	<b>701</b>	<b>19%</b>
Sifilis Gestacional	240	0	0	240	34%
Morbilidad Materna Extrema	195	0	0	195	28%
Desnutrición Aguda En < 5 Años	39	41	0	80	11%
Sifilis Congenita	31	30	0	61	9%
Mortalidad Perinatal Y Neonatal Tardía	58	0	0	58	8%
Bajo Peso Al Nacer	32	0	0	32	5%
Defectos Congenitos	14	12	1	27	4%
Mortalidad Materna - Datos Básicos	5	0	0	5	1%
Vigilancia Integrada De Muertes En < 5 Años Por Ira, Edas Y/O Desnutrición	2	1	0	3	0%
<b>ETV</b>	<b>228</b>	<b>370</b>	<b>0</b>	<b>598</b>	<b>16%</b>
Malaria	99	217	0	316	53%
Dengue	120	148	0	268	45%
Leishmaniasis Cutanea	3	3	0	6	1%
Dengue Grave	4	0	0	4	1%
Chagas	1	1	0	2	0%
Mortalidad Por Dengue	1	0	0	1	0%
Leishmaniasis Mucosa	0	1	0	1	0%
<b>Zoonosis</b>	<b>246</b>	<b>338</b>	<b>0</b>	<b>584</b>	<b>16%</b>
Apr	234	273	0	507	87%
Accidente Ofidico	10	61	0	71	12%
Leptospirosis	2	4	0	6	1%
<b>SASER</b>	<b>135</b>	<b>327</b>	<b>0</b>	<b>462</b>	<b>13%</b>
Vih/Sida/Mortalidad Por Sida	125	314	0	439	95%
Hepatitis B, C Y Coinfección Hepatitis B Y Delta	10	13	0	23	5%
<b>Salud Ambiental</b>	<b>106</b>	<b>107</b>	<b>0</b>	<b>213</b>	<b>6%</b>
Esi - Irag (Vigilancia Centinela)	43	43	0	86	40%
Intoxicaciones	36	42	0	78	37%
Infeccion Respiratoria Aguda Grava Irag Inusitada	17	7	0	24	11%
Enfermedad Transmitida Por Alimentos O Agua (Eta)	6	10	0	16	8%
Hepatitis A	4	5	0	9	4%
<b>Cronicas</b>	<b>130</b>	<b>16</b>	<b>0</b>	<b>146</b>	<b>4%</b>
Cáncer De La Mama Y Cuello Uterino	121	0	0	121	83%
Enfermedades Huerfanas - Raras	5	10	0	15	10%
Cáncer En Menores De 18 Años	4	6	0	10	7%
<b>Micobacterias</b>	<b>45</b>	<b>65</b>	<b>0</b>	<b>110</b>	<b>3%</b>
Tuberculosis	44	63	0	107	97%
Lepra	1	2	0	3	3%
<b>Inmunoprevenibles</b>	<b>28</b>	<b>62</b>	<b>0</b>	<b>90</b>	<b>2%</b>
Varicela Individual	22	47	0	69	77%
Parotiditis	6	7	0	13	14%
Meningitis Bacteriana Y Enfermedad Meningocócica	0	3	0	3	3%
Paralisis Flacida Aguda (Menores De 15 Años)	0	3	0	3	3%
Sindrome Inflamatorio Multisistémico En Niños Asociado A Sars-Cov2	0	1	0	1	1%
Evento Adverso Grave Posterior A La Vacunación	0	1	0	1	1%
<b>IAAS</b>	<b>23</b>	<b>12</b>	<b>0</b>	<b>35</b>	<b>1%</b>
Infecciones De Sitio Quirúrgico Asociadas A Procedimiento Médico	19	4	0	23	66%
Infecciones Asociadas A Dispositivos - Individual	4	8	0	12	34%
<b>Causa Externa</b>	<b>1</b>	<b>8</b>	<b>0</b>	<b>9</b>	<b>0%</b>
Lesiones Por Artefactos Explosivos (Polvora Y Minas Antipersonal)	1	8	0	9	100%
<b>Evento Sin Establecer</b>	<b>3</b>	<b>1</b>	<b>0</b>	<b>4</b>	<b>0%</b>
Evento Individual Sin Establecer	3	1	0	4	100%
<b>Total General</b>	<b>2133</b>	<b>1548</b>	<b>1</b>	<b>3682</b>	<b>100%</b>

### 15 Primeros E.I.S.P. Procedencia Extranjera, SE 40

Eventos de Interés en Salud Pública



UPGD Notificadora	Total	%
Ese Hospital Universitario Erasmo Meoz	893	28%
Empresa Social Del Estado Hospital Regional Norte	265	8%
Ese Hospital Local Jorge Cristo Sahium Villa Del R	214	7%
Ese Hospital Emiro Quintero Cañizarez	198	6%
Ips Centro De Salud De La Gabarra	129	4%
Loma De Bolivar	102	3%
Ese Hospital Local Municipio Los Patios	100	3%
Policlinico Atalaya	98	3%
Unidad Basica Comuneros	90	3%
Unidad Basica Puente Barco Leones	85	3%
Unidad Materno Infantil La Libertad	80	3%
Ese Hospital San Juan De Dios De Pamplona	65	2%
Ese Hospital Juan Luis Londoño	60	2%
Ucis De Colombia Sas	59	2%
Clinica Medical Duarte	56	2%
Clinica De Cancerologia Del Norte De Santander Ltd	54	2%
Centro De Salud El Tarra	42	1%
Clinica San Jose De Cucuta Sa	39	1%
Centro De Salud Puerto Santander	34	1%
Ips Hospital San Martin	33	1%
<b>Otros</b>	<b>504</b>	<b>16%</b>
<b>Total, General</b>	<b>3200</b>	<b>100%</b>

### Distribución de casos de E.I.S.P. según Cooperante de notificación.

UPGD Notificadora	Total	%
Aids Healthcare Foundation Colombia	372	77%
Comite Internacional De Rescate	57	12%
Ong Americares	24	5%
Samaritan'S Purse	16	3%
Accion Contra El Hambre	6	1%
Samaritan Purse Sede San Luis	5	1%
Samaritans Purce Sede Codigo Azul	1	0%
Fundacion Cadena Colombia	1	0%
<b>Total General</b>	<b>482</b>	<b>100%</b>

#### Ficha técnica

El informe presentado es de tipo descriptivo, la información es notificada por las UPGD al Instituto Departamental de Salud (IDS) a través del Sistema de Vigilancia en Salud Pública (SIVIGILA).

Se realizó depuración de los datos mediante la eliminación de duplicados, teniendo en cuenta el número de identificación del caso y notificados por el mismo evento, seguidamente se eliminan los casos con ajuste 6 y D.

El número de casos puede variar después de que se realicen ajustes en las UPGD.

El análisis se realizó teniendo en cuenta los casos notificados con Nacionalidad y Procedencia diferente a Colombia.