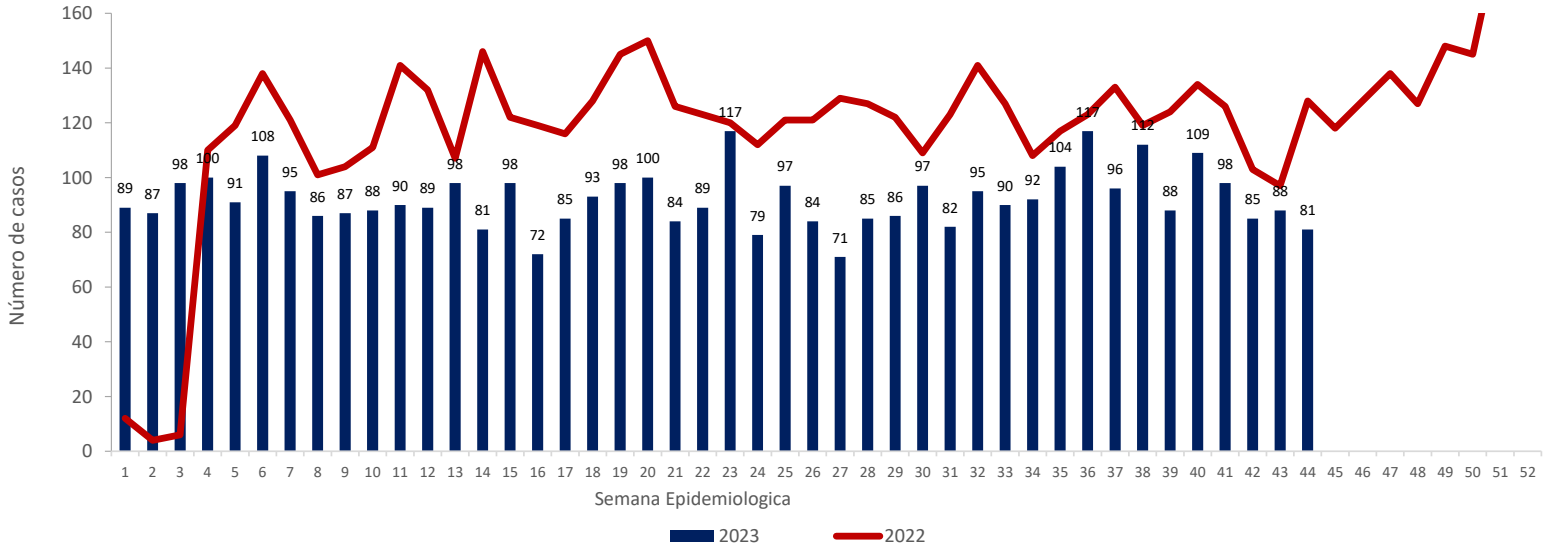




### 1


#### XI Comportamiento de ESPI. 2022- 2023



### 2

#### XI Variables sociodemográficas


##### Casos por sexo de nacionalidad extranjera - Nte Sder- SE 44



##### Casos Gestantes nacionalidad extranjera - Nte Sder- SE 44



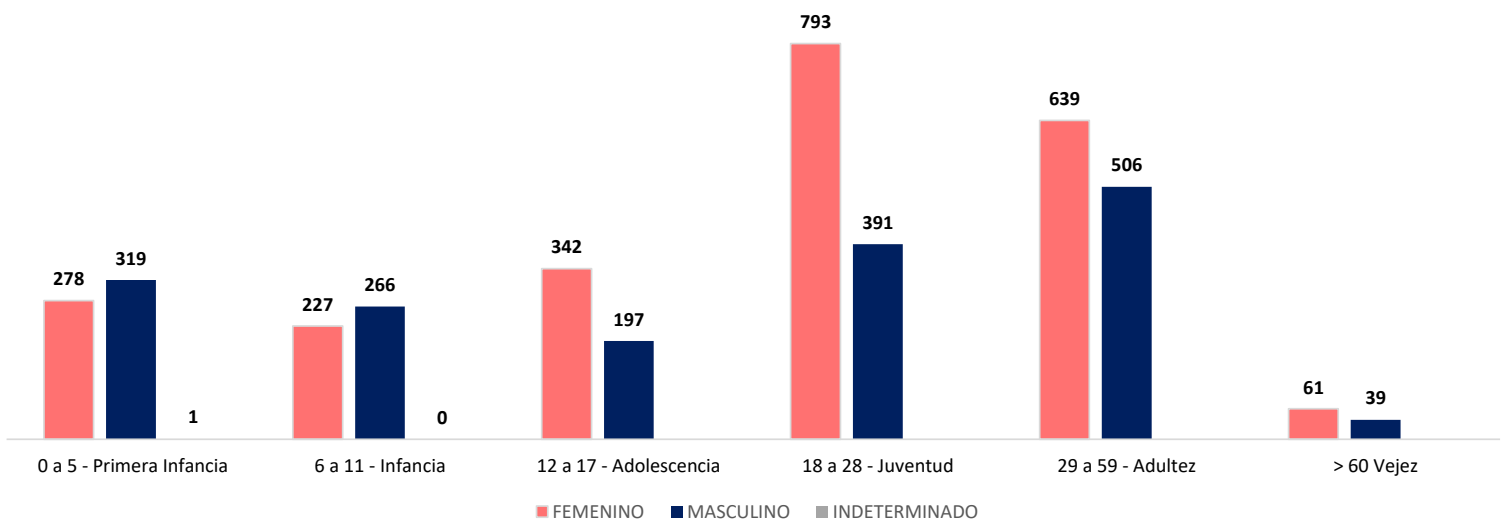
##### Casos Etnias nacionalidad extranjera - Nte Sder- SE 44



##### Tipo de Aseguramiento casos nacionalidad extranjera - Nte Sder- SE 44

Tipo de Aseguramiento	Total	%
No Asegurado	2795	69%
Subsidiado	1124	28%
Contributivo	91	2%
Indeterminado/Pendiente	36	1%
Excepción	13	0%
<b>Total, General</b>	<b>4059</b>	

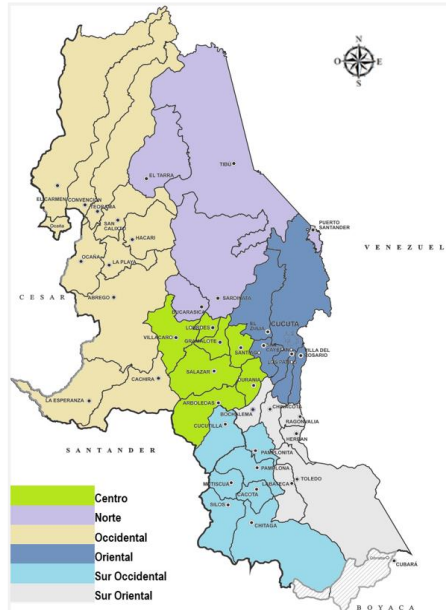
#### Distribución de casos de ESPI por ciclo de vida y sexo, nacionalidad extranjera - Nte Sder- SE 44





#### Casos por municipio de notificación, Norte de Santander – SE 44

Municipios	Total	%
<b>Norte de Santander</b>	<b>4015</b>	<b>100%</b>
<b>ORIENTAL</b>	<b>2920</b>	<b>73%</b>
Cucuta	2456	84%
Villa Del Rosario	279	10%
Los Patios	103	4%
El Zulia	70	2%
San Cayetano	12	0%
<b>NORTE</b>	<b>661</b>	<b>16%</b>
Tibu	522	79%
Puerto Santander	54	8%
El Tarra	50	8%
Sardinata	35	5%
<b>OCCIDENTAL</b>	<b>274</b>	<b>7%</b>
Ocaña	229	84%
Teorama	13	5%
Abrego	12	4%
Convencion	11	4%
El Carmen	4	1%
San Calixto	3	1%
La Esperanza	1	0%
Hacari	1	0%



Municipios Notificador	Total	%
Norte de Santander	4015	99%
Otro Departamento	44	1%
<b>Total General</b>	<b>4059</b>	<b>100%</b>

Municipios	Total	%
<b>Norte de Santander</b>	<b>4015</b>	<b>100%</b>
<b>SUR OCCIDENTAL</b>	<b>99</b>	<b>2%</b>
Pamplona	87	88%
Pamplonita	4	4%
Chitaga	4	4%
Silos	3	3%
Cacota	1	1%
<b>SUR ORIENTAL</b>	<b>48</b>	<b>1%</b>
Chinacota	21	44%
Durania	9	19%
Toledo	7	15%
Bochalema	5	10%
Ragonvalia	2	4%
Labateca	2	4%
Herran	2	4%
<b>CENTRO</b>	<b>13</b>	<b>0%</b>
Gramalote	4	31%
Arboledas	3	23%
Santiago	2	15%
Lourdes	2	15%
Cucutilla	1	8%
Salazar	1	8%

#### Casos por Componente de Salud Pública Norte de Santander – SE 44

Componente	Nº de Casos	%
Salud Mental	775	19%
Materno Infantil	762	19%
ETV	717	18%
Zoonosis	644	16%
SASER	490	12%
Salud Ambiental	231	6%
Cronicas	157	4%
Micobacterias	127	3%
Inmunoprevenibles	99	2%
IAAS	38	1%
Evento Sin Establecer	10	0%
Causa Externa	9	0%
<b>Total General</b>	<b>4059</b>	<b>100%</b>

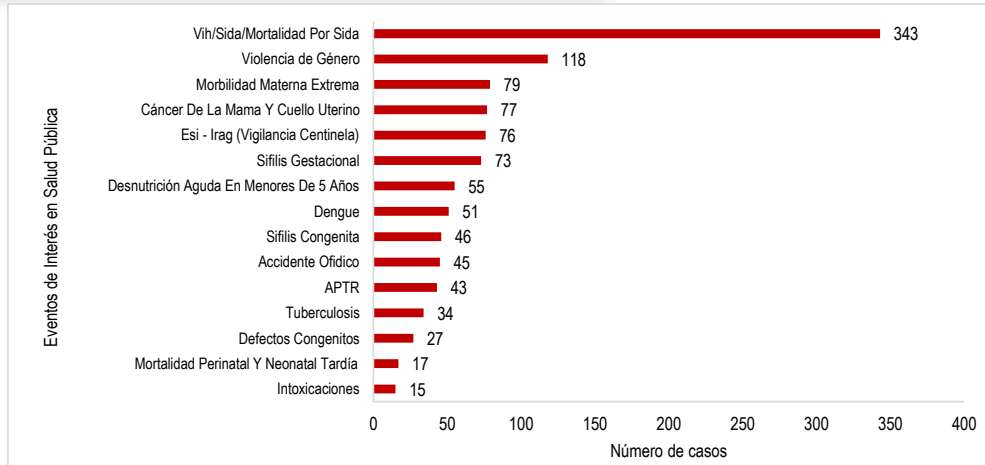
Componente / Evento epidemiológico	Sexo			Total	%
	F	M	I		
	2340	1718	1	4059	100%
<b>Salud Mental</b>	<b>607</b>	<b>168</b>	<b>0</b>	<b>775</b>	<b>19%</b>
Violencia de Género	530	130	0	660	85%
Intento De Suicidio	77	38	0	115	15%
<b>Materno Infantil</b>	<b>673</b>	<b>88</b>	<b>1</b>	<b>762</b>	<b>19%</b>
Sifilis Gestacional	268	0	0	268	35%
Morbilidad Materna Extrema	211	0	0	211	28%
Desnutrición Aguda En Menores De 5 Años	46	45	0	91	12%
Sifilis Congenita	32	31	0	63	8%
Mortalidad Perinatal Y Neonatal Tardía	61	0	0	61	8%
Bajo Peso Al Nacer	32	0	0	32	4%
Defectos Congenitos	16	11	1	28	4%
Mortalidad Materna - Datos Básicos	5	0	0	5	1%
Vigilancia Integrada De Muertes En Menores De Cinco Años Por Infección Respiratoria Aguda, Enfermedad Diarreica Aguda Y/O Desnutrición	2	1	0	3	0%
<b>ETV</b>	<b>271</b>	<b>446</b>	<b>0</b>	<b>717</b>	<b>18%</b>
Malaria	119	278	0	397	55%
Dengue	143	160	0	303	42%
Leishmaniasis Cutanea	3	5	0	8	1%
Dengue Grave	4	1	0	5	1%
Chagas	1	1	0	2	0%
Mortalidad Por Dengue	1	0	0	1	0%
Leishmaniasis Mucosa	0	1	0	1	0%
<b>Zoonosis</b>	<b>267</b>	<b>377</b>	<b>0</b>	<b>644</b>	<b>16%</b>
APTR	254	307	0	561	87%
Accidente Ofídico	11	66	0	77	12%
Leptospirosis	2	4	0	6	1%
<b>SASER</b>	<b>151</b>	<b>339</b>	<b>0</b>	<b>490</b>	<b>12%</b>
Vih/Sida/Mortalidad Por Sida	138	326	0	464	95%
Hepatitis B, C Y Coinfección Hepatitis B Y Delta	13	13	0	26	5%
<b>Salud Ambiental</b>	<b>111</b>	<b>120</b>	<b>0</b>	<b>231</b>	<b>6%</b>
Esi - Irag (Vigilancia Centinela)	47	47	0	94	41%
Intoxicaciones	36	52	0	88	38%
IRAG Inusitado	17	6	0	23	10%
Enfermedad Transmitida por Alimentos (ETA)	7	10	0	17	7%
Hepatitis A	4	5	0	9	4%
<b>Cronicas</b>	<b>142</b>	<b>15</b>	<b>0</b>	<b>157</b>	<b>4%</b>
Cáncer De La Mama Y Cuello Uterino	133	0	0	133	85%
Enfermedades Huerfanas - Raras	5	8	0	13	8%
Cáncer En Menores De 18 Años	4	7	0	11	7%
<b>Micobacterias</b>	<b>52</b>	<b>75</b>	<b>0</b>	<b>127</b>	<b>3%</b>
Tuberculosis	50	73	0	123	97%
Lepra	2	2	0	4	3%
<b>Inmunoprevenibles</b>	<b>36</b>	<b>63</b>	<b>0</b>	<b>99</b>	<b>2%</b>
Varicela Individual	27	48	0	75	76%
Parotiditis	8	9	0	17	17%
Meningitis Bacteriana Y Enfermedad Meningocócica	1	4	0	5	5%
Síndrome Inflamatorio Multisistémico En Niños Asociado A Sars-Cov2	0	1	0	1	1%
Evento Adverso Grave Posterior A La Vacunación	0	1	0	1	1%
<b>Iaas</b>	<b>25</b>	<b>13</b>	<b>0</b>	<b>38</b>	<b>1%</b>
Infecciones De Sitio Quirúrgico Asociadas A	20	5	0	25	66%
Iad - Infecciones Asociadas A Dispositivos - Individual	5	8	0	13	34%
<b>Evento Sin Establecer</b>	<b>4</b>	<b>6</b>	<b>0</b>	<b>10</b>	<b>0%</b>
Evento Individual Sin Establecer	4	6	0	10	100%
<b>Causa Externa</b>	<b>1</b>	<b>8</b>	<b>0</b>	<b>9</b>	<b>0%</b>
Lesiones Por Artefactos Explosivos (Polvora Y Minas)	1	8	0	9	100%
<b>Total General</b>	<b>2340</b>	<b>1718</b>	<b>1</b>	<b>4059</b>	<b>100%</b>



4

XI

### 15 Primeros ESPI Procedencia Extranjera, SE 44



5

XI

### Distribución de casos de ESPI según UPGD de notificación

UPGD Notificadora	Total	%
ESE HUEM	959	27%
ESE HOSPITAL REGIONAL NORTE	306	9%
ESE HJCS	248	7%
ESE HOSPITAL EMIRO QUINTERO CAÑIZARES	220	6%
IPS LA GABARRA	134	4%
LOMA DE BOLIVAR	114	3%
POLICLINICO ATALAYA	105	3%
ESE HOSPITAL LOS PATIOS	101	3%
UBA COMUNEROS	96	3%
UBA PUENTE BARCO LEONES	86	2%
<b>Otra UPGD</b>	<b>1193</b>	<b>33%</b>
<b>Total, General</b>	<b>3562</b>	<b>100%</b>

### Distribución de casos ESPI según Cooperante de notificación.

UPGD Notificadora	Total	%
Aids Healthcare Foundation Colombia	386	78%
Comite Internacional De Rescate	55	11%
Ong Americares	27	5%
Samaritan'S Purse	16	3%
Accion Contra El Hambre	6	1%
Samaritan Purse Sede San Luis	5	1%
Samaritans Purce Sede Codigo Azul	1	0%
Fundacion Cadena Colombia	1	0%
<b>Total General</b>	<b>497</b>	<b>100%</b>

#### Ficha técnica

El informe presentado es de tipo descriptivo, la información es notificada por las UPGD al Instituto Departamental de Salud (IDS) a través del Sistema de Vigilancia en Salud Pública (SIVIGILA).

Se realizó depuración de los datos mediante la eliminación de duplicados, teniendo en cuenta el número de identificación del caso y notificados por el mismo evento, seguidamente se eliminan los casos con ajuste 6 y D.

El número de casos puede variar después de que se realicen ajustes en las UPGD.

El análisis se realizó teniendo en cuenta los casos notificados con