

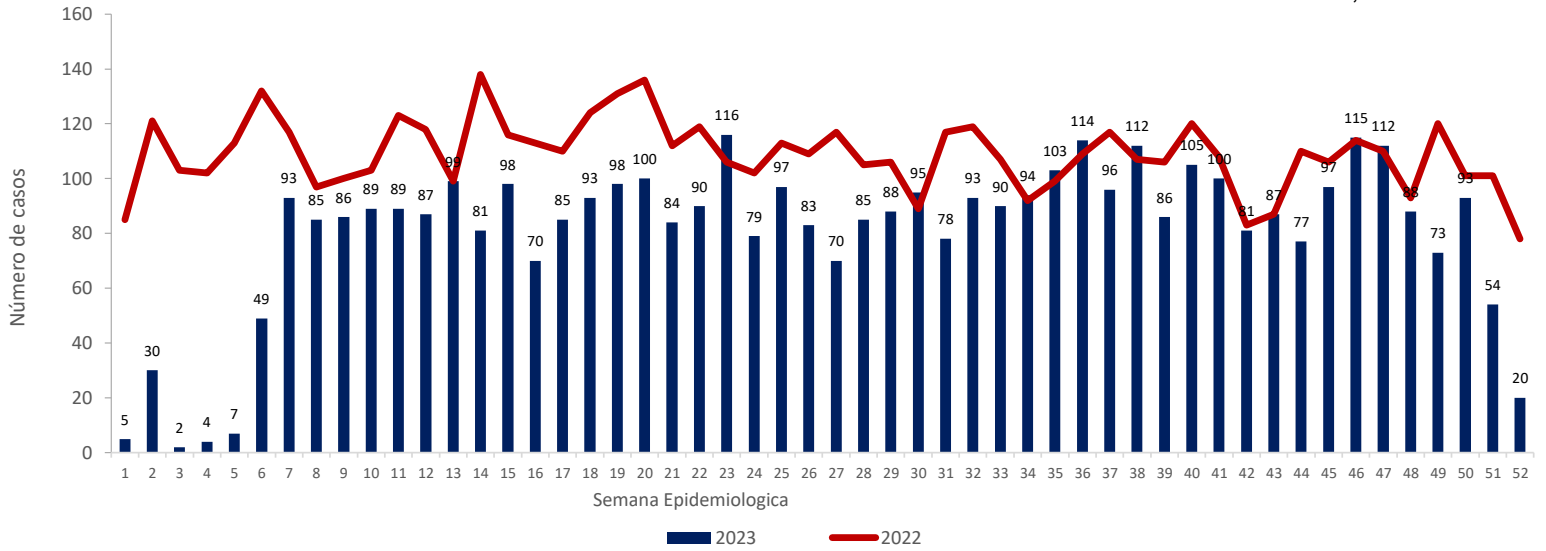


1

XIII Comportamiento de ESPI. 2022- 2023

Total casos a SE 52, 2023: 4205


Total casos a SE 52, 2022: 5663



2

XIII Variables sociodemográficas


Casos por sexo de nacionalidad extranjera - Nte Sder- SE 52



Casos Gestantes nacionalidad extranjera - Nte Sder- SE 52



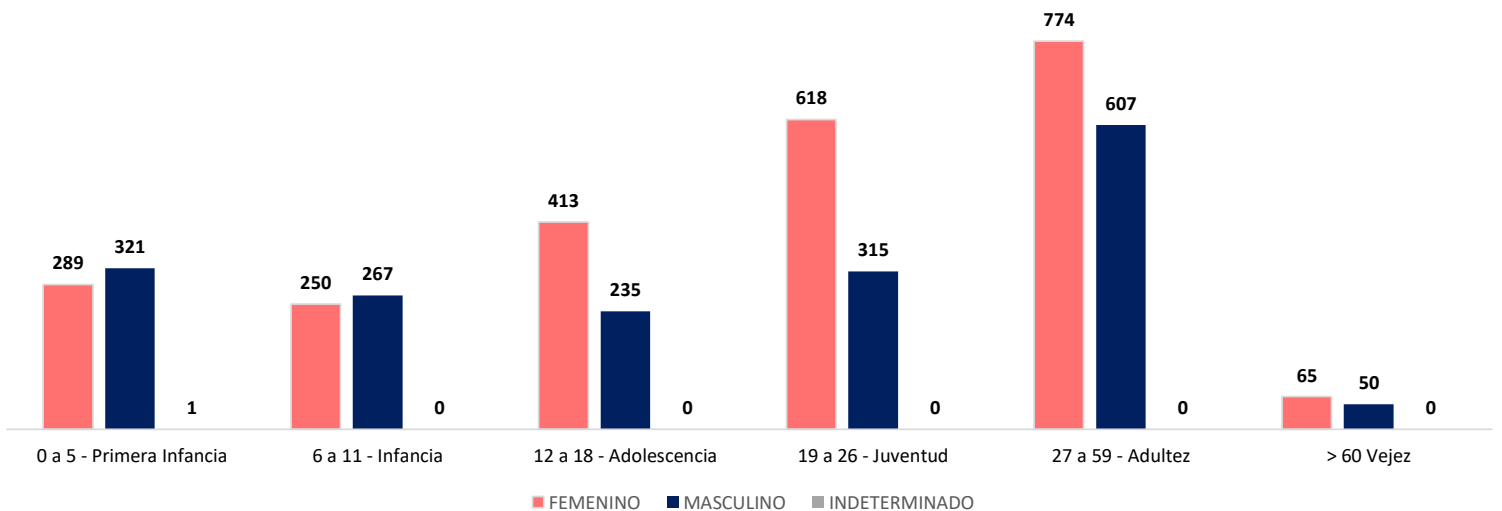
Casos Etnias nacionalidad extranjera - Nte Sder- SE 52



Tipo de Aseguramiento casos nacionalidad extranjera - Nte Sder- SE 52

Tipo de Aseguramiento	Total	%
No Asegurado	2855	68%
Subsidiado	1209	29%
Contributivo	95	2%
Indeterminado/Pendiente	35	1%
Excepción	11	0%
Total, General	4205	100%

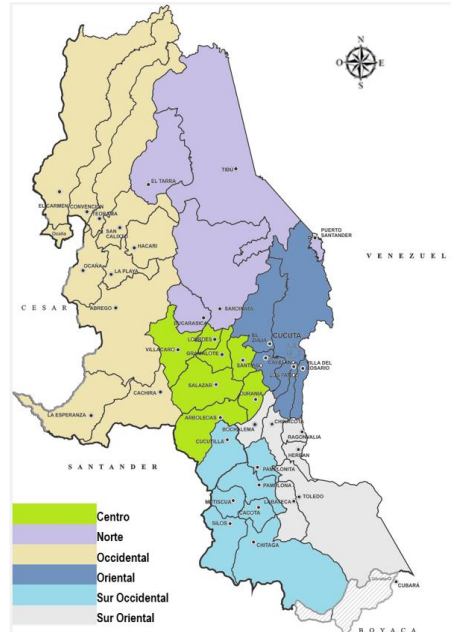
Distribución de casos de ESPI por ciclo de vida y sexo, nacionalidad extranjera - Nte Sder- SE 52





Casos por municipio de notificación, Norte de Santander – SE 52

Municipios	Total	%
Norte de Santander	4155	100%
ORIENTAL	3012	72%
Cucuta	2509	83%
Villa Del Rosario	323	11%
Los Patios	101	3%
El Zulia	67	2%
San Cayetano	12	0%
NORTE	711	17%
Tibu	568	80%
Puerto Santander	60	8%
El Tarra	48	7%
Sardinata	35	5%
OCCIDENTAL	262	6%
Ocaña	217	83%
Abrego	15	6%
Teorama	11	4%
Convencion	9	3%
El Carmen	5	2%
San Calixto	3	1%
La Playa	1	0%
La Esperanza	1	0%



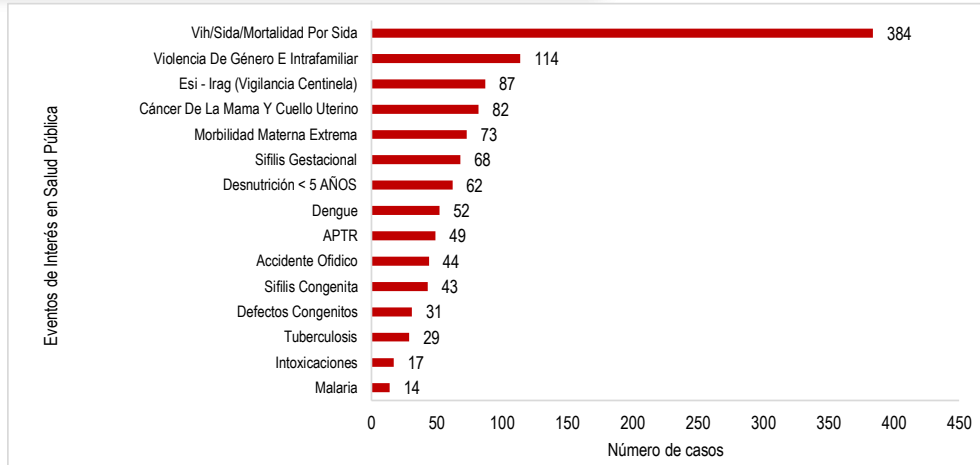
Municipios Notificador	Total	%
Norte de Santander	4155	99%
Otro Departamento	50	1%
Total General	4205	100%

Municipios	Total	%
Norte de Santander	4155	100%
SUR OCCIDENTAL	106	3%
Pamplona	95	90%
Chitaga	4	4%
Silos	3	3%
Pamplonita	2	2%
Cacota	1	1%
Mutiscua	1	1%
SUR ORIENTAL	50	1%
Chinacota	22	44%
Durania	9	18%
Toledo	8	16%
Bochalema	6	12%
Labateca	2	4%
Herran	2	4%
Ragonvalia	1	2%
CENTRO	14	0%
Gramalote	4	29%
Arboledas	3	21%
Salazar	2	14%
Santiago	2	14%
Lourdes	2	14%
Cucutilla	1	7%

Casos por Componente de Salud Pública Norte de Santander – SE 52

Componente	Nº de Casos	%
Salud Mental	782	19%
ETV	781	19%
Materno Infantil	747	18%
Zoonosis	672	16%
SASER	531	13%
Salud Ambiental	236	6%
Cronicas	164	4%
Micobacterias	124	3%
Inmunoprevenibles	110	3%
IAAS	38	1%
Evento Sin Establecer	15	0%
Causa Externa	5	0%
Total General	4205	100%

Componente / Evento epidemiológico	Sexo			Total	%
	F	M	I		
	2409	1795	1	4205	100%
SALUD MENTAL	611	171	0	782	19%
Violencia De Género E Intrafamiliar	535	126	0	661	85%
Intento De Suicidio	76	45	0	121	15%
ETV	305	476	0	781	19%
Malaria	134	296	0	430	55%
Dengue	162	166	0	328	42%
Leishmaniasis Cutanea	3	7	0	10	1%
Dengue Grave	4	4	0	8	1%
Chagas	1	2	0	3	0%
Mortalidad Por Dengue	1	0	0	1	0%
Leishmaniasis Mucosa	0	1	0	1	0%
MATERNO INFANTIL	653	93	1	747	18%
Sifilis Gestacional	266	0	0	266	36%
Morbilidad Materna Extrema	215	0	0	215	29%
Desnutrición Aguda En Menores De 5 Años	55	53	0	108	14%
Sifilis Congenita	28	24	0	52	7%
Mortalidad Perinatal Y Neonatal Tardía	52	0	0	52	7%
Defectos Congenitos	18	14	1	33	4%
Bajo Peso Al Nacer	15	0	0	15	2%
Vigilancia Integrada De Muertes <5 Años Por IRA,	1	2	0	3	0%
Mortalidad Materna - Datos Básicos	3	0	0	3	0%
ZOONOSIS	290	382	0	672	16%
APTR	273	313	0	586	87%
Accidente Ofidico	15	66	0	81	12%
Leptospirosis	2	3	0	5	1%
SASER	161	370	0	531	13%
Vih/Sida/Mortalidad Por Sida	149	357	0	506	95%
Hepatitis B, C Y Coinfección Hepatitis B Y Delta	12	13	0	25	5%
SALUD AMBIENTAL	114	122	0	236	6%
Esi - Irag (Vigilancia Centinela)	46	48	0	94	40%
Intoxicaciones	38	53	0	91	39%
Infeccion Respiratoria Aguda Grave Irag Inusitada	18	6	0	24	10%
Enfermedad Transmitida Por Alimentos O Agua (Eta)	8	9	0	17	7%
Hepatitis A	4	6	0	10	4%
CRONICAS	148	16	0	164	4%
Cáncer De La Mama Y Cuello Uterino	139	0	0	139	85%
Enfermedades Huerfanas - Raras	6	8	0	14	9%
Cáncer En Menores De 18 Años	3	8	0	11	7%
MICOBACTERIAS	51	73	0	124	3%
Tuberculosis	49	70	0	119	96%
Lepra	2	3	0	5	4%
INMUNOPREVENIBLES	44	66	0	110	3%
Varicela Individual	33	56	0	89	81%
Parotiditis	9	8	0	17	15%
Meningitis Bacteriana Y Enfermedad Meningocócica	2	1	0	3	3%
Síndrome Inflamatorio Multisistémico En Niños Asociado A Sars-Cov2	0	1	0	1	1%
IAAS	25	13	0	38	1%
Infecciones De Sitio Quirúrgico Asociadas A Procedimiento Médico Quirúrgico	20	5	0	25	66%
Iad - Infecciones Asociadas A Dispositivos - Individual	5	8	0	13	34%
EVENTO SIN ESTABLECER	6	9	0	15	0%
Evento Individual Sin Establecer	6	9	0	15	100%
CAUSA EXTERNA	1	4	0	5	0%
Lesiones Por Artefactos Explosivos (Polvora Y Minas Antipersonal)	1	4	0	5	100%
Total General	2409	1795	1	4205	


4
XIII 15 Primeros ESPI Procedencia Extranjera, SE 52

5
XIII Distribución de casos de ESPI según UPGD de notificación

UPGD Notificadora	Total	%
Ese Hospital Universitario Erasmo Meoz	937	26%
Empresa Social Del Estado Hospital Regional Norte	310	8%
Ese Hospital Local Jorge Cristo Sahium Villa Del R	276	8%
Ese Hospital Emiro Quintero Cañizarez	204	6%
Ips Centro De Salud De La Gabarra	147	4%
Loma De Bolivar	121	3%
Policlinico Atalaya	103	3%
Ese Hospital Local Municipio Los Patios	99	3%
Unidad Materno Infantil La Libertad	95	3%
Unidad Basica Comuneros	93	3%
Otras UPGD	1284	35%
Total, General	3669	100%

Distribución de casos ESPI según Cooperante de notificación.

UPGD Notificadora	Total	%
Aids Healthcare Foundation Colombia	429	80%
Comite Internacional De Rescate	41	8%
Ong Americares	32	6%
Samaritan 'S Purse	19	4%
Samaritan Purse Sede San Luis	6	1%
Accion Contra El Hambre	6	1%
Samaritans Purce Sede Codigo Azul	2	0%
Fundacion Cadena Colombia	1	0%
Total General	536	100%

Ficha técnica

El informe presentado es de tipo descriptivo, la información es notificada por las UPGD al Instituto Departamental de Salud (IDS) a través del Sistema de Vigilancia en Salud Pública (SIVIGILA).

Se realizó depuración de los datos mediante la eliminación de duplicados, teniendo en cuenta el número de identificación del caso y notificados por el mismo evento, seguidamente se eliminan los casos con ajuste 6 y D.

El número de casos puede variar después de que se realicen ajustes en las UPGD.

El análisis se realizó teniendo en cuenta los casos notificados con Nacionalidad y Procedencia diferente a Colombia.