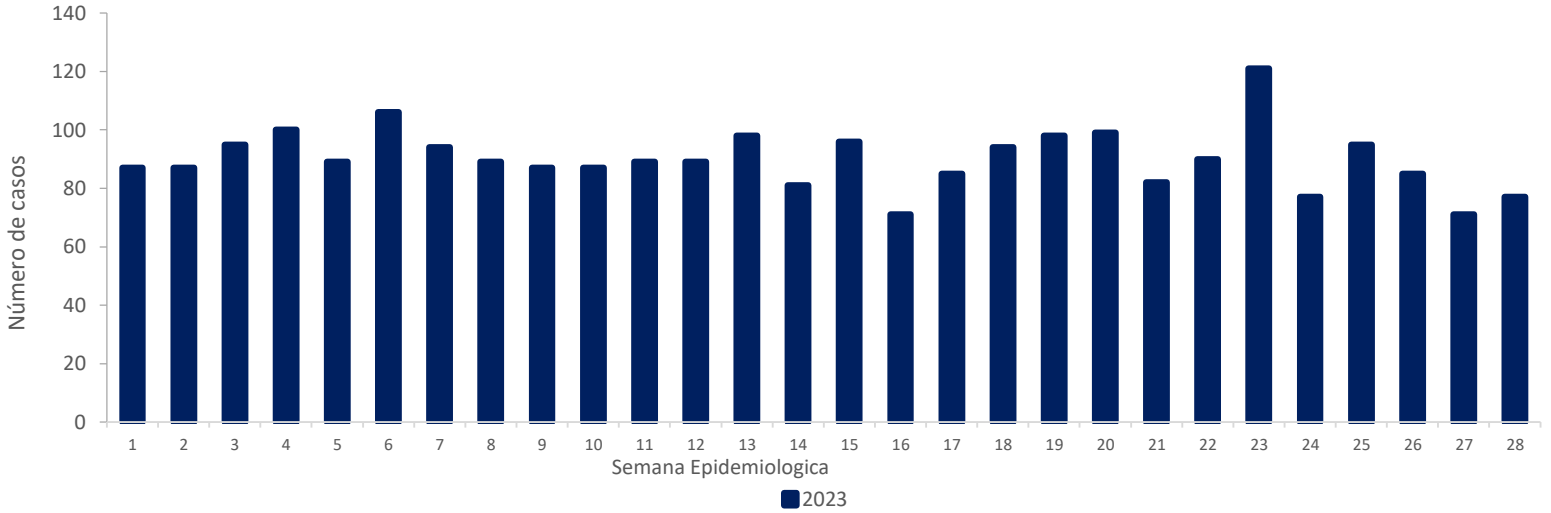




1


Comportamiento de E.I.S.P. 2022- 2023




2

Variables sociodemográficas

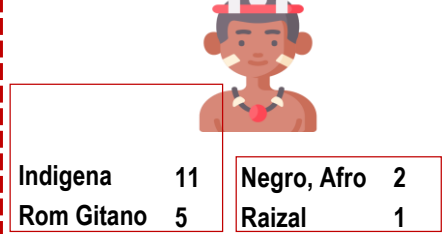
Casos por sexo de nacionalidad extranjera - Nte Sder- SE 28



Casos Gestantes nacionalidad extranjera - Nte Sder- SE 28



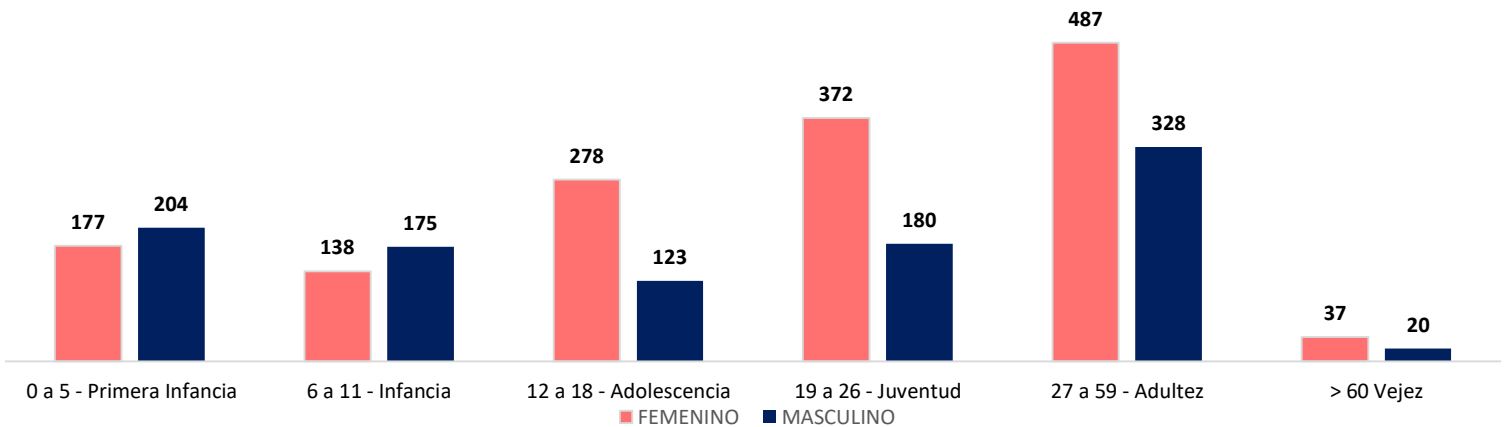
Casos Etnias nacionalidad extranjera - Nte Sder- SE 28



Tipo de Aseguramiento casos nacionalidad extranjera - Nte Sder- SE 28

Tipo de Aseguramiento	Total	%
No Asegurado	1758	70%
Subsidiado	676	27%
Contributivo	52	2%
Indeterminado/Pendiente	24	1%
Excepción	9	0%
Total, General	2519	

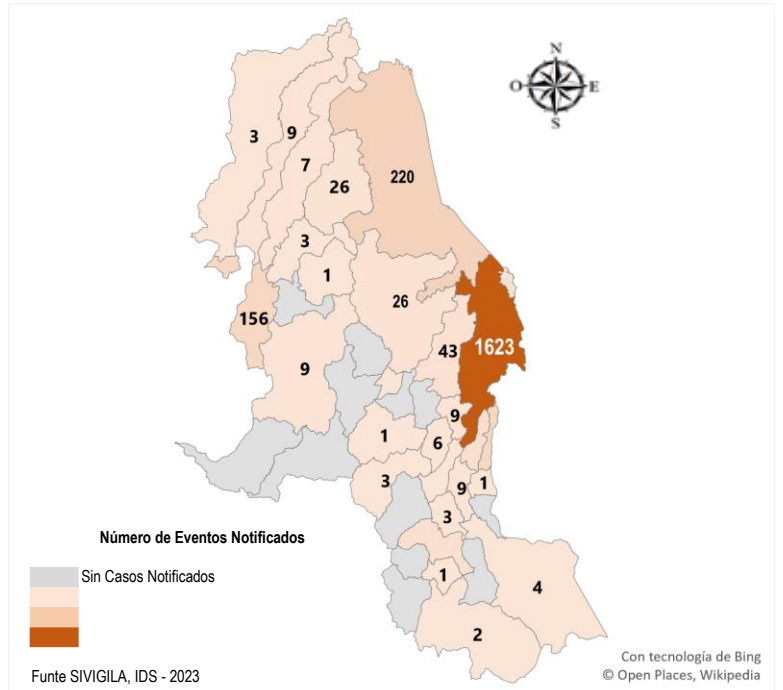
Distribución de casos de EISP por ciclo de vida y sexo, nacionalidad extranjera - Nte Sder- SE 28





Casos por municipio que notifica Norte de Santander – SE 28

Municipios	Total	%
Norte de Santander	2493	99%
Cucuta	1623	65%
Tibu	220	9%
Ocaña	156	6%
Villa Del Rosario	154	6%
Los Patios	73	3%
Pamplona	58	2%
El Zulia	43	2%
Puerto Santander	37	1%
Sardinata	26	1%
El Tarra	26	1%
San Cayetano	9	0,4%
Convencion	9	0,4%
Chinacota	9	0,4%
Abrego	9	0,4%
Teorama	7	0,3%
Durania	6	0,2%
Toledo	4	0,2%
Arboledas	3	0,1%
Pamplonita	3	0,1%
San Calixto	3	0,1%
El Carmen	3	0,1%
Bochalema	3	0,1%
Chitaga	2	0,1%
Lourdes	2	0,1%
Ragonvalia	1	0,0%
Gramalote	1	0,0%
Salazar	1	0,0%
Hacari	1	0,0%
Cacota	1	0,0%
Otros Departamentos	26	1%
Total, General	2519	

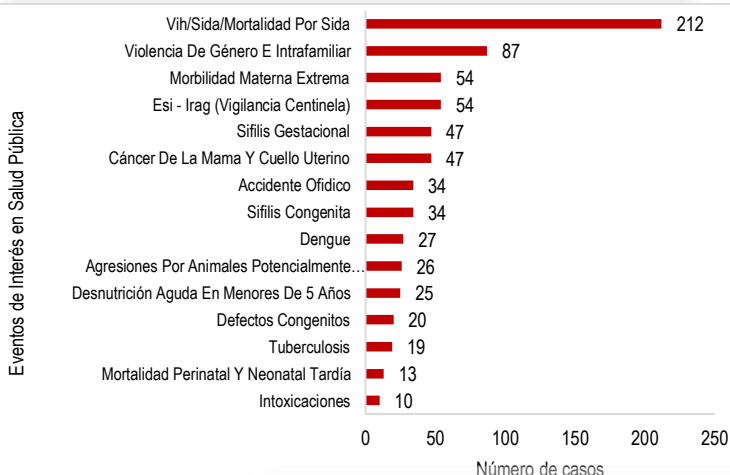


Casos por Componente de Salud Pública Norte de Santander – SE 28

Componente	Nº de Casos	%
Salud Mental	529	21%
Materno Infantil	497	20%
Zoonosis	418	17%
Etv	332	13%
Saser	311	12%
Salud Ambiental	151	6%
Cronicas	102	4%
Micobacterias	84	3%
Inmunoprevenibles	64	3%
Iaas	23	1%
Causa Externa	8	0%
Total General	2519	

Componente / Evento epidemiológico	Sexo		Total	%
	F	M		
	1489	1030	2519	100%
Salud Mental	415	114	529	21%
Vigilancia En Salud Pública De La Violencia De Género E Intrafamiliar	366	94	460	87%
Intento De Suicidio	49	20	69	13%
Materno Infantil	435	62	497	20%
Sifilis Gestacional	173	0	173	35%
Morbilidad Materna Extrema	130	0	130	26%
Sifilis Congenita	21	29	50	10%
Desnutrición Aguda En Menores De 5 Años	24	25	49	10%
Mortalidad Perinatal Y Neonatal Tardía	39	0	39	8%
Bajo Peso Al Nacer	32	0	32	6%
Defectos Congenitos	11	7	18	4%
Vigilancia Integrada De Muertes En Menores De Cinco Años Por Infección Respiratoria Aguda, Enfermedad Diarreica Aguda Y/O Desnutrición	2	1	3	1%
Mortalidad Materna - Datos Básicos	3	0	3	1%
Zoonosis	178	240	418	17%
Agresiones Por Animales Potencialmente Transmisores De Rabia	170	188	358	86%
Accidente Ofídico	7	49	56	13%
Leptospirosis	1	3	4	1%
Etv	137	195	332	13%
Dengue	75	93	168	51%
Malaria	54	100	154	46%
Leishmaniasis Cutanea	3	1	4	1%
Dengue Grave	3	0	3	1%
Mortalidad Por Dengue	1	0	1	0%
Chagas	1	0	1	0%
Leishmaniasis Mucosa	0	1	1	0%
Saser	90	221	311	12%
Vih/Sida/Mortalidad Por Sida	83	210	293	94%
Hepatitis B, C Y Coinfección Hepatitis B Y Delta	7	11	18	6%
Salud Ambiental	75	76	151	6%
Esi - Irag (Vigilancia Centinela)	36	30	66	44%
Intoxicaciones	21	30	51	34%
Infeccion Respiratoria Aguda Grave Irag Inusitada	12	5	17	11%
Enfermedad Transmitida Por Alimentos O Agua (Eta)	2	7	9	6%
Hepatitis A	4	4	8	5%
Cronicas	91	11	102	4%
Cáncer De La Mama Y Cuello Uterino	83	0	83	81%
Enfermedades Huerfanas - Raras	4	7	11	11%
Cáncer En Menores De 18 Años	4	4	8	8%
Micobacterias	34	50	84	3%
Tuberculosis	33	48	81	96%
Leprea	1	2	3	4%
Inmunoprevenibles	20	44	64	3%
Varicela Individual	15	31	46	72%
Parotiditis	4	6	10	16%
Meningitis Bacteriana Y Enfermedad Meningocócica	0	3	3	5%
Paralisis Flacida Aguda (Menores De 15 Años)	1	2	3	5%
Evento Adverso Grave Posterior A La Vacunación	0	1	1	2%
Sarampion	0	1	1	2%
Iaas	13	10	23	1%
Infecciones De Sitio Quirúrgico Asociadas A Procedimiento Médico Quirúrgico	11	2	13	57%
Iad - Infecciones Asociadas A Dispositivos - Individual	2	8	10	43%
Causa Externa	1	7	8	0%
Lesiones Por Artefactos Explosivos (Polvora Y Minas Antipersonal)	1	7	8	100%

15 Primeros E.I.S.P. por Procedencia Extranjera, SE 28




4

Distribución de casos de E.I.S.P. según UPGD de notificación

UPGD Notificadora	Total	%
Ese Hospital Universitario Erasmo Meoz	647	30%
Ese Hospital Emiro Quintero Cañizarez	149	7%
Ese Hospital Local Jorge Cristo Sahium Villa Del R	143	7%
Empresa Social Del Estado Hospital Regional Norte	141	6%
Unidad Basica Comuneros	71	3%
Ese Hospital Local Municipio Los Patios	71	3%
Policlinico Atalaya	70	3%
Loma De Bolivar	68	3%
Ips Centro De Salud De La Gabarra	68	3%
Unidad Materno Infantil La Libertad	55	3%
Unidad Basica Puente Barco Leones	51	2%
Ucis De Colombia Sas	49	2%
Ese Hospital San Juan De Dios De Pamplona	44	2%
Clinica Medical Duarte	39	2%
Ese Hospital Juan Luis Londoñog	37	2%
Clinica De Cancerologia Del Norte De Santander Ltd	36	2%
Centro De Salud Puerto Santander	28	1%
Centro De Salud El Tarra	26	1%
Ips Hospital San Martin	25	1%
Radioterapia Del Norte Ltda	22	1%
Clinica San Jose De Cucuta Sa	22	1%
Asociacion Profamilia	18	1%
Clinica Santa Ana Sa	15	1%
Ips Medcare De Colombia Sas	14	1%
Profamilia Pamplona	14	1%
Uba Agua Clara	12	1%
Centro De Salud La Parada	10	0%
Otros	234	11%
Total, General	2179	

Distribución de casos de EISP según Cooperante de notificación.

UPGD Notificadora	Total	%
Aids Healthcare Foundation Colombia	245	72%
Comite Internacional De Rescate	51	15%
Ong Americares	24	7%
Samaritan´S Purse	9	3%
Accion Contra El Hambre	5	1%
Samaritan Purse Sede San Luis	4	1%
Fundacion Cadena Colombia	2	1%
Total, General	340	

Ficha técnica

El informe presentado es de tipo descriptivo, la información es notificada semanalmente por las UPGD al Instituto Departamental de Salud (IDS) a través del Sistema de Vigilancia en Salud Pública (SIVIGILA). El número de casos puede variar después de que se realicen ajustes en las UPGD. Se realizó la depuración de los datos para generar un análisis de las variables.



Elaboró María Fernanda Quijano García, Milena Pineda
Sanidad Portuaria
Consolidación de bases: Marlene Hernandez