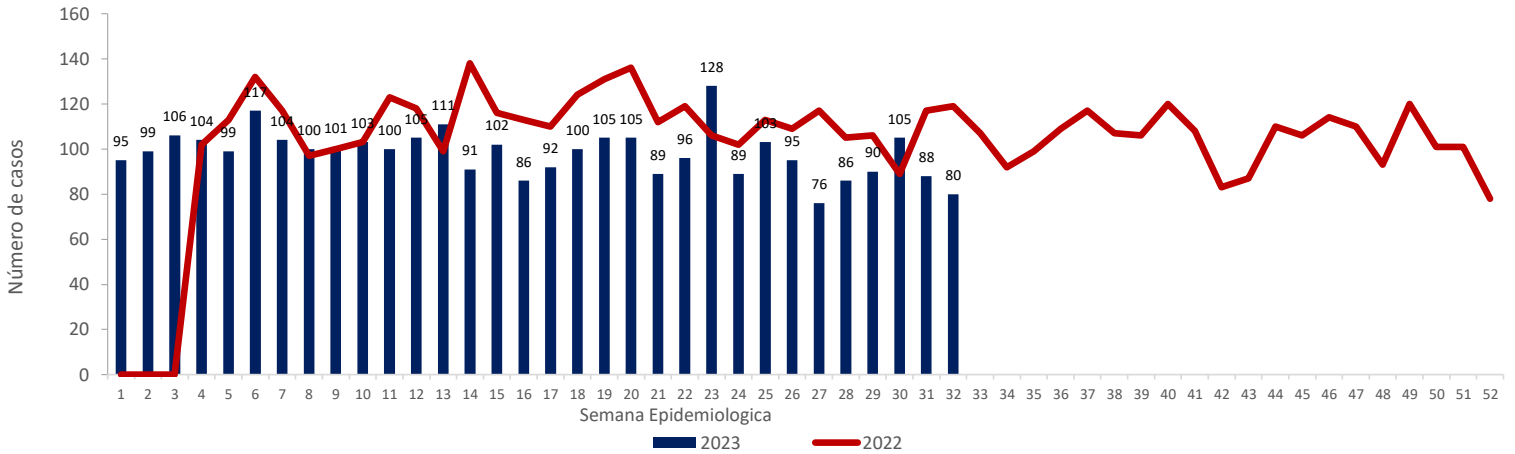



1 VIII Comportamiento de E.I.S.P. 2022- 2023

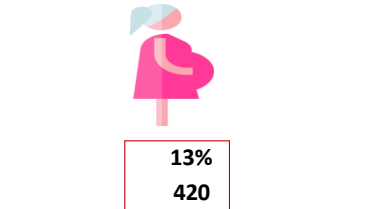


2 VIII Variables sociodemográficas


Casos por sexo de nacionalidad extranjera - Nte Sder- SE 32



Casos Gestantes nacionalidad extranjera - Nte Sder- SE 32



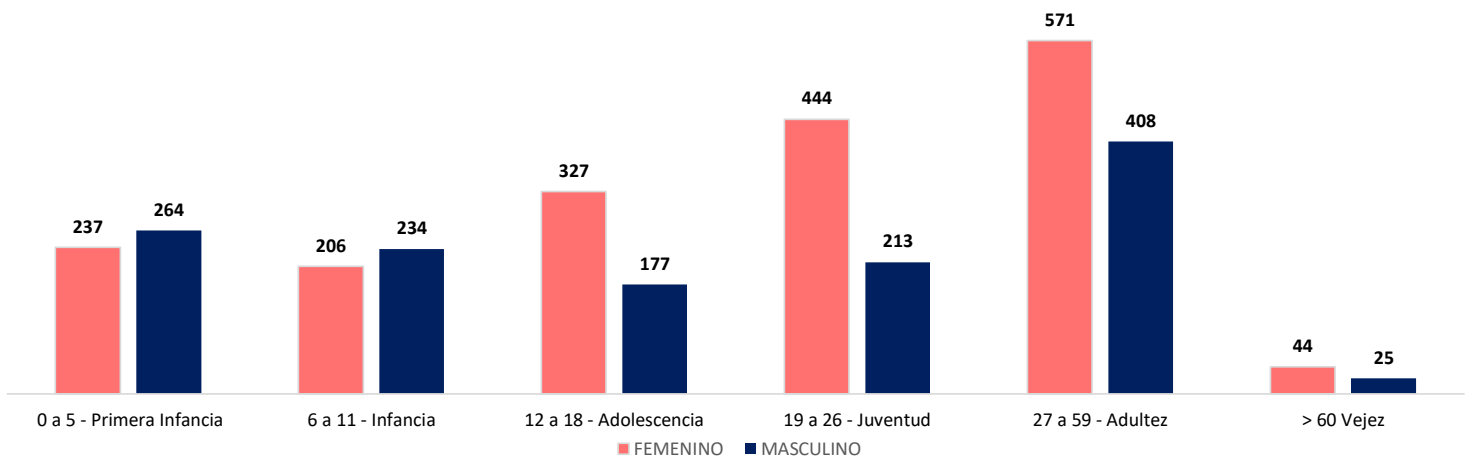
Casos Etnias nacionalidad extranjera - Nte Sder- SE 32



Tipo de Aseguramiento casos nacionalidad extranjera - Nte Sder- SE 32

Tipo de Aseguramiento	Total	%
No Asegurado	2133	68%
Subsidiado	913	29%
Contributivo	66	2%
Indeterminado/Pendiente	30	1%
Excepción	8	0%
Total, General	3150	

Distribución de casos de EISP por ciclo de vida y sexo, nacionalidad extranjera - Nte Sder- SE 32



Eventos de Interés en Salud Pública Notificados de Nacionalidad Extranjera, Periodo Epidemiológico VIII, 2023

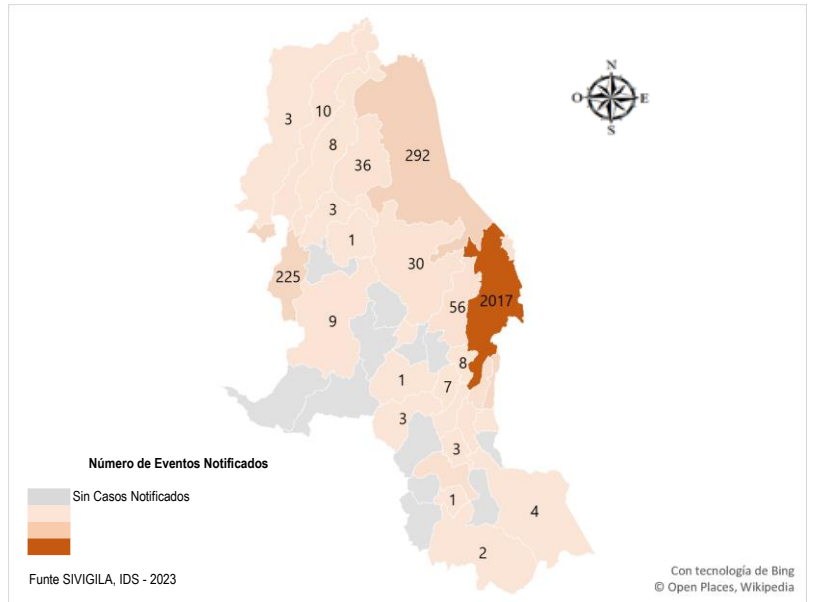


3

VIII Distribución según Nacionalidad

Casos por municipio de notificación, Norte de Santander – SE 32

Municipios	Total	%
Norte de Santander	3121	99%
Cucuta	292	65%
Tibu	225	9%
Ocaña	225	7%
Villa Del Rosario	189	6%
Los Patios	77	2%
Pamplona	73	2%
El Zulia	56	2%
Puerto Santander	41	1%
El Tarra	36	1%
Sardinata	30	1%
Chinacota	10	0%
Convencion	10	0%
Abrego	9	0%
San Cayetano	8	0%
Teorama	8	0%
Durania	7	0%
Toledo	4	0%
Bochalema	4	0%
Arboledas	3	0%
Pamplonita	3	0%
El Carmen	3	0%
San Calixto	3	0%
Chitaga	2	0%
Lourdes	2	0%
Labateca	1	0%
Cachira	1	0%
Cacota	1	0%
Hacari	1	0%
La Esperanza	1	0%
Herran	1	0%
Gramalote	1	0%
Salazar	1	0%
Ragonvalia	1	0%
Otros Departamentos	29	1%
Total, General	3150	



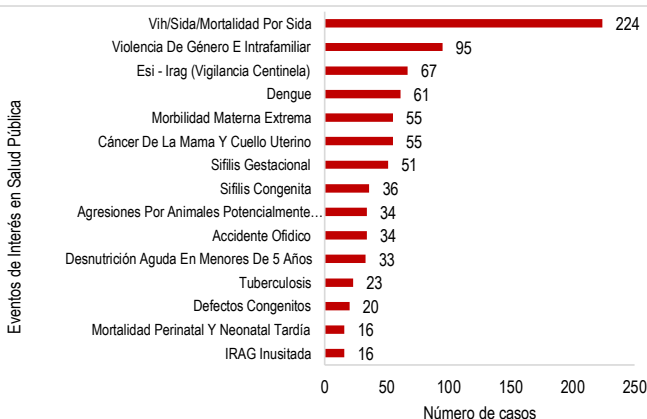
Casos por Componente de Salud Pública Norte de Santander – SE 32

Componente	Nº de Casos	%
Etv	600	19%
Salud Mental	599	19%
Materno Infantil	570	18%
Zoonosis	474	15%
Saser	340	11%
Salud Ambiental	229	7%
Cronicas	118	4%
Micobacterias	95	3%
Inmunoprevenibles	88	3%
Iaas	28	1%
Causa Externa	8	0%
Evento Sin Establecer	1	0%
Total General	3150	100%

Componente / Evento epidemiológico	Sexo		Total	%
	F	M		
	1829	1321	3150	100%
Etv	254	346	600	19%
Dengue	178	201	379	63%
Malaria	68	141	209	35%
Dengue Grave	3	1	4	1%
Leishmaniasis Cutanea	3	1	4	1%
Chagas	1	1	2	0%
Mortalidad Por Dengue	1	0	1	0%
Leishmaniasis Mucosa	0	1	1	0%
Salud Mental	469	130	599	19%
Vigilancia En Salud Pública De La Violencia De Género E Intrafamiliar	412	104	516	86%
Intento De Suicidio	57	26	83	14%
Materno Infantil	498	72	570	18%
Sifilis Gestacional	191	0	191	34%
Morbilidad Materna Extrema	153	0	153	27%
Desnutrición Aguda En Menores De 5 Años	32	32	64	11%
Sifilis Congenita	26	32	58	10%
Mortalidad Perinatal Y Neonatal Tardía	47	0	47	8%
Bajo Peso Al Nacer	32	0	32	6%
Defectos Congenitos	12	7	19	3%
Vigilancia Integrada De Muertes En Menores De Cinco Años Por	2	1	3	1%
Mortalidad Materna - Datos Básicos	3	0	3	1%
Zoonosis	208	266	474	15%
Agresiones Por Animales Potencialmente Transmisores De Rabia	199	209	408	86%
Accidente Ofidico	8	52	60	13%
Leptospirosis	1	5	6	1%
Saser	99	241	340	11%
Vih/Sida/Mortalidad Por Sida	90	229	319	94%
Hepatitis B, C Y Coinfección Hepatitis B Y Delta	9	12	21	6%
Salud Ambiental	107	122	229	7%
Esi - Irag (Vigilancia Centinela)	45	46	91	40%
Infeccion Respiratoria Aguda Grave Irag Inusitada	31	33	64	28%
Intoxicaciones	25	32	57	25%
Enfermedad Transmitida Por Alimentos O Agua (Eta)	2	7	9	4%
Hepatitis A	4	4	8	3%
Cronicas	106	12	118	4%
Cáncer De La Mama Y Cuello Uterino	96	0	96	81%
Enfermedades Huérfanas - Raras	4	7	11	9%
Cáncer En Menores De 18 Años	6	5	11	9%
Micobacterias	39	56	95	3%
Tuberculosis	38	54	92	97%
Lepra	1	2	3	3%
Inmunoprevenibles	29	59	88	3%
Varicela Individual	18	35	53	60%
Meningitis Bacteriana Y Enfermedad Meningocócica	3	9	12	14%
Parotiditis	5	6	11	13%
Paralisis Flacida Aguda (Menores De 15 Años)	1	3	4	5%
Viruela Simica (Monkeypox)	1	3	4	5%
Evento Individual Sin Establecer	1	1	2	2%
Sarampion	0	2	2	0%
Iaas	18	10	28	1%
Infecciones De Sitio Quirúrgico Asociadas A Procedimiento	15	2	17	61%
Iad - Infecciones Asociadas A Dispositivos - Individual	3	8	11	39%
Causa Externa	1	7	8	0%
Lesiones Por Artefactos Explosivos (Polvora Y Minas)	1	7	8	100%
Evento Sin Establecer	1	0	1	0%
Evento Individual Sin Establecer	1	0	1	100%
Total General	1829	1321	3150	

4

VIII 15 Primeros E.I.S.P. Procedencia Extranjera, SE 32





UPGD Notificadora	Total	%
Ese Hospital Universitario Erasmo Meoz	801	29%
Ese Hospital Emiro Quintero Cañizarez	217	8%
Empresa Social Del Estado Hospital Regional Norte	189	7%
Ese Hospital Local Jorge Cristo Sahium Villa Del R	173	6%
Policlinico Atalaya	96	3%
Unidad Basica Comuneros	92	3%
Loma De Bolivar	92	3%
Ips Centro De Salud De La Gabarra	87	3%
Unidad Materno Infantil La Libertad	87	3%
Ese Hospital Local Municipio Los Patios	75	3%
Unidad Basica Puente Barco Leones	67	2%
Ese Hospital San Juan De Dios De Pamplona	59	2%
Ucis De Colombia Sas	59	2%
Clinica Medical Duarte	50	2%
Ese Hospital Juan Luis Londoño	50	2%
Clinica De Cancerologia Del Norte De Santander Ltd	43	2%
Centro De Salud El Tarra	36	1%
Centro De Salud Puerto Santander	32	1%
Clinica San Jose De Cucuta Sa	31	1%
Ips Hospital San Martin	29	1%
Radioterapia Del Norte Ltda	24	1%
Uba Agua Clara	23	1%
Clinica Santa Ana Sa	23	1%
Asociacion Profamilia	21	1%
Ips Medcare De Colombia Sas	16	1%
Servicios Integrales De Salud Ltda -Serintsa	14	1%
Profamilia Pamplona	14	1%
Centro De Salud La Parada	14	1%
Clinica Santa Ana Sa Sede Norte	13	0%
Organizacion Ladmedis Ips Caobos	10	0%
Otros	245	9%
Total, General	2782	

Distribución de casos de E.I.S.P. según Cooperante de notificación.

UPGD Notificadora	Total	%
Aids Healthcare Foundation Colombia	267	73%
Comite Internacional De Rescate	56	15%
Ong Americanes	24	7%
Samaritan'S Purse	9	2%
Accion Contra El Hambre	6	2%
Samaritan Purse Sede San Luis	4	1%
Fundacion Cadena Colombia	2	1%
Total, General	368	

Ficha técnica

El informe presentado es de tipo descriptivo, la información es notificada por las UPGD al Instituto Departamental de Salud (IDS) a través del Sistema de Vigilancia en Salud Pública (SIVIGILA).

Se realizó depuración de los datos mediante la eliminación de duplicados, teniendo en cuenta el número de identificación del caso y notificados por el mismo evento, seguidamente se eliminan los casos con ajuste 6 y D.

El número de casos puede variar después de que se realicen ajustes en las UPGD.

El análisis se realizó teniendo en cuenta los casos notificados con